



ÅRSREGNSKAPET FOR REGNSKAPSÅRET 2024 - GENERELL INFORMASJON

Enheten

Organisasjonsnummer: 976 069 285
Organisasjonsform: Aksjeselskap
Foretaksnavn: VESTFOLD TRAFØ ENERGI AS
Forretningsadresse: Lillevarskogen 28
3160 STOKKE

Regnskapsår

Årsregnskapets periode: 01.01.2024 - 31.12.2024

Konsern

Morselskap i konsern: Nei

Regnskapsregler

Regler for små foretak benyttet: Ja
Benyttet ved utarbeidelsen av årsregnskapet til selskapet: Regnskapslovens alminnelige regler

Årsregnskapet fastsatt av kompetent organ

Bekreftet av representant for selskapet: Geir Osmundsen
Dato for fastsettelse av årsregnskapet: 22.05.2025

Grunnlag for avgivelse

År 2024: Årsregnskapet er elektronisk innlevert
År 2023: Tall er hentet fra elektronisk innlevert årsregnskap fra 2024

Det er ikke krav til at årsregnskapet m.v. som sendes til Regnskapsregisteret er undertegnet. Kontrollen på at dette er utført ligger hos revisor/enhetens øverste organ. Sikkerheten ivaretas ved at innsender har rolle/rettighet for innsending av årsregnskapet via Altinn, og ved at det bekreftes at årsregnskapet er fastsatt av kompetent organ.

Brønnøysundregistrene, 26.04.2026



Resultatregnskap

Beløp i: NOK	Note	2024	2023
RESULTATREGNSKAP			
Inntekter			
Salgsinntekt	1, 2	24 015 336	24 534 732
Annen driftsinntekt	1	4 512 577	2 629 800
Sum inntekter		28 527 913	27 164 532
Kostnader			
Varekostnad	2, 3	10 635 003	9 843 692
Lønnskostnad	4	8 277 216	8 392 464
Avskrivning av driftsmidler og immaterielle eiendeler	5	481 507	509 585
Nedskrivning av varige driftsmidler og immaterielle eiendeler	5		
Annen driftskostnad	4, 5	5 987 573	5 086 177
Sum kostnader		25 381 300	23 831 918
Driftsresultat		3 146 613	3 332 614
Finansinntekter og finanskostnader			
Annen renteinntekt		86 374	23 668
Annen finansinntekt		15 560	11 662
Sum finansinntekter		101 934	35 330
Annen rentekostnad		210 377	134 562
Annen finanskostnad		210 936	397 622
Sum finanskostnader		421 313	532 184
Netto finans		-319 379	-496 854
Resultat før skattekostnad		2 827 235	2 835 760
Skattekostnad på resultat	6	626 195	623 927
Årsresultat	7	2 201 040	2 211 833
Årsresultat etter minoritetsinteresser		2 201 040	2 211 833
Totalresultat		2 201 040	2 211 833



Resultatregnskap

Beløp i: NOK	Note	2024	2023
Overføringer og disponeringer			
Avgitt konsernbidrag			2 294 687
Avsatt til annen egenkapital	7	2 201 040	-82 854
Sum overføringer og disponeringer		2 201 040	2 211 833



Balanse

Beløp i: NOK	Note	2024	2023
BALANSE - EIENDELER			
Anleggsmidler			
Immaterielle eiendeler			
Utsatt skattefordel	6		
Varige driftsmidler			
Påkostning, leide bygg	5		
Maskiner og anlegg	5	379 251	533 251
Skip og flytende installasjoner	5		
Driftsløsøre, inventar o.a. utstyr	5	204 143	1 485 458
Sum varige driftsmidler	5, 8	583 394	2 018 709
Andre langsiktige fordringer	2		
Sum anleggsmidler		583 394	2 018 709
Omløpsmidler			
Varer			
Sum varer	3, 8	18 200 550	18 054 500
Fordringer			
Kundefordringer	2	2 226 488	2 619 143
Andre kortsiktige fordringer	2	364 944	226 297
Sum fordringer	2	2 591 432	2 845 439
Bankinnskudd, kontanter og lignende			
Bankinnskudd, kontanter o.l.	9, 10	478 839	4 710 278
Sum bankinnskudd, kontanter og lignende		478 839	4 710 278
Sum omløpsmidler		21 270 821	25 610 217
SUM EIENDELER		21 854 215	27 628 926

BALANSE - EGENKAPITAL OG GJELD

Egenkapital



Balanse

Beløp i: NOK	Note	2024	2023
Innskutt egenkapital			
Aksjekapital	7, 11	2 569 246	2 569 246
Beholdning av egne aksjer	11		
Sum innskutt egenkapital		2 569 246	2 569 246
Opptjent egenkapital			
Annen egenkapital	7	14 733 867	12 532 828
Sum opptjent egenkapital		14 733 867	12 532 828
Sum egenkapital	7	17 303 113	15 102 074
Gjeld			
Langsiktig gjeld			
Utsatt skatt	6	191 714	130 426
Sum avsetninger for forpliktelser		191 714	130 426
Annen langsiktig gjeld			
Gjeld til kredittinstitusjoner	2		
Langsiktig konserngjeld	8		
Øvrig langsiktig gjeld	8		
Sum langsiktig gjeld		191 714	130 426
Kortsiktig gjeld			
Gjeld til kredittinstitusjoner	10		3 304 300
Leverandørgjeld		1 863 494	3 941 274
Betalbar skatt	6	564 907	
Skyldig offentlige avgifter		1 105 448	1 307 730
Kortsiktig konserngjeld	2		2 941 907
Annen kortsiktig gjeld		825 539	901 216
Sum kortsiktig gjeld		4 359 388	12 396 427
Sum gjeld		4 551 102	12 526 853
SUM EGENKAPITAL OG GJELD		21 854 215	27 628 926
POSTER UTENOM BALANSEN			
Garantistillelser	8		
Pantstillelser	8		



Balanse

Beløp i: NOK	Note	2024	2023
---------------------	-------------	-------------	-------------



Brønnøysundregistrene

ÅRSREGNSKAP FOR REGNSKAPSÅRET 2024 - GENERELL INFORMASJON

Journalnummer: 2025 479992

Enheten

Organisasjonsnummer: 976 069 285
Organisasjonsform: Aksjeselskap
Foretaksnavn: VESTFOLD TRAFØ ENERGI AS
Forretningsadresse: Lillevarskogen 28
3160 STOKKE

Regnskapsår

Årsregnskapets periode: 01.01.2024 - 31.12.2024

Konsern

Morselskap i konsern: Nei

Regnskapsregler

Regler for små foretak benyttet: Ja
Benyttet ved utarbeidelsen av
årsregnskapet til selskapet: Regnskapslovens alminnelige regler

Årsregnskapet fastsatt av kompetent organ

Bekreftet av representant for selskapet: Geir Osmundsen
Dato for fastsettelse av årsregnskapet: 22.05.2025

Revisjon

Årsregnskapet er utarbeidet av ekstern
autorisert regnskapsfører: Ja
Ekstern autorisert regnskapsfører har i
løpet av regnskapsåret bistått ved den
løpende regnskapsføringen eller utført
andre tjenester for selskapet enn å
utarbeide årsregnskapet: Ja

Grunnlag for avgivelse

År 2024: Årsregnskap er elektronisk innlevert.
År 2023: Tall er hentet fra elektronisk innlevert årsregnskap fra 2024.

Det er ikke krav til at årsregnskapet m.v. som sendes til Regnskapsregisteret er undertegnet. Kontrollen på at dette er utført ligger hos revisor/enhetens øverste organ. Sikkerheten ivaretas ved at innsender har rolle/rettighet for innsending av årsregnskapet via Altinn, og ved at det bekreftes at årsregnskapet er fastsatt av kompetent organ.

Brønnøysundregistrene, 10.06.2025

Brønnøysundregistrene
Postadresse: Postboks 900, 8910 Brønnøysund
Telefon: 75 00 75 00
E-post: firmapost@brreg.no Internett: www.brreg.no
Organisasjonsnummer: 974 760 673



Organisasjonsnr: 976 069 285
VESTFOLD TRAFØ ENERGI AS

RESULTATREGNSKAP

Beløp i: NOK	Note	2024	2023
RESULTATREGNSKAP			
Inntekter			
Salgsinntekt	1, 2	24 015 336	24 534 732
Annen driftsinntekt	1	4 512 577	2 629 800
Sum inntekter		28 527 913	27 164 532
Kostnader			
Varekostnad	2, 3	10 635 003	9 843 692
Lønnskostnad	4	8 277 216	8 392 464
Avskrivning av driftsmidler og immaterielle eiendeler	5	481 507	509 585
Nedskrivning av varige driftsmidler og immaterielle eiendeler	5		
Annen driftskostnad	4, 5	5 987 573	5 086 177
Sum kostnader		25 381 300	23 831 918
Driftsresultat		3 146 613	3 332 614
Finansinntekter og finanskostnader			
Annen renteinntekt		86 374	23 668
Annen finansinntekt		15 560	11 662
Sum finansinntekter		101 934	35 330
Annen rentekostnad		210 377	134 562
Annen finanskostnad		210 936	397 622
Sum finanskostnader		421 313	532 184
Netto finans		-319 379	-496 854
Resultat før skattekostnad		2 827 235	2 835 760
Skattekostnad på resultat	6	626 195	623 927
Årsresultat	7	2 201 040	2 211 833
Årsresultat etter minoritetsinteresser		2 201 040	2 211 833
Totalresultat		2 201 040	2 211 833
Overføringer og disponeringer			
Avgitt konsernbidrag			2 294 687
Avsatt til annen egenkapital	7	2 201 040	-82 854
Sum overføringer og disponeringer		2 201 040	2 211 833





Organisasjonsnr: 976 069 285
VESTFOLD TRAFØ ENERGI AS

BALANSE

Beløp i: NOK	Note	2024	2023
BALANSE - EIENDELER			
Anleggsmidler			
Immaterielle eiendeler			
Utsatt skattefordel	6		
Varige driftsmidler			
Påkostning, leide bygg	5		
Maskiner og anlegg	5	379 251	533 251
Skip og flytende installasjoner	5		
Driftsløsøre, inventar o. a. utstyr	5	204 143	1 485 458
Sum varige driftsmidler	5, 8	583 394	2 018 709
Andre langsiktige fordringer	2		
Sum anleggsmidler		583 394	2 018 709
Omløpsmidler			
Varer			
Sum varer	3, 8	18 200 550	18 054 500
Fordringer			
Kundefordringer	2	2 226 488	2 619 143
Andre kortsiktige fordringer	2	364 944	226 297
Sum fordringer	2	2 591 432	2 845 439
Bankinnskudd, kontanter og lignende			
Bankinnskudd, kontanter o. l.	9, 10	478 839	4 710 278
Sum bankinnskudd, kontanter og lignende		478 839	4 710 278
Sum omløpsmidler		21 270 821	25 610 217
SUM EIENDELER		21 854 215	27 628 926
BALANSE - EGENKAPITAL OG GJELD			
Egenkapital			
Innskutt egenkapital			
Aksjekapital	7, 11	2 569 246	2 569 246
Beholdning av egne aksjer	11		
Sum innskutt egenkapital		2 569 246	2 569 246



Opptjent egenkapital			
Annen egenkapital	7	14 733 867	12 532 828
Sum opptjent egenkapital		14 733 867	12 532 828
Sum egenkapital	7	17 303 113	15 102 074
Gjeld			
Langsiktig gjeld			
Utsatt skatt	6	191 714	130 426
Sum avsetninger for forpliktelseser		191 714	130 426
Annen langsiktig gjeld			
Gjeld til kredittinstitusjoner	2		
Langsiktig konserngjeld	8		
Øvrig langsiktig gjeld	8		
Sum langsiktig gjeld		191 714	130 426
Kortsiktig gjeld			
Gjeld til kredittinstitusjoner	10		3 304 300
Leverandørgjeld		1 863 494	3 941 274
Betalbar skatt	6	564 907	
Skyldig offentlige avgifter		1 105 448	1 307 730
Kortsiktig konserngjeld	2		2 941 907
Annen kortsiktig gjeld		825 539	901 216
Sum kortsiktig gjeld		4 359 388	12 396 427
Sum gjeld		4 551 102	12 526 853
SUM EGENKAPITAL OG GJELD		21 854 215	27 628 926
POSTER UTENOM BALANSEN			
Garantistillelser	8		
Pantstillelser	8		



Organisasjonsnr: 976 069 285
VESTFOLD TRAFØ ENERGI AS

NOTEOPPLYSNINGER - SELSKAP - alle poster oppgitt i hele tall

Note

Antall årsverk i regnskapsåret
10.00

<u>Sum</u>	<u>Beløp</u>
------------	--------------

<u>Balanseført verdi 31.12.</u>	<u>Varige driftsmidler</u>	<u>Immaterielle eiend.</u>
---------------------------------	----------------------------	----------------------------

Konsernregnskap

Morselskapet sitt navn

Forretningskontor for morselskapet

Begrunnelse for at datterselskap er utelatt fra konsolideringen

<u>Samlet beløp - tilknyttet selskap</u>	<u>Årets</u>	<u>Fjorårets</u>
--	--------------	------------------

<u>Samlet beløp - foretak i samme konsern</u>	<u>Årets</u>	<u>Fjorårets</u>
---	--------------	------------------

<u>Samlet beløp - foretak i samme konsern</u>	<u>Årets</u>	<u>Fjorårets</u>
---	--------------	------------------

<u>Samlet beløp - felles kontrollert virksomhet</u>	<u>Årets</u>	<u>Fjorårets</u>
---	--------------	------------------

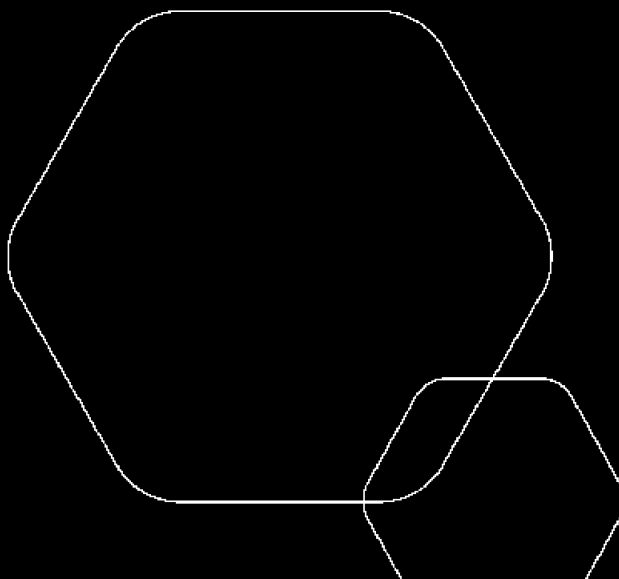
<u>Pantstillelse</u>	<u>Beløp</u>
----------------------	--------------

<u>Beholdning av egne aksjer</u>	<u>Antall</u>	<u>Pålydende</u>	<u>Andel av aksjek.</u>
----------------------------------	---------------	------------------	-------------------------



Årsregnskap 2024 Vestfold Trafo Energi AS

Resultatregnskap
Balanse
Noter til regnskapet
Revisors beretning



Org.nr.: 976 069 285

Documentet er signert med Orgbram eSign
- en standard elektronisk signatur i samsvar
med EU-forordning 910/2014 (eIDAS).

Orgbram
eSign





RESULTATREGNSKAP

VESTFOLD TRAFØ ENERGI AS

DRIFTSINNEKTER OG DRIFTSKOSTNADER	Note	2024	2023
Salgsinntekt	1, 2	24 015 336	24 534 732
Annen driftsinntekt	1	4 512 577	2 629 800
Sum driftsinntekter		28 527 913	27 164 532
Varekostnad	2, 3	10 635 003	9 843 692
Lønnskostnad	4	8 277 216	8 392 464
Avskrivning av driftsmidler og immaterielle eiendeler	5	481 507	509 585
Annen driftskostnad	4, 5	5 987 573	5 086 177
Sum driftskostnader		25 381 300	23 831 918
Driftsresultat		3 146 613	3 332 614
FINANSINNEKTER OG FINANSKOSTNADER			
Annen renteinntekt		86 374	23 668
Annen finansinntekt		15 560	11 662
Annen rentekostnad		210 377	134 562
Annen finanskostnad		210 936	397 622
Resultat av finansposter		-319 379	-496 854
Resultat før skattekostnad		2 827 235	2 835 760
Skattekostnad på resultat	6	626 195	623 927
Årsresultat	7	2 201 040	2 211 833
OVERFØRINGER			
Avsatt konsernbidrag		0	2 294 687
Avsatt til annen egenkapital	7	2 201 040	-82 854
Sum overføringer		2 201 040	2 211 833



BALANSE

VESTFOLD TRAFØ ENERGI AS

EIENDELER	Note	2024	2023
ANLEGGSMIDLER			
VARIGE DRIFTSMIDLER			
Maskiner og anlegg	5	379 251	533 251
Driftsløsøre, inventar o.a. utstyr	5	204 143	1 485 458
Sum varige driftsmidler	5, 8	583 394	2 018 709
Sum anleggsmidler		583 394	2 018 709
OMLØPSMIDLER			
Lager av varer og annen beholdning	3, 8	18 200 550	18 054 500
FORDRINGER			
Kundefordringer	2	2 226 488	2 619 143
Andre kortsiktige fordringer	2	364 944	226 297
Sum fordringer	2	2 591 432	2 845 439
Bankinnskudd, kontanter o.l.	9, 10	478 839	4 710 278
Sum omløpsmidler		21 270 821	25 610 217
Sum eiendeler		21 854 215	27 628 926



BALANSE

VESTFOLD TRAFØ ENERGI AS

EGENKAPITAL OG GJELD	Note	2024	2023
EGENKAPITAL			
INNSKUTT EGENKAPITAL			
Aksjekapital	7, 11	2 569 246	2 569 246
Sum innskutt egenkapital		2 569 246	2 569 246
OPPTJENT EGENKAPITAL			
Annen egenkapital	7	14 733 867	12 532 828
Sum opptjent egenkapital		14 733 867	12 532 828
Sum egenkapital	7	17 303 113	15 102 074
GJELD			
AVSETNING FOR FORPLIKTELSE			
Utsatt skatt	6	191 714	130 426
Sum avsetning for forpliktelser		191 714	130 426
KORTSIKTIG GJELD			
Gjeld til kredittinstitusjoner	10	0	3 304 300
Leverandørgjeld		1 863 494	3 941 274
Betalbar skatt	6	564 907	0
Skyldig offentlige avgifter		1 105 448	1 307 730
Konserngjeld	2	0	2 941 907
Annen kortsiktig gjeld		825 539	901 216
Sum kortsiktig gjeld		4 359 388	12 396 427
Sum gjeld		4 551 102	12 526 853
Sum egenkapital og gjeld		21 854 215	27 628 926

Sandefjord, 22.05.2025
Styret i Vestfold Trafo Energi AS

Rune Evjen
styreleder

Knut Olav Forr
styremedlem

Eilert Bjerkan
styremedlem

Geir Osmundsen
styremedlem/daglig leder



VESTFOLD TRAFØ ENERGI AS

NOTER

Regnskapsprinsipper

Årsregnskapet er satt opp i samsvar med regnskapsloven og NRS 8 - God regnskapsskikk for små foretak.

DRIFTSINNTEKTER

Inntektsføring ved salg av varer skjer på leveringstidspunktet. Tjenester inntektsføres etter hvert som de leveres.

SKATT

Skattekostnaden i resultatregnskapet omfatter både periodens betalbare skatt og endring i utsatt skatt. Utsatt skatt er beregnet med 22 % på grunnlag av de midlertidige forskjeller som eksisterer mellom regnskapsmessige og skattemessige verdier, samt ligningsmessig underskudd til fremføring ved utgangen av regnskapsåret. Skatteøkende og skattereduserende midlertidige forskjeller som reverserer eller kan reverseres i samme periode er utlignet og nettoført.

KLASSIFISERING OG VURDERING AV ANLEGGSMIDLER

Anleggsmidler omfatter eiendeler bestemt til varig eie og bruk. Anleggsmidler er vurdert til anskaffelseskost. Varige driftsmidler balanseføres og avskrives over driftsmidlets økonomiske levetid. Avskrivningsperioden for fast eiendom anskaffet etter 2009 er dekomponert i en del som gjelder råbygget og en del som gjelder faste tekniske installasjoner. Varige driftsmidler nedskrives til gjenvinnbart beløp ved verdifall som forventes ikke å være forbigående. Gjenvinnbart beløp er det høyeste av netto salgsverdi og verdi i bruk. Verdi i bruk er nåverdi av fremtidige kontantstrømmer knyttet til eiendelen. Nedskrivningen reverseres når grunnlaget for nedskrivningen ikke lenger er til stede.

KLASSIFISERING OG VURDERING AV OMLØPSMIDLER

Omløpsmidler og kortsiktig gjeld omfatter normalt poster som forfaller til betaling innen ett år etter balansedagen, samt poster som knytter seg til varekretsløpet. Omløpsmidler vurderes til laveste verdi av anskaffelseskost og virkelig verdi.

VARER

Varer er vurdert til det laveste av anskaffelseskost og netto salgsverdi.

FORDRINGER

Kundefordringer og andre fordringer oppføres til pålydende etter fradrag for avsetning til forventet tap. Avsetning til tap gjøres på grunnlag av en individuell vurdering av de enkelte fordringene.

PENSJONSFORPLIKTELSE

Pensjonsordninger finansiert via sikrede ordninger er ikke balanseført. Pensjonspremien anses i disse tilfeller som pensjonskostnad og klassifiseres sammen med lønnskostnader.



VESTFOLD TRAFØ ENERGI AS

NOTER

Note 1 Salgsinntekter

	2024	2023
Pr. Virksomhetsområde		
Salg, service og vedlikehold av trafoer o.l.	22 675 581	23 290 039
Beredskapsavtaler	1 339 755	1 274 643
Utleie av trafoer	3 187 553	2 190 530
Fremleie og felleskostnader av fast eiendom	428 832	409 320
Gevinst ved salg av driftsmidler	896 192	0
Sum	28 527 913	27 164 532
Geografisk fordeling		
Salg i Norge	28 527 913	27 164 532
Sum	28 527 913	27 164 532

Note 2 Fordringer og gjeld konsern

Selskapet har følgende fordring og gjeld konsern:	2024	2023
Kundefordringer	0	161 313
Avgitt konsernbidrag med skattemessig virkning	0	2 941 907
Transaksjoner med morselskap (Nettpartner AS):		
Salg til morselskap	3 350 744	2 530 832
Kjøp fra morselskap	351 883	388 350

Selskapet var i konsern med Nettpartner AS frem til 29.11.2024, oppgitte 2024 tall for kjøp og salg gjelder til og med salgstidspunktet. Det er ikke noen mellomværender eller transaksjoner med det nye morselskapet Nortrafo AS i 2024.

Note 3 Varer

Varelager	2024	2023
Lager av råvarer og innkjøpte halvfabrikater	2 056 350	2 171 200
Lager av innkjøpte handelsvarer	16 144 200	15 883 300
Sum varelager	18 200 550	18 054 500



VESTFOLD TRAFØ ENERGI AS

NOTER

Note 4 Lønnskostnader og ytelser, godtgjørelser til daglig leder, styret og revisor

LØNNSKOSTNADER

	2024	2023
Lønninger	6 294 023	6 651 153
Arbeidsgiveravgift	1 013 931	1 062 893
Pensjonskostnader	593 713	461 145
Andre ytelser	375 550	217 273
Sum	8 277 216	8 392 464

Selskapet har i 2024 sysselsatt 10 årsverk.

PENSJONSFORPLIKTELSER

Selskapet er pliktig til å ha tjenestepensjonsordning etter lov om obligatorisk tjenestepensjon. Selskapets pensjonsordninger tilfredsstiller kravene i denne lov.

YTELSER TIL LEDENDE PERSONER

	Daglig leder	Styret
Lønn	1 154 138	0
Pensjonskostnader	99 000	0
Annen godtgjørelse	75 451	0
Sum	1 328 589	0

REVISOR

Kostnadsført revisjonshonorar for 2024 utgjør kr 75 320 ekskl. mva.

Note 5 Anleggsmidler

	Maskiner og anlegg	Driftsløsøre, inventar ol.	Sum
Anskaffelseskost pr. 01.01.24	2 805 818	3 004 263	5 810 081
- Avgang i året		2 427 845	2 427 845
= Anskaffelseskost 31.12.24	2 805 818	576 418	3 382 236
Akkumulerte avskrivninger 31.12.24	2 426 567	372 275	2 798 842
= Bokført verdi 31.12.24	379 251	204 143	583 394
Årets ordinære avskrivninger	154 000	327 507	481 507
Økonomisk levetid	5-8 år	3-10 år	

Selskapet leaser enkelte driftsmidler, disse er håndtert som operasjonelle leasingavtaler. Driftsmidlene består av en varebil og trafoer med 3 til 5 års varighet. Total kostnad vedrørende leasing av vare bilen var kr 92 207 og total kostnad vedrørende leasing av trafoer var kr 376 218.



VESTFOLD TRAFØ ENERGI AS

NOTER

Note 6 Skatt

Årets skattekostnad	2024	2023
Resultatført skatt på ordinært resultat:		
Betalbar skatt	564 907	647 220
Endring i utsatt skatt	61 288	-23 293
Skattekostnad ordinært resultat	626 195	623 927
Skattepliktig inntekt:		
Resultat før skatt	2 827 235	2 835 760
Permanente forskjeller	19 106	270
Endring i midlertidige forskjeller	-278 583	105 877
Avgitt konsernbidrag	0	-2 941 907
Skattepliktig inntekt	2 567 758	0
Betalbar skatt i balansen:		
Betalbar skatt på årets resultat	564 907	647 220
Betalbar skatt på avgitt konsernbidrag	0	-647 220
Sum betalbar skatt i balansen	564 907	0

Skatteeffekten av midlertidige forskjeller som har gitt opphav til utsatt skatt og utsatte skattefordeler, spesifisert på typer av midlertidige forskjeller

	2024	2023	Endring
Varige driftsmidler	871 429	592 846	-278 583
Sum	871 429	592 846	-278 583
Grunnlag for utsatt skatt	871 429	592 846	-278 583
Utsatt skatt (22 %)	191 714	130 426	-61 288



VESTFOLD TRAFØ ENERGI AS

NOTER

Note 7 Egenkapital

	Aksjekapital	Annen egenkapital	Sum egenkapital
Pr. 31.12.2023	2 569 246	12 532 828	15 102 074
Årets resultat		2 201 040	2 201 040
Pr 31.12.2024	2 569 246	14 733 867	17 303 113

Note 8 Pantstillelser og garantier

	31.12.2024	31.12.2023
Pantsikret gjeld, pantstillelser og garantier		
Sum	0	0
Regnskapsført verdi av pantsikrede eiendeler		
Varelager	18 200 550	18 054 500
Sum	18 200 550	18 054 500
Pålydende panteobligasjoner	90 000	90 000
Sum	90 000	90 000

Note 9 Bankinnskudd

Innestående midler på skattetrekkkonto (bundne midler) er på kr. 214 873.

Note 10 Gjeld til kredittinstitusjoner

Selskapet har kassekreditt med limit kr 8 000 000. Kreditten er ikke i bruk pr 31.12.2024.

Note 11 Aksjonærer

AKSJEKAPITALEN I VESTFOLD TRAFØ ENERGI AS PR. 31.12 BESTÅR AV:

	Antall	Pålydende	Bokført
Ordinære aksjer	2 569 246	1,0	2 569 246
Sum	2 569 246		2 569 246

EIERSTRUKTUR


De største aksjonærene i % pr. 31.12 var:


	Ordinære	Eierandel	Stemmeandel
Nortrafo AS	1 798 472	70,0	70,0
Osmundsen Holding AS	770 774	30,0	30,0
Totalt antall aksjer	2 569 246	100,0	100,0




Dokumentet er signert med Orgbrain eSign - en standard elektronisk signatur i samsvar med EU-forordning 910/2014 (eIDAS).





Geir Osmundsen

 Geir Osmundsen
2025-05-22 20:28 UTC
6772a6ba00093c16a980a3bf



Rune Evjen

 Rune Evjen
2025-05-24 13:17 UTC
66694d9913d3ca315a146622


Knut Olav Forr

 Knut Olav Forr
2025-05-22 12:45 UTC
673c5516a580b8208722d3e1


Eilert Bjerkan

 Eilert Bjerkan
2025-05-22 15:16 UTC
67729e8c9185c516aabbeae6

Denne dokumentpakken inneholder:
- Det originale dokumentet (9 sider)
- Denne signatursiden på slutten



ÅSVANG & CO
STATSAUTORISERTE
REVISORER

Til generalforsamlingen i Vestfold Trafo Energi AS

Uavhengig revisors beretning

Konklusjon

Vi har revidert årsregnskapet for Vestfold Trafo Energi AS som viser et overskudd på kr 2 201 040. Årsregnskapet består av balanse per 31. desember 2024, resultatregnskap for regnskapsåret avsluttet per denne datoen og noter til årsregnskapet, herunder et sammendrag av viktige regnskapsprinsipper.

Etter vår mening

- oppfyller årsregnskapet gjeldende lovkrav, og
- gir årsregnskapet et rettviseende bilde av selskapets finansielle stilling per 31. desember 2024 og av dets resultater for regnskapsåret avsluttet per denne datoen i samsvar med regnskapslovens regler og god regnskapsskikk i Norge.

Grunnlag for konklusjonen

Vi har gjennomført revisjonen i samsvar med International Standards on Auditing (ISA-ene). Våre oppgaver og plikter i henhold til disse standardene er beskrevet nedenfor under "Revisors oppgaver og plikter ved revisjonen av årsregnskapet". Vi er uavhengige av selskapet i samsvar med kravene i relevante lover og forskrifter i Norge og International Code of Ethics for Professional Accountants (inkludert internasjonale uavhengighetsstandarder) utstedt av International Ethics Standards Board for Accountants (IESBA-reglene), og vi har overholdt våre øvrige etiske forpliktelser i samsvar med disse kravene. Innhentet revisjonsbevis er etter vår vurdering tilstrekkelig og hensiktsmessig som grunnlag for vår konklusjon.

Ledelsens ansvar for årsregnskapet

Styret og daglig leder (ledelsen) er ansvarlig for å utarbeide årsregnskapet og for at det gir et rettviseende bilde i samsvar med regnskapslovens regler og god regnskapsskikk i Norge. Ledelsen er også ansvarlig for slik intern kontroll som den finner nødvendig for å kunne utarbeide et årsregnskap som ikke inneholder vesentlig feilinformasjon, verken som følge av misligheter eller utilsiktede feil.

Ved utarbeidelsen av årsregnskapet må ledelsen ta standpunkt til selskapets evne til fortsatt drift og opplyse om forhold av betydning for fortsatt drift. Forutsetningen om fortsatt drift skal legges til grunn for årsregnskapet så lenge det ikke er sannsynlig at virksomheten vil bli avviklet.

Adresse
Revisjonsfirmaet Åsvang & Co AS
Kilengaten 1
3117 Tønsberg

Telefon
33 30 00 80
E-post
revisjonsfirmaet@asvang.no

Foretaksnummer
987 679 026 MVA
Hjemmeside
www.asvang.no

Medlemmer av
[Den norske Revisorforening](#)

side 1 av 2



ÅSVANG & CO
STATSAUTORISERTE
REVISORER

Revisors oppgaver og plikter ved revisjonen av årsregnskapet

Vårt mål er å oppnå betryggende sikkerhet for at årsregnskapet som helhet ikke inneholder vesentlig feilinformasjon, verken som følge av misligheter eller utilsiktede feil, og å avgi en revisjonsberetning som inneholder vår konklusjon. Betryggende sikkerhet er en høy grad av sikkerhet, men ingen garanti for at en revisjon utført i samsvar med ISA-ene, alltid vil avdekke vesentlig feilinformasjon.

Feilinformasjon kan oppstå som følge av misligheter eller utilsiktede feil. Feilinformasjon er å anse som vesentlig dersom den enkeltvis eller samlet med rimelighet kan forventes å påvirke de økonomiske beslutningene som brukerne foretar på grunnlag av årsregnskapet.

For videre beskrivelse av revisors oppgaver og plikter vises det til:
<https://revisorforeningen.no/revisjonsberetninger>

Tønsberg, 26. Mai 2025
Revisjonsfirmaet Åsvang & Co AS

Rune Røsholdt
Statsautorisert revisor