



## ÅRSREGNSKAPET FOR REGNSKAPSÅRET 2018 - GENERELL INFORMASJON

### Enheten

Organisasjonsnummer: 920 024 440  
Organisasjonsform: Aksjeselskap  
Foretaksnavn: SPECTRA ENTREPRENØR AS  
Forretningsadresse: Apalveien 19  
1900 FETSUND

### Regnskapsår

Årsregnskapets periode: 01.01.2018 - 31.12.2018

### Konsern

Morselskap i konsern: Nei

### Regnskapsregler

Regler for små foretak benyttet: Ja  
Benyttet ved utarbeidelsen av årsregnskapet til selskapet: Regnskapslovens alminnelige regler

### Årsregnskapet fastsatt av kompetent organ

Bekreftet av representant for selskapet: Daniel Løvlien  
Dato for fastsettelse av årsregnskapet: 05.06.2019

### Grunnlag for avgivelse

År 2018: Årsregnskapet er elektronisk innlevert  
År 2017: Tall er hentet fra elektronisk innlevert årsregnskap fra 2018

*Det er ikke krav til at årsregnskapet m.v. som sendes til Regnskapsregisteret er undertegnet. Kontrollen på at dette er utført ligger hos revisor/enhetens øverste organ. Sikkerheten ivaretas ved at innsender har rolle/rettighet for innsending av årsregnskapet via Altinn, og ved at det bekreftes at årsregnskapet er fastsatt av kompetent organ.*

Brønnøysundregistrene, 07.11.2020



## Resultatregnskap

Beløp i: NOK	Note	2018	2017
<b>RESULTATREGNSKAP</b>			
<b>Inntekter</b>			
Salgsinntekt		11 609 754	703 277
Annen driftsinntekt		12 884	
<b>Sum inntekter</b>		<b>11 622 638</b>	<b>703 277</b>
<b>Kostnader</b>			
Varekostnad		4 530 096	113 016
Lønnskostnad	1, 2, 3	3 836 292	210 741
Avskrivning på driftsmidler og immaterielle eiendeler	5	64 915	486
Annen driftskostnad	4	3 015 917	64 173
<b>Sum kostnader</b>		<b>11 447 220</b>	<b>388 416</b>
<b>Driftsresultat</b>		<b>175 418</b>	<b>314 861</b>
<b>Finansinntekter og finanskostnader</b>			
Annen renteinntekt		194	9
<b>Sum finansinntekter</b>		<b>194</b>	<b>9</b>
Annen rentekostnad		11 898	
<b>Sum finanskostnader</b>		<b>11 898</b>	
<b>Netto finans</b>		<b>-11 704</b>	<b>9</b>
<b>Ordinært resultat før skattekostnad</b>		<b>163 714</b>	<b>314 870</b>
Skattekostnad på ordinært resultat	6	39 519	75 378
<b>Ordinært resultat etter skattekostnad</b>		<b>124 195</b>	<b>239 492</b>
<b>Årsresultat</b>		<b>124 195</b>	<b>239 492</b>
<b>Overføringer og disponeringer</b>			
Annen egenkapital		124 195	239 492
<b>Sum overføringer og disponeringer</b>		<b>124 195</b>	<b>239 492</b>



## Balanse

Beløp i: NOK	Note	2018	2017
<b>BALANSE - EIENDELER</b>			
<b>Anleggsmidler</b>			
<b>Immaterielle eiendeler</b>			
<b>Varige driftsmidler</b>			
Driftsløsøre, inventar, verktøy, kontormaskiner, ol.	5	1 175 171	17 014
<b>Sum varige driftsmidler</b>		<b>1 175 171</b>	<b>17 014</b>
<b>Sum anleggsmidler</b>		<b>1 175 171</b>	<b>17 014</b>
<b>Omløpsmidler</b>			
<b>Varer</b>			
<b>Fordringer</b>			
Kundefordringer	8	2 610 220	803 189
Andre fordringer		347 296	132 379
Krav på innbetaling av selskapskapital			42 000
<b>Sum fordringer</b>		<b>2 957 516</b>	<b>977 568</b>
<b>Bankinnskudd, kontanter og lignende</b>			
Bankinnskudd, kontanter og lignende	9	255 015	102 513
<b>Sum bankinnskudd, kontanter og lignende</b>		<b>255 015</b>	<b>102 513</b>
<b>Sum omløpsmidler</b>		<b>3 212 531</b>	<b>1 080 081</b>
<b>SUM EIENDELER</b>		<b>4 387 702</b>	<b>1 097 095</b>
<b>BALANSE - EGENKAPITAL OG GJELD</b>			
<b>Egenkapital</b>			
<b>Innskutt egenkapital</b>			
Aksjekapital (420 aksjer à kr 1 000,00)	10, 11, 12, 13	420 000	420 000
<b>Sum innskutt egenkapital</b>		<b>420 000</b>	<b>420 000</b>



## Balanse

<b>Beløp i: NOK</b>	<b>Note</b>	<b>2018</b>	<b>2017</b>
<b>Opptjent egenkapital</b>			
Annen egenkapital	10	363 687	239 492
<b>Sum opptjent egenkapital</b>		<b>363 687</b>	<b>239 492</b>
<b>Sum egenkapital</b>	10	<b>783 687</b>	<b>659 492</b>
<b>Gjeld</b>			
<b>Langsiktig gjeld</b>			
Utsatt skatt	7	43 907	4 388
<b>Sum avsetninger for forpliktelser</b>		<b>43 907</b>	<b>4 388</b>
<b>Annen langsiktig gjeld</b>			
Gjeld til kredittinstitusjoner	14	1 060 438	
<b>Sum annen langsiktig gjeld</b>		<b>1 060 438</b>	
<b>Sum langsiktig gjeld</b>		<b>1 104 345</b>	<b>4 388</b>
<b>Kortsiktig gjeld</b>			
Leverandørgjeld		943 096	52 858
Betalbar skatt	6		70 990
Skyldige offentlige avgifter		824 553	88 150
Annen kortsiktig gjeld		732 021	221 217
<b>Sum kortsiktig gjeld</b>		<b>2 499 670</b>	<b>433 215</b>
<b>Sum gjeld</b>		<b>3 604 014</b>	<b>437 603</b>
<b>SUM EGENKAPITAL OG GJELD</b>		<b>4 387 702</b>	<b>1 097 095</b>



## Generalforsamlingsprotokoll SPECTRA ENTREPRENØR AS

Den 05.06.2019 ble det avholdt ordinær generalforsamling i Spectra Entreprenør på selskapets kontor i Fet.

Følgende aksjonærer var til stede:

Aksjonær:	Antall aksjer:
Anja Louise Eide	294
Casper Gyldenber	84
Anders Daniel Justesen	29
Lukasz Jarosz	13

hvilket representerte 100 % av den samlede aksjekapital.

Dessuten møtte styreleder Stian Andre Eide.

1. Den ordinære generalforsamling ble erklært lovlig innkalt og åpnet av styrets leder som opptok fortegnelse over møtende aksjonærer som gjengitt ovenfor. Da det etter forespørsel ikke kom innvendinger til innkallingen eller dagsorden ble generalforsamlingen erklært lovlig satt.
2. Stian Andre Eide ble valgt til møteleder, og samtlige aksjonærer ble valgt til å undertegne protokollen sammen med møteleder.
3. Årsregnskapet for år 2018 ble lagt frem og gjennomgått. Årsregnskapet for regnskapsåret 2018 ble godkjent.
4. Generalforsamlingen godkjente at årets overskudd overføres til fri egenkapital. Det ble besluttet ikke å utbetale aksjeutbytte for 2018.
5. Som nytt styre ble det sittende styret gjenvalgt.


Samtlige beslutninger var enstemmige.


Det forelå ikke noe mer til behandling, og generalforsamlingen ble hevet.


Fet, 05.06.2019

  
Stian Andre Eide

  
Anja Louise Eide

  
Casper Gyldenber

  
Anders Daniel Justesen

  
Lukasz Jarosz



## Noter 2018

### SPECTRA ENTREPRENØR AS

#### Regnskapsprinsipper

Årsregnskapet er satt opp i samsvar med regnskapsloven og god regnskapsskikk for små foretak.

#### Salgsinntekter

Inntektsføring ved salg av varer skjer på leveringstidspunktet. Tjenester inntektsføres etter hvert som de leveres.

#### Klassifisering og vurdering av balanseposter

Omløpsmidler og kortsiktig gjeld omfatter poster som knytter seg til varekretsløpet. For andre poster enn kundefordringer omfattes poster som forfaller til betaling innen ett år etter transaksjonsdagen. Anleggsmidler er eiendeler bestemt til varig eie og bruk. Langsiktig gjeld er gjeld som forfaller senere enn ett år etter transaksjonsdagen.

Omløpsmidler vurderes til laveste av anskaffelseskost og virkelig verdi. Kortsiktig gjeld balanseføres til nominelt beløp på etableringstidspunktet.

Anleggsmidler vurderes til anskaffelseskost. Varige anleggsmidler avskrives etter en fornuftig avskrivningsplan. Anleggsmidlene nedskrives til virkelig verdi ved verdifall som ikke forventes å være forbigående. Langsiktig gjeld med unntak av andre avsetninger balanseføres til nominelt beløp på etableringstidspunktet.

#### Fordringer

Kundefordringer og andre fordringer er oppført i balansen til pålydende etter fradrag for avsetning til forventet tap. Avsetning til tap gjøres på grunnlag av individuelle vurderinger av de enkelte fordringene. I tillegg gjøres det for øvrige kundefordringer en uspesifisert avsetning for å dekke antatt tap.

#### Varebeholdninger

Lager av innkjøpte varer er verdsatt til laveste av anskaffelseskost etter FIFO- prinsippet og virkelig verdi. Egentilvirkede ferdigvarer og varer under tilvirkning er vurdert til variabel tilvirkningskost. Det foretas nedskrivning for påregnelig ukurans.

#### Varige driftsmidler

Varige driftsmidler balanseføres og avskrives over driftsmidlenes levetid dersom de har antatt levetid over 3 år og har en kostpris som overstiger kr 15.000. Direkte vedlikehold av driftsmidler kostnadsføres løpende under driftskostnader, mens påkostninger eller forbedringer tillegges driftsmidlets kostpris og avskrives i takt med driftsmidlet.

#### Forøvrig er følgende regnskapsprinsipper anvendt:

FIFO-metoden for tilordning av anskaffelseskost for ombyttbare finansielle eiendeler, laveste verdis prinsipp for markedsbaserte finansielle omløpsmidler, forsikret pensjonsforpliktelse er ikke balanseført - kostnaden er lik premien, pensjonsforpliktelser knyttet til AFP-ordningen er ikke balanseført, leieavtaler er ikke balanseført, langsiktige tilvirkningskontrakter er inntektsført etter fullført kontrakt metoden, pengeposter i utenlandsk valuta er verdsatt til kursen ved regnskapsårets slutt og kostmetoden er benyttet for investeringer i datterselskap/tilknyttet selskap. Egne utgifter til forskning og utvikling og til utvikling av rettigheter er kostnadsført.

Utbytte er inntektsført samme år som det er avsatt i datterselskap/tilknyttet selskap, dersom det er sannsynlig at beløpet vil mottas. Ved utbytte som overstiger andel av tilbakeholdt resultat etter kjøpet representerer den overskytende del tilbakebetaling av investert kapital, og er fratrukket investeringens verdi i balansen.

#### Skatt

Skattekostnaden i resultatregnskapet omfatter både periodens betalbare skatt og endring i utsatt skatt. Utsatt skatt er beregnet med 22% på grunnlag av de midlertidige forskjeller som eksisterer mellom regnskapsmessige og skattemessige verdier, samt skattemessig underskudd til fremføring ved utgangen av regnskapsåret. Skatteøkende og skattereduserende midlertidige forskjeller som reverserer eller kan reversere i samme periode er utlignet og skattevirkningen er beregnet på nettogrunnlaget.

Selskapet har ikke endret regnskapsprinsipp fra 2017 til 2018.

#### Note 1 - Lønnskostnader etc

Spesifikasjon av lønnskostnader	2018	2017
Lønn	3 250 002	208 567



Arbeidsgiveravgift	442 226	
Pensjonskostnader	49 285	
Andre relaterte ytelser	94 778	2 174
<b>Sum</b>	<b>3 836 292</b>	<b>210 741</b>

Foretaket har sysselsatt 4 årsverk i regnskapsåret.

## Note 2 - Obligatorisk tjenestepensjon

### Obligatorisk tjenestepensjon

Foretaket er pliktig til å ha tjenestepensjonsordning etter lov om obligatorisk tjenestepensjon og selskapet har etablert pensjonsordning for de ansatte.

## Note 3 - Ytelse til ledende personer

### Ytelse til ledende personer

Type ytelse	Daglig leder	Styret
Lønn	453 923,-	548 394,-
Fri telefon	1 464,-	1 464,-
Fri bil	12 532,-	
Annen godtgjørelse	2 400,-	

## Note 4 - Revisjon

Selskapet oppfyller kravene til fravalg revisor, og dette er valgt. Årsregnskapet er utarbeidet av autorisert regnskapsførerselskap.

## Note 5 - Spesifikasjon av varige driftsmidler

Spesifikasjon varige driftsmidler	Driftsløsøre, inventar o.l
Anskaffelseskost 01.01.2018	17 500
Tilgang i året	1 223 072
Avgang i året	0
<b>Anskaffelseskost 31.12.2018</b>	<b>1 240 572</b>
Akk. av- og nedskr. 01.01.2018	(486)
Akkumulerte avskr. 31.12.2018	(65 401)
<b>Balanseført verdi pr. 31.12.2018</b>	<b>1 175 171</b>
Årets avskrivninger	(64 915)
Økonomisk levetid	3 - 5 år
<b>Avskrivningsplan: Lineær</b>	<b>20 - 33,33 %</b>

## Note 6 - Skatt

Grunnlag for beregning av skatt	2018	2017
Ordinært resultat før skattekostnad	163 714	314 870
+/- Permanente forskjeller	16 787	
+/- Årets endring i midlertidige forskjeller	(237 151)	(19 078)
<b>Årets skattegrunnlag</b>	<b>(56 650)</b>	<b>295 792</b>
Betalbar inntektsskatt for selskapet basert på 23%		70 990
Sum		70 990
+/- Endring i utsatt skatt	39 519	4 388
<b>Skattekostnad i resultatregnskapet</b>	<b>39 519</b>	<b>75 378</b>



Betalbar skatt i skattekostnad		70 990
<b>Betalbar skatt i balansen</b>	<b>0</b>	<b>70 990</b>

## Note 7 - Midl. forskjeller - Utsatt skatt/skattefordel

Utsatt skatt/utsatt skattefordel i balansen avsettes på grunnlag av forskjeller mellom regnskapsmessige og skattemessige verdier i henhold til norsk regnskapsstandard for skatt. Midlertidige skatteøkende og skattereduserende forskjeller som kan utlignes er nettoført.

Midlertidige forskjeller knyttet til:	01.01.2018	31.12.2018	Endring
Anleggsmidler	3 014	204 025	(201 011)
Omløpsmidler	16 064	52 204	(36 140)
Skattemessig fremførbart underskudd	0	(56 649)	56 649
Sum midlertidige forskjeller	19 078	199 579	(180 501)
<b>Utsatt skatt 31.12.18. basert på 22%</b>	<b>4 388</b>	<b>43 907</b>	<b>(39 519)</b>

## Note 8 - Kundefordringer

Kundefordringer er vurdert til pålydende, nedskrevet med forventet tap på fordringer. Det er ikke tapsført kundefordringer i løpet av 2018.

Spesifikasjon kundefordringer	2018	2017
Kundefordringer til pålydende	2 610 220	803 189
Avsatt til dekning av usikre fordringer		
<b>Netto oppførte kundefordringer</b>	<b>2 610 220</b>	<b>803 189</b>

## Note 9 - Bankinnskudd

I posten for bankinnskudd inngår egen konto for bundne skattetreksmidler med kr 140 226. Skyldig skattetrekk er kr 139 454.

## Note 10 - Egenkapital

Spesifikasjon egenkapital	Aksjekapital	Annen EK	Sum
Egenkapital 01.01.2018	420 000	239 492	659 492
Årets resultat		124 195	124 195
<b>Egenkapital 31.12.2018</b>	<b>420 000</b>	<b>363 687</b>	<b>783 687</b>

## Note 11 - Aksjonærliste

### Foretakets aksjonærer pr 31.12. 2018

Foretaket har 4 aksjonærer.

Aksjonærens navn	Antall aksjer	Eierandel
Anja Louise Eide	294	70%
Casper Gyldenber	84	20%
Anders Daniel Justese	29	7%
Lukasz Jarosz	13	3%
<b>Sum</b>	<b>420</b>	<b>100%</b>

## Note 12 - Aksjekapital

Foretaket har 420 aksjer, pålydende kr 1 000, noe som gir en samlet aksjekapital på kr 420 000.

### Foretakets aksjer er fordelt på en aksjeklasse

Aksjeklasse	Antall aksjer	Aksjekapital
Ordinær	420	420 000



**Note 13 - Aksjeinnehav**

**Aksjeinnehav ledende personer**

<b>Navn</b>	<b>Stilling</b>	<b>Antall aksjer</b>
Anja Louise Eide	Styremedlem	294
Casper Gyldenberg	Daglig leder/styremedlem	84

**Note 14 - Pantstillelser og garantier**

**Pantstillelser og garantier**

<b>Spesifikasjon</b>	<b>2018</b>	<b>2017</b>
Gjeld til kredittinstitusjoner	1 029 478,-	0,-
<b>Sum</b>	<b>1 029 478,-</b>	<b>0,-</b>
Balanseført verdi av eiendeler er stilt som sikkerhet for egen gjeld	1 098 107,-	0,-
<b>Sum</b>	<b>1 098 107,-</b>	<b>0,-</b>