



## ÅRSREGNSKAPET FOR REGNSKAPSÅRET 2020 - GENERELL INFORMASJON

### Enheten

Organisasjonsnummer: 940 750 288  
Organisasjonsform: Aksjeselskap  
Foretaksnavn: STRAND FISKERISELSKAP AS  
Forretningsadresse: Kjøpmannsgata 37  
6005 ÅLESUND

### Regnskapsår

Årsregnskapets periode: 01.01.2020 - 31.12.2020

### Konsern

Mørselskap i konsern: Ja  
Konsernregnskap lagt ved: Ja

### Regnskapsregler

Regler for små foretak benyttet: Nei  
Benyttet ved utarbeidelsen av årsregnskapet til selskapet: Regnskapslovens alminnelige regler  
Benyttet ved utarbeidelsen av årsregnskapet til konsernet: Regnskapslovens alminnelige regler

### Årsregnskapet fastsatt av kompetent organ

Bekreftet av representant for selskapet: Solveig Strand  
Dato for fastsettelse av årsregnskapet: 22.04.2021

### Grunnlag for avgivelse

År 2020: Årsregnskapet er elektronisk innlevert  
År 2019: Tall er hentet fra elektronisk innlevert årsregnskap fra 2020

*Det er ikke krav til at årsregnskapet m.v. som sendes til Regnskapsregisteret er undertegnet. Kontrollen på at dette er utført ligger hos revisor/enhetens øverste organ. Sikkerheten ivaretas ved at innsender har rolle/rettighet for innsending av årsregnskapet via Altinn, og ved at det bekreftes at årsregnskapet er fastsatt av kompetent organ.*

Brønnøysundregistrene, 15.09.2022



### Resultatregnskap

Beløp i: NOK	Note	2020	2019
<b>RESULTATREGNSKAP</b>			
<b>Kostnader</b>			
Lønnskostnad	1	2 735 008	2 116 647
Annen driftskostnad	1	798 236	168 138
<b>Sum kostnader</b>		<b>3 533 245</b>	<b>2 284 786</b>
<b>Driftsresultat</b>		<b>-3 533 245</b>	<b>-2 284 786</b>
<b>Finansinntekter og finanskostnader</b>			
Inntekt på investering i datterselskap	3	125 000 000	2 182 686
Renteinntekt fra foretak i samme konsern	2		
Annen renteinntekt		188 651	104 410
Annen finansinntekt	2, 5	1 753 559	1 283 584
Verdiøkning markedsbaserte omløpsmidler	5	2 185 030	6 506 828
<b>Sum finansinntekter</b>		<b>129 127 240</b>	<b>10 077 509</b>
Verdireduksjon markedsbaserte omløpsmidler	5		39 970
Rentekostnad til foretak i samme konsern	2		
Annen rentekostnad			16 990
Annen finanskostnad	2, 5	298 904	112 539
<b>Sum finanskostnader</b>		<b>298 904</b>	<b>169 500</b>
<b>Netto finans</b>		<b>128 828 336</b>	<b>9 908 009</b>
<b>Ordinært resultat før skattekostnad</b>		<b>125 295 091</b>	<b>7 623 223</b>
Skattekostnad på ordinært resultat	8	11 438 099	74 538
<b>Ordinært resultat etter skattekostnad</b>		<b>113 856 992</b>	<b>7 548 685</b>
<b>Årsresultat</b>		<b>113 856 992</b>	<b>7 548 685</b>
<b>Årsresultat etter minoritetsinteresser</b>		<b>113 856 992</b>	<b>7 548 685</b>
<b>Totalresultat</b>		<b>113 856 992</b>	<b>7 548 685</b>
<b>Overføringer og disponeringer</b>			
Ordinært utbytte		30 000 000	



## Resultatregnskap

<b>Beløp i: NOK</b>	<b>Note</b>	<b>2020</b>	<b>2019</b>
Tilleggsutbytte		50 000 400	
Avsatt til annen egenkapital		33 856 592	7 548 685
<b>Sum overføringer og disponeringer</b>	<b>9</b>	<b>113 856 992</b>	<b>7 548 685</b>



## Balanse

Beløp i: NOK	Note	2020	2019
<b>BALANSE - EIENDELER</b>			
<b>Anleggsmidler</b>			
<b>Immaterielle eiendeler</b>			
Utsatt skattefordel	8		
<b>Finansielle anleggsmidler</b>			
Investering i datterselskap	3, 4	126 723 962	126 723 962
Investering i annet foretak i samme konsern	3, 4		
Lån til foretak i samme konsern	7		
Investeringer i tilknyttet selskap	3, 4	4 607 073	4 607 073
Lån til tilknyttet selskap og felles kontrollert virksomhet	7		
Investeringer i aksjer og andeler	4	24 110 148	23 186 769
Obligasjoner	4		
Andre langsiktige fordringer	4		
<b>Sum finansielle anleggsmidler</b>		<b>155 441 183</b>	<b>154 517 804</b>
<b>Sum anleggsmidler</b>		<b>155 441 183</b>	<b>154 517 804</b>
<b>Omløpsmidler</b>			
<b>Varer</b>			
<b>Fordringer</b>			
Konsernfordringer	7	55 011 875	2 812 805
<b>Sum fordringer</b>		<b>55 011 875</b>	<b>2 812 805</b>
<b>Investeringer</b>			
Markedsbaserte aksjer	5	274 341	334 204
Markedsbaserte obligasjoner	5		
Andre markedsbaserte finansielle instrumenter	5	41 686 247	36 122 160
<b>Sum investeringer</b>		<b>41 960 588</b>	<b>36 456 364</b>
<b>Bankinnskudd, kontanter og lignende</b>			
Bankinnskudd, kontanter o.l.	6	160 057 989	207 586 893
<b>Sum bankinnskudd, kontanter og lignende</b>		<b>160 057 989</b>	<b>207 586 893</b>
<b>Sum omløpsmidler</b>		<b>257 030 452</b>	<b>246 856 062</b>



## Balanse

Beløp i: NOK	Note	2020	2019
<b>SUM EIENDELER</b>		<b>412 471 635</b>	<b>401 373 866</b>
<b>BALANSE - EGENKAPITAL OG GJELD</b>			
<b>Egenkapital</b>			
<b>Innskutt egenkapital</b>			
Aksjekapital	9, 10	15 300 000	15 300 000
Beholdning av egne aksjer	9, 10		
Overkurs	9		
Annen innskutt egenkapital	9		
<b>Sum innskutt egenkapital</b>		<b>15 300 000</b>	<b>15 300 000</b>
<b>Opptjent egenkapital</b>			
Annen egenkapital	9	216 343 395	182 486 803
Udekket tap	9		
<b>Sum opptjent egenkapital</b>		<b>216 343 395</b>	<b>182 486 803</b>
<b>Sum egenkapital</b>	9	<b>231 643 395</b>	<b>197 786 803</b>
<b>Gjeld</b>			
<b>Langsiktig gjeld</b>			
Utsatt skatt	8		
<b>Annen langsiktig gjeld</b>			
Langsiktig konserngjeld	7		
Øvrig langsiktig gjeld		16 990	16 991
<b>Sum annen langsiktig gjeld</b>		<b>16 990</b>	<b>16 991</b>
<b>Sum langsiktig gjeld</b>		<b>16 990</b>	<b>16 991</b>
<b>Kortsiktig gjeld</b>			
Leverandørgjeld		35 595	
Betalbar skatt	8	11 438 099	
Skyldig offentlige avgifter		193 482	176 112
Utbytte		30 000 000	
Kortsiktig konserngjeld	6, 7	138 555 681	202 865 320
Annen kortsiktig gjeld		588 392	528 640



## Balanse

<b>Beløp i: NOK</b>	<b>Note</b>	<b>2020</b>	<b>2019</b>
Sum kortsiktig gjeld		180 811 249	203 570 072
 Sum gjeld		 180 828 240	 203 587 063
 <b>SUM EGENKAPITAL OG GJELD</b>		 <b>412 471 635</b>	 <b>401 373 866</b>



## Konsernets resultatregnskap

Beløp i: NOK	Note	2020	2019
<b>RESULTATREGNSKAP</b>			
<b>Inntekter</b>			
Bruttofangst		260 017 579	248 491 261
Lotter og proserter		-67 603 247	-65 249 588
Fellesutgifter	2	-19 971 997	-18 633 372
Annen driftsinntekt		129 350	100 000
<b>Sum inntekter</b>		<b>172 571 686</b>	<b>164 708 301</b>
<b>Kostnader</b>			
Mannskapskostnader	2	12 493 588	10 719 400
Avskrivning av driftsmidler og immaterielle eiendeler	3	34 300 657	34 061 907
Annen driftskostnad	2	65 136 217	61 202 264
<b>Sum kostnader</b>		<b>111 930 462</b>	<b>105 983 572</b>
<b>Driftsresultat</b>		<b>60 641 224</b>	<b>58 724 729</b>
<b>Finansinntekter og finanskostnader</b>			
Resultat på investering i tilknyttet selskap	7	840 569	551 552
Resultat fra investering i ansvarlig selskap	8		
Annen renteinntekt		2 592 001	4 299 114
Annen finansinntekt	10	1 753 559	1 283 584
Verdiøkning markedsbaserte omløpsmidler	9	2 185 030	6 506 828
<b>Sum finansinntekter</b>		<b>7 371 158</b>	<b>12 641 078</b>
Verdireduksjon markedsbaserte omløpsmidler	9		39 970
Nedskrivning av finansielle eiendeler	9		
Nedskrivning av andre finansielle anleggsmidler	9		
Annen rentekostnad		6 007 271	7 868 895
Annen finanskostnad	10	298 904	112 539
<b>Sum finanskostnader</b>		<b>6 306 175</b>	<b>8 021 404</b>
<b>Netto finans</b>		<b>1 064 983</b>	<b>4 619 674</b>
<b>Ordinært resultat før skattekostnad</b>		<b>61 706 206</b>	<b>63 344 403</b>
Skattekostnad på ordinært resultat	11	13 197 492	12 684 826
<b>Ordinært resultat etter skattekostnad</b>		<b>48 508 714</b>	<b>50 659 577</b>



## Konsernets resultatregnskap

<b>Beløp i: NOK</b>	<b>Note</b>	<b>2020</b>	<b>2019</b>
Årsresultat		48 508 714	50 659 577
Årsresultat etter minoritetsinteresser		48 508 714	50 659 577
Totalresultat		48 508 714	50 659 577



### Konsernets balanse

Beløp i: NOK	Note	2020	2019
<b>BALANSE - EIENDELER</b>			
<b>Anleggsmidler</b>			
<b>Immaterielle eiendeler</b>			
Konsesjoner	3, 4	73 572 376	82 443 500
Utsatt skattefordel	11		
<b>Sum immaterielle eiendeler</b>		<b>73 572 376</b>	<b>82 443 500</b>
<b>Varige driftsmidler</b>			
Fartøy under bygging	3, 4		
Maskiner og anlegg	3		
Fartøy	3, 4	272 653 197	290 134 833
Driftsløsøre	3, 4	5 666 359	1 478 478
<b>Sum varige driftsmidler</b>		<b>278 319 556</b>	<b>291 613 311</b>
<b>Finansielle anleggsmidler</b>			
Investeringer i tilknyttet selskap	8	10 567 700	9 727 131
Lån til tilknyttet selskap og felles kontrollert virksomhet	12		
Investeringer i aksjer og andeler	9	24 110 148	23 186 769
Andre langsiktige fordringer		40 000	40 000
<b>Sum finansielle anleggsmidler</b>		<b>34 717 848</b>	<b>32 953 900</b>
<b>Sum anleggsmidler</b>		<b>386 609 780</b>	<b>407 010 711</b>
<b>Omløpsmidler</b>			
<b>Varer</b>			
<b>Sum varer</b>	4	<b>9 582 838</b>	<b>4 239 648</b>
<b>Fordringer</b>			
Kundefordringer	4	9 515 956	30 608
Andre fordringer	7	5 961 565	4 697 914
Andre fordringer på selskap i samme gruppe	7		
<b>Sum fordringer</b>		<b>15 477 521</b>	<b>4 728 521</b>
<b>Investeringer</b>			
Markedsbaserte aksjer	9	274 341	334 204
Markedsbaserte obligasjoner	9		



### Konsernets balanse

<b>Beløp i: NOK</b>	<b>Note</b>	<b>2020</b>	<b>2019</b>
Andre markedsbaserte finansielle instrumenter	9	41 686 247	36 122 160
Andre aksjer og andeler	9		
<b>Sum investeringer</b>		<b>41 960 588</b>	<b>36 456 364</b>
<b>Bankinnskudd, kontanter og lignende</b>			
Bankinnskudd, kontanter o.l.	5	219 724 579	221 559 682
<b>Sum bankinnskudd, kontanter og lignende</b>		<b>219 724 579</b>	<b>221 559 682</b>
<b>Sum omløpsmidler</b>		<b>286 745 525</b>	<b>266 984 216</b>
<b>SUM EIENDELER</b>		<b>673 355 305</b>	<b>673 994 927</b>
<b>BALANSE - EGENKAPITAL OG GJELD</b>			
<b>Egenkapital</b>			
<b>Innskutt egenkapital</b>			
Aksjekapital	12	15 300 000	15 300 000
Overkurs	12		
<b>Sum innskutt egenkapital</b>		<b>15 300 000</b>	<b>15 300 000</b>
<b>Opptjent egenkapital</b>			
Annen egenkapital	12	294 395 657	325 887 342
<b>Sum opptjent egenkapital</b>		<b>294 395 657</b>	<b>325 887 342</b>
<b>Sum egenkapital</b>		<b>309 695 657</b>	<b>341 187 342</b>
<b>Gjeld</b>			
<b>Langsiktig gjeld</b>			
Utsatt skatt	11	31 992 863	33 261 763
Andre avsetninger for forpliktelser	9		
<b>Sum avsetninger for forpliktelser</b>		<b>31 992 863</b>	<b>33 261 763</b>
<b>Annen langsiktig gjeld</b>			
Gjeld til kredittinstitusjoner	4	239 574 113	253 774 113
Øvrig langsiktig gjeld		16 990	16 991
<b>Sum annen langsiktig gjeld</b>		<b>239 591 103</b>	<b>253 791 104</b>
<b>Sum langsiktig gjeld</b>		<b>271 583 966</b>	<b>287 052 866</b>



## Konsernets balanse

<b>Beløp i: NOK</b>	<b>Note</b>	<b>2020</b>	<b>2019</b>
<b>Kortsiktig gjeld</b>			
Gjeld til kredittinstitusjoner	4		
Leverandørgjeld	7	10 229 543	2 272 198
Betalbar skatt	11	14 466 392	13 696 825
Skyldig offentlige avgifter		25 929 018	27 053 787
Utbytte	12	30 000 000	
Gjeld til selskap i samme gruppe	7		
Annen kortsiktig gjeld		11 450 729	2 731 908
<b>Sum kortsiktig gjeld</b>		<b>92 075 682</b>	<b>45 754 718</b>
<b>Sum gjeld</b>		<b>363 659 648</b>	<b>332 807 585</b>
<b>SUM EGENKAPITAL OG GJELD</b>		<b>673 355 305</b>	<b>673 994 927</b>



BDO AS  
Lerstadvegen 517  
6018 Ålesund

## Uavhengig revisors beretning

Til generalforsamlingen i Strand Fiskeriselskap AS

Uttalelse om revisjonen av årsregnskapet

### Konklusjon

---

Vi har revidert Strand Fiskeriselskap AS sitt årsregnskap.

Årsregnskapet består av:

- Selskapsregnskapet, som består av balanse per 31. desember 2020, resultatregnskap og kontantstrømoppstilling for regnskapsåret avsluttet per denne datoen og noter, herunder et sammendrag av viktige regnskapsprinsipper, og
- Konsernregnskapet, som består av balanse per 31. desember 2020, resultatregnskap og kontantstrømoppstilling for regnskapsåret avsluttet per denne datoen og noter, herunder et sammendrag av viktige regnskapsprinsipper.

Etter vår mening:

- Er årsregnskapet avgitt i samsvar med lov og forskrifter
- Gir selskapsregnskapet et rettviseende bilde av den finansielle stillingen til Strand Fiskeriselskap AS per 31. desember 2020 og av selskapets resultater og kontantstrømmer for regnskapsåret som ble avsluttet per denne datoen i samsvar med regnskapslovens regler og god regnskapsskikk i Norge
- Gir konsernregnskapet et rettviseende bilde av den finansielle stillingen til konsernet Strand Fiskeriselskap AS per 31. desember 2020 og av konsernets resultater og kontantstrømmer for regnskapsåret som ble avsluttet per denne datoen i samsvar med regnskapslovens regler og god regnskapsskikk i Norge.

### Grunnlag for konklusjonen

---

Vi har gjennomført revisjonen i samsvar med lov, forskrift og god revisjonsskikk i Norge, herunder de internasjonale revisjonsstandardene International Standards on Auditing (ISA-ene). Våre oppgaver og plikter i henhold til disse standardene er beskrevet i Revisors oppgaver og plikter ved revisjon av årsregnskapet. Vi er uavhengige av selskapet slik det kreves i lov og forskrift, og har overholdt våre øvrige etiske forpliktelser i samsvar med disse kravene. Etter vår oppfatning er innhentet revisjonsbevis tilstrekkelig og hensiktsmessig som grunnlag for vår konklusjon.

### Annen informasjon

---

Ledelsen er ansvarlig for annen informasjon. Annen informasjon består av årsberetningen.

Vår uttalelse om revisjonen av årsregnskapet dekker ikke annen informasjon, og vi attesterer ikke den andre informasjonen.

I forbindelse med revisjonen av årsregnskapet er det vår oppgave å lese annen informasjon identifisert ovenfor med det formål å vurdere hvorvidt det foreligger vesentlig inkonsistens mellom annen informasjon og årsregnskapet, kunnskap vi har opparbeidet oss under revisjonen, eller hvorvidt den tilsynelatende inneholder vesentlig feilinformasjon.



Dersom vi, på bakgrunn av arbeidet vi har utført, konkluderer med at disse andre opplysningene inneholder vesentlig feilinformasjon, er vi pålagt å uttale oss om dette. Vi har ingenting å rapportere i så henseende.

## Styret og daglig leders ansvar for årsregnskapet

Styret og daglig leder (ledelsen) er ansvarlig for å utarbeide årsregnskapet i samsvar med lov og forskrifter, herunder for at det gir et rettviseende bilde i samsvar med regnskapslovens regler og god regnskapsskikk i Norge. Ledelsen er også ansvarlig for slik intern kontroll som den finner nødvendig for å kunne utarbeide et årsregnskap som ikke inneholder vesentlig feilinformasjon, verken som følge av misligheter eller utilsiktede feil.

Ved utarbeidelsen av årsregnskapet må ledelsen ta standpunkt til selskapets og konsernets evne til fortsatt drift og opplyse om forhold av betydning for fortsatt drift. Forutsetningen om fortsatt drift skal legges til grunn for årsregnskapet så lenge det ikke er sannsynlig at virksomheten vil bli avvirket.

## Revisors oppgaver og plikter ved revisjonen av årsregnskapet

Vårt mål er å oppnå betryggende sikkerhet for at årsregnskapet som helhet ikke inneholder vesentlig feilinformasjon, verken som følge av misligheter eller utilsiktede feil, og å avgi en revisjonsberetning som inneholder vår konklusjon. Betryggende sikkerhet er en høy grad av sikkerhet, men ingen garanti for at en revisjon utført i samsvar med lov, forskrift og god revisjonsskikk i Norge, herunder ISA-ene, alltid vil avdekke vesentlig feilinformasjon som eksisterer. Feilinformasjon kan oppstå som følge av misligheter eller utilsiktede feil. Feilinformasjon blir vurdert som vesentlig dersom den enkeltvis eller samlet med rimelighet kan forventes å påvirke økonomiske beslutninger som brukerne foretar basert på årsregnskapet.

For videre beskrivelse av revisors oppgaver og plikter vises det til:  
<https://revisorforeningen.no/revisjonsberetninger>

Uttalelse om andre lovmessige krav


## Konklusjon om årsberetningen

Basert på vår revisjon av årsregnskapet som beskrevet ovenfor, mener vi at opplysningene i årsberetningen om årsregnskapet, forutsetningen om fortsatt drift og forslaget til anvendelse av overskuddet er konsistente med årsregnskapet og i samsvar med lov og forskrifter.

## Konklusjon om registrering og dokumentasjon

Basert på vår revisjon av årsregnskapet som beskrevet ovenfor, og kontrollhandlinger vi har funnet nødvendig i henhold til internasjonal standard for attestasjonsoppdrag (ISAE) 3000 «Attestasjonsoppdrag som ikke er revisjon eller forenklet revisorkontroll av historisk finansiell informasjon», mener vi at ledelsen har oppfylt sin plikt til å sørge for ordentlig og oversiktlig registrering og dokumentasjon av selskapets og konsernets regnskapsopplysninger i samsvar med lov og god bokføringskikk i Norge.

Ålesund, 22. april 2021  
BDO AS



John Arne Fiskerstrand  
statsautorisert revisor



**STRAND FISKERISELSKAP AS**  
**Organisasjonsnr 940 750 288**

**ÅRSBERETNING FOR 2020**

***Virksomhetens art og hvor den drives***

Selskapet driver rederivirksomhet, samt eier aksjer og andeler i andre selskap med økonomisk virksomhet som formål. Virksomheten er lokalisert i Ålesund.

Konsernet består av morselskapet Strand Fiskeriselskap AS og datterselskapene Havbryn AS og Fiskeskjer AS. Datterselskapene drifter fiskefartøyene fra Ålesund.

***Analyse av årsregnskapet og sentrale risikoer og usikkerhetsfaktorer.***

Konsernet Strand Fiskeriselskap økte sine inntekter fra 248,6 MNOK i 2019 til 260,1 MNOK i 2020. Driftsresultatet økte fra 58,7 MNOK i 2019 til 60,6 MNOK i 2020. Konsernets årsresultat ble 48,5 MNOK mot 50,7 MNOK i 2019.

Driftsinntektene til Havbryn var i 2020 tilnærmet lik inntektene foregående år. Markedet for hvitfisk ble preget av Covid-19 pandemien i 2020. Den positive prisutviklingen på torsk og hyse som en hadde i 2019 fortsatte inn i 2020, men når pandemien slo inn i mars falt prisene betydelig. En svak norsk krone og noe bedre markedsforhold i andre halvår førte til at prisfallet i snitt på torsk og hyse ble moderat sett i forhold til 2019. Fangstinntektene fra fiske i Nordsjøen ble lavere i 2020, grunnet en betydelig nedgang i seikvoten. Økte kvoter for torsk, hyse, sei og snabel-uer nord for 62 graden bidra til at fangstverdien ble på linje med inntektene i 2019.

Omsetningen og prisene på pelagisk fisk ble i liten grad påvirket av Covid-19 pandemien. Fiskeskjer hadde en økning av driftsinntektene i 2020 på 18 prosent sammenlignet med 2019. Økningen i driftsinntektene skyldes prisoppgang på kolmule til mel og olje, økt makrellkvote og høyere priser på norsk vårgytende- og nordsjøild til konsum. En svak kronekurs gjennom store deler av året bidro til økte priser i norske krone.

Smittevernstiltak som følge av Covid-19, som er gjennomført både globalt og nasjonalt har ikke rammet driften av fartøyene i særlig grad. Konsernet har iverksett egne smittevernstiltak.

Styret anser konsernets stilling og likviditet som god.

Konsernet har en egenkapital på MNOK 309,7 (MNOK 341,2) som gir en egenkapital andel på 46,0% (50,6 %). Kontantstrøm fra operasjonelle aktiviteter ble MNOK 79,0 (MNOK 79,5) og driftsresultatet ble på MNOK 60,6 (MNOK 58,7).

Etter styrets oppfatning gir regnskapet med noter en god oversikt over utviklingen og resultatet i selskapet ved årsskiftet.

Årets resultat 113,9 MNOK i morselskapet Strand Fiskeriselskap AS er hovedsakelig et resultat av inntekt på investering i datterselskap.



## Årets resultat ble kr 113 856 992

som styret foreslår følgende disponering av:

Avsatt til utbytte	kr 30 000 000
Tilleggsutbytte	kr 50 000 400
Overført til annen egenkapital	<u>kr 33 856 592</u>
Sum	<u>kr 113 856 992</u>

### **Redegjørelse for foretakets utsikter**

Inngangen til 2021 preges av usikkerhet knyttet til Covid-19 pandemien for utviklingen i markedet, men også risiko for driftsstans som følge av utbrudd eller mistanke om utbrudd av smitte om bord i fartøyene. Mangel på servicepersonell på kritiske komponenter som følge av smittevernrestriksjoner kan også medføre driftsavbrudd.

I tillegg til usikkerheten som følge av Covid-19 pandemien vil bortfallet av miljømerket MSC på viktige fiskeslag som norsk vårgytende sild og kolmule, samt konsekvenser av Brexit vedrørende soneadgang i Britisk sone få negative konsekvenser for driftsinntektene til Fiskeskjer. Til tross for øk kvote på norsk vårgytende sild og høye priser på lodde forventer styret lavere driftsinntekter for Fiskeskjer i 2021 enn i 2020.

Havbryn har i 2021 høyere kvoter av torsk, hyse, sei og snabel-uer. Med en stadig sterkere norsk krone og fortsatt et usikkert marked som følge av pandemien, forventer vi fortsatt press på fiskeprisene. Styret forventer at økte kvoter vil kompensere for prisfallet og inntektene for 2021 blir på samme nivå som i 2020.

En tiltagende global økonomisk vekst som følge av store tiltakspakker har styrket oljeprisen og styret forventer en høyere oljepris i 2021 enn i 2020, noe som isolert vil bidra negativt til driftsresultatet. De øvrige driftskostnadene i konsernet forventes å bli lavere i 2021, og styret forventer et driftsresultat på samme nivå som i 2020.

### **Finansiell risiko**

Datterselskapene omsetter sine produkt gjennom Norges Sildesalgsag, Sunnmøre og Romsdal Fiskesalgsag og Råfisklaget. Kredittrisikoen blir vurdert som lav. Salget foretas i norske kroner, men siden mesteparten av produksjonen blir eksportert, vil man indirekte være eksponert mot utenlandsk valuta. Valutarisikoen er vurdert som akseptabel.

Selskapenes rentebærende gjeld har flytende rentesats basert på Nibor med tillegg av margin, noe som gjør dem eksponert for endringer i kortsiktige renter.

### **Fortsatt drift**

I årsregnskapet og konsernregnskapet er fortsatt drift lagt til grunn. Det er ikke inntrådt forhold etter regnskapsårets utgang som har betydning for bedømmelse av årsregnskapet.



### **Arbeidsmiljøet**

Arbeidsmiljøet i konsernselskapene anses som tilfredsstillende. Konsernets fartøy er av nyere dato og i god stand, det er lagt stor vekt på å ivareta mannskapenes trivsel. Selskapene har implementert system for helse, miljø og sikkerhet samt bedriftshelsetjeneste for de ansatte. Konsernet hadde en arbeidsulykke som ikke førte til sykemelding. I 2020 var sykefraværet i Fiskeskjer 0 prosent og 5,37 prosent i Havbryn, hvorav to personer i Havbryn var langtids-sykemeldt. Det var pr 31.12.2020 57 ansatte i konsernet med tillegg av 4 lærlinger.

### **Likestilling**

Både styret og selskapets ledelse er bevisst på de samfunnsmessige forventninger om tiltak for å fremme likestilling i virksomheten og styret. Selskapet ledes av en kvinne. Selskapets styre består av to kvinnelige og to mannlige medlemmer.

### **Diskriminering**

Diskrimineringslovens formål er å fremme likestilling, sikre like muligheter og rettigheter og å hindre diskriminering på grunn av etnisitet, nasjonal opprinnelse, avstamning, hudfarge, språk, religion og livssyn. Konsernet arbeider aktivt, målrettet og planmessig for å fremme lovens formål innenfor vår virksomhet. Konsernet prøver der det praktisk er mulig uten at det går utover sikkerheten, å utforme og tilrettelegge de fysiske forholdene slik at virksomhetens ulike funksjoner kan benyttes av flest mulig.

### **Ytre miljø**

Havbryn og Fiskeskjer er tilknyttet Næringslivets NOX-fond og begge fartøyene har montert katalysator som effektivt renser storparten av fartøyenes Nox-utslipp. Spillolje og lignende blir levert til lokal renovatør som er godkjent av Statens Forurensingstilsyn. Havbryn har også avtale med «fishing for litter» et prosjekt for innlevering av fiskeredskap som en får i trålen. Utslitte nøter, sekker og wire tilhørende Havbryn og Fiskeskjer blir tatt i land og sendt til resirkulering. Fiskeskjer har montert containere for sortering av avfall og leverer søppel til godkjente renovatører, ombord i Havbryn er det montert avfallsbrenner.

Ålesund, 22.04.2021

I styret for  
Strand Fiskeriselskap AS

Ole Reinhardt Notø  
Styrets leder

Solveig Strand  
Styremedlem/Daglig leder

Olav Strand  
Styremedlem

Astrid Strand  
Styremedlem



# Konsernregnskap 2020

## STRAND FISKERISELSKAP AS

Styrets årsberetning  
Resultatregnskap  
Balanse  
Kontantstrøm  
Noter til regnskapet



### Strand Fiskeriselskap AS

Konsemregnskap

#### Resultat

Driftsinntekter og driftskostnader	Note	2020	2019
Bruttofangst		260 017 579	248 491 261
Annen driftsinntekt		129 350	100 000
<b>Sum driftsinntekter</b>		<b>260 146 929</b>	<b>248 591 261</b>
Lotter og prosenter		67 603 247	65 249 588
Fellesutgifter	2	19 971 997	18 633 372
<b>Sum fellesutgifter og lotter</b>		<b>87 575 243</b>	<b>83 882 960</b>
<b>Sum netto driftsinntekter</b>		<b>172 571 686</b>	<b>164 708 301</b>
Mannskapskostnader	2	12 493 588	10 719 400
Avskrivning av driftsmidler og immaterielle eiendeler	3	34 300 657	34 061 907
Annen driftskostnad	2	65 136 217	61 202 264
<b>Sum driftskostnader</b>		<b>111 930 462</b>	<b>105 983 572</b>
<b>Driftsresultat</b>		<b>60 641 224</b>	<b>58 724 729</b>
<b>Finansinntekter og finanskostnader</b>			
Resultat på investering i tilknyttet selskap	7	840 569	551 552
Annen renteinntekt		2 592 001	4 299 114
Annen finansinntekt	10	1 753 559	1 283 584
Verdiøkning markedsbaserte omløpsmidler	9	2 185 030	6 506 828
Verdireduksjon markedsbaserte omløpsmidler	9	0	39 970
Annen rentekostnad		6 007 271	7 868 895
Annen finanskostnad	10	298 904	112 539
<b>Resultat av finansposter</b>		<b>1 064 983</b>	<b>4 619 674</b>
<b>Ordinært resultat før skattekostnad</b>		<b>61 706 206</b>	<b>63 344 403</b>
Skattekostnad på ordinært resultat	11	13 197 492	12 684 826
<b>Arsresultat</b>		<b>48 508 714</b>	<b>50 659 577</b>



### Strand Fiskeriselskap AS

Konsernregnskap

#### Balanse

Eiendeler	Note	2020	2019
<b>Anleggsmidler</b>			
<b>Immaterielle eiendeler</b>			
Konsesjoner	3, 4	73 572 376	82 443 500
<b>Sum immaterielle eiendeler</b>		<b>73 572 376</b>	<b>82 443 500</b>
<b>Varige driftsmidler</b>			
Fartøy	3, 4	272 653 197	290 134 833
Driftsløsøre	3, 4	5 666 359	1 478 478
<b>Sum varige driftsmidler</b>		<b>278 319 556</b>	<b>291 613 311</b>
<b>Finansielle anleggsmidler</b>			
Investeringer i tilknyttet selskap	8	10 567 700	9 727 131
Investeringer i aksjer og andeler	9	24 110 148	23 186 769
Andre langsiktige fordringer		40 000	40 000
<b>Sum finansielle anleggsmidler</b>		<b>34 717 848</b>	<b>32 953 900</b>
<b>Sum anleggsmidler</b>		<b>386 609 780</b>	<b>407 010 711</b>
<b>Omløpsmidler</b>			
Beholdning fangst, bunkers, emballasje etc.	4	9 582 838	4 239 648
<b>Fordringer</b>			
Kundefordringer	4	9 515 956	30 608
Andre fordringer	7	5 961 565	4 697 914
<b>Sum fordringer</b>		<b>15 477 521</b>	<b>4 728 521</b>
<b>Investeringer</b>			
Markedsbaserte aksjer	9	274 341	334 204
Andre markedsbaserte finansielle instrumenter	9	41 686 247	36 122 160
<b>Sum investeringer</b>		<b>41 960 588</b>	<b>36 456 364</b>
Bankinnskudd, kontanter o.l.	5	219 724 579	221 559 682
<b>Sum omløpsmidler</b>		<b>286 745 525</b>	<b>266 984 216</b>
<b>Sum eiendeler</b>		<b>673 355 305</b>	<b>673 994 927</b>

**Strand Fiskeriselskap AS**

Konsernregnskap

**Balanse**


Egenkapital og gjeld	Note	2020	2019
<b>Innskutt egenkapital</b>			
Aksjekapital	12	15 300 000	15 300 000
<b>Sum innskutt egenkapital</b>		<b>15 300 000</b>	<b>15 300 000</b>
<b>Opptjent egenkapital</b>			
Annen egenkapital	12	294 395 657	325 887 342
<b>Sum opptjent egenkapital</b>		<b>294 395 657</b>	<b>325 887 342</b>
<b>Sum egenkapital</b>		<b>309 695 657</b>	<b>341 187 342</b>
<b>Gjeld</b>			
<b>Avsetning for forpliktelser</b>			
Utsatt skatt	11	31 992 863	33 261 763
<b>Sum avsetning for forpliktelser</b>		<b>31 992 863</b>	<b>33 261 763</b>
<b>Annen langsiktig gjeld</b>			
Gjeld til kredittinstitusjoner	4	239 574 113	253 774 113
Øvrig langsiktig gjeld		16 990	16 991
<b>Sum annen langsiktig gjeld</b>		<b>239 591 103</b>	<b>253 791 104</b>
<b>Kortsiktig gjeld</b>			
Leverandørgjeld	7	10 229 543	2 272 198
Betalbar skatt	11	14 466 392	13 696 825
Skyldig offentlige avgifter		25 929 018	27 053 787
Utbytte	12	30 000 000	0
Annen kortsiktig gjeld		11 450 729	2 731 908
<b>Sum kortsiktig gjeld</b>		<b>92 075 682</b>	<b>45 754 718</b>
<b>Sum gjeld</b>		<b>363 659 648</b>	<b>332 807 585</b>
<b>Sum egenkapital og gjeld</b>		<b>673 355 305</b>	<b>673 994 927</b>

Alesund, 22/4-21


Styret i Strand Fiskeriselskap AS



Ole-Reinhard Pettersen Notø  
Styreleder



Olav Per Strand  
Styremedlem



Astrid Louise Strand  
Styremedlem



Solveig Strand  
Styremedlem/daglig leder

**STRAND FISKERISELSKAP AS**

Konsemregnskap

**Kontantstrømoppstilling**

	Note	2020	2019
<b>Kontantstrømmer fra operasjonelle aktiviteter</b>			
Resultat før skattekostnad		61 706 206	63 344 403
- Periodens betalte skatter		-13 696 825	-14 839 105
-/+ Gevinst/tap ved salg av anleggsmidler		-9 350	-100 000
-/+ Gevinst/tap ved salg av aksjer		-87 535	0
+ Ordinære avskrivninger		34 300 657	34 061 907
+ Nedskrivning aksjer		0	70 000
+/- Endring i varelager, kundefordringer og leverandørgje	10	-6 871 193	37 884
+/- Resultatandel i tilknyttede selskaper		-840 569	-551 552
+/- Verdiendring markedsbaserte omløpsmidler		59 863	-65 672
+/- Verdiendring andre finansielle instrumenter		-1 903 574	-6 401 186
+/- Endring i andre tidsavgrensningsposter		6 330 403	3 958 283
<b>= Netto kontantstrøm fra operasjonelle aktiviteter</b>		<b>78 988 083</b>	<b>79 514 962</b>
<b>Kontantstrømmer fra investeringsaktiviteter</b>			
+ Innbetalinger ved salg av varige driftsmidler		515 000	824 191
- Utbetalinger ved kjøp av varige driftsmidler		-12 641 428	-3 475 801
+ Innbetalinger ved salg av aksjer og andeler		305 920	0
- Utbetalinger ved kjøp av aksjer og andeler		-4 802 277	-26 245 474
<b>= Netto kontantstrøm fra investeringsaktiviteter</b>		<b>-16 622 785</b>	<b>-28 897 084</b>
<b>Kontantstrømmer fra finansieringsaktiviteter</b>			
- Utbetalinger ved nedbetaling av langsiktig gjeld		-14 200 001	-14 283 737
- Utbetaling av utbytte		-50 000 400	-10 000 000
<b>= Netto kontantstrøm fra finansieringsaktiviteter</b>		<b>-64 200 401</b>	<b>-24 283 737</b>
<b>= Netto endring i kontanter og kontantekvivalenter</b>		<b>-1 835 103</b>	<b>26 334 141</b>
+ Beholdning av kontanter og kontantekvivalenter ved periodens begynnelse		221 559 682	195 225 541
<b>= Beholdning av kontanter og kontantekvivalenter ved periodens slutt</b>		<b>219 724 579</b>	<b>221 559 682</b>



## STRAND FISKERISELSKAP AS

Konsemregnskap

### Noter

#### Note 1 Regnskapsprinsipper

Årsregnskapet består av resultatregnskap, balanse, kontantstrømpoppstilling og noter og er avlagt i samsvar med aksjelov, regnskapslov og god regnskapspraksis i Norge for øvrige foretak gjeldende pr. 31. desember 2020.

#### Konsolidering

Konsemregnskapet omfatter morselskapet Strand Fiskeriselskap AS og datterselskapene Havbryn AS og Fiskeskjer AS. Konsemregnskapet er utarbeidet som om konsernet var én økonomisk enhet. Transaksjoner og mellomværende mellom selskapene i konsernet er eliminert. Konsemregnskapet er utarbeidet etter ensartede prinsipper, ved at datterselskapene følger de samme regnskapsprinsipper som morselskapet.

Tilknyttede selskaper er vurdert etter egenkapitalmetoden i konsemregnskapet.

#### Estimater

Utarbeidelse av regnskap i samsvar med regnskapsloven krever bruk av estimater. Videre krever anvendelse av selskapets regnskapsprinsipper at ledelsen må utvære skjønn. Områder som i stor grad inneholder slike skjønnsmessige vurderinger, høy grad av kompleksitet, eller områder hvor forutsetninger og estimater er vesentlige for regnskapet, er beskrevet i notene.

#### Eiendeler og gjeld

Eiendeler/gjeld som knytter seg til varekretsløpet og poster som forfaller til betaling innen ett år etter balansedagen, er klassifisert som omløpsmidler/kortsiktig gjeld. Vurdering av omløpsmidler/kortsiktig gjeld skjer til laveste/høyeste verdi av anskaffelseskost og virkelig verdi. Virkelig verdi er definert som antatt fremtidig salgspris redusert med forventede salgskostnader. Andre eiendeler er klassifisert som anleggsmidler. Vurdering av anleggsmidler skjer til anskaffelseskost. Anleggsmidler som forringes avskrives. Tilsvarende prinsipper legges normalt til grunn for gjeldsposter.

Enkelte poster er vurdert etter andre regler, og redegjøres for nedenfor.

#### Inntekter (bruttofangst)

Omsetning av fisk er regulert i lov og forskrifter. I henhold til Råfiskloven med forskrifter skal all førstehåndsomsetning av villfanget fisk i Norge omsettes gjennom fiskesalgslagene. I praksis betyr dette SUROFI og Norges Sildesalgslag for konsernets del. Fangst blir normalt losset på tilknyttet eller eksternt fryselager. Salgslagene omsetter deretter fisken gjennom auksjoner der godkjente kjøpere får gi bud. Når auksjonen er avsluttet, utsteder salgslaget en salgsbekreftelse og det solgte partiet blir overført til kjøper. På grunnlag av salgsbekreftelsen utsteder salgslagene sluttseddel og avregning som danner grunnlaget for inntektsføringen i regnskapet. Selskapet har også anledning til å inngå kontrakter direkte med en kjøper, men kontrakten må da godkjennes av salgslaget. Salgsbekreftelse blir utstedt av salgslaget når kjøper og selger har bekreftet kontrakten. Avregning og inntektsføring i regnskapet blir deretter foretatt tilsvarende som ved auksjonssalg.

#### Varige driftsmidler og konsesjoner

Varige driftsmidler avskrives lineært over forventet økonomisk levetid. Vedlikehold av driftsmidler kostnadsføres løpende. Påkostninger eller forbedringer tillegges driftsmiddelets kostpris og avskrives i takt med driftsmiddelet.

Kjøp av konsesjoner/strukturvoter bokføres til kostpris. Disse avskrives over levetiden ut fra konsesjonstiden gitt fra Fiskeridirektoratet. Grunnkvoter avskrives ikke.



## STRAND FISKERISELSKAP AS

Konsernregnskap

### Noter

#### Note 1 Regnskapsprinsipper

##### Finansielle anleggsmidler

Finansielle anleggsmidler er vurdert til laveste av anskaffelseskost og virkelig verdi. Tilknyttede selskaper tas inn i konsernregnskapet etter egenkapitalmetoden.

##### Finansielle omløpsmidler

Markedsbaserte finansielle instrumenter er vurdert til virkelig verdi etter RL § 5-8.

##### Beholdninger

Lagerbeholdninger består hovedsakelig av bunker, smøreolje, emballasje etc, og er vurdert til laveste av anskaffelseskost og virkelig verdi. Fangst som er fisket i regnskapsåret, men landet i nytt år, er klassifisert som beholdning i regnskapet og verdsatt til netto realisasjonsverdi.

##### Fordringer

Kundefordringer og andre fordringer er oppført i balansen til pålydende etter fradrag for avsetning til forventet tap. Avsetning for tap gjøres på grunnlag av individuelle vurderinger av de enkelte fordringene.

##### Pensjoner

Selskapene i konsernet har en innskuddsbasert pensjonsordning. Ved innskuddsplaner betaler selskapene innskudd til et forsikringselskap. Selskapene har ingen ytterligere betalingsforpliktelser etter at innskuddene er betalt. Innskuddene regnskapsføres som lønnskostnad. Eventuelle forskuddsbetalte innskudd balanseføres som eiendel (pensjonsmidler) i den grad innskuddet kan refunderes eller redusere fremtidige innbetalinger.

##### Skatter

Skatter kostnadsføres når de påløper, det vil si at skattekostnaden er knyttet til det regnskapsmessige resultat før skatt. Skattekostnaden består av betalbar skatt og endring i netto utsatt skatt. Skattekostnaden fordeles på ordinært resultat og resultat i henhold til skattegrunnlaget. Utsatt skatt beregnes med 22 % på bakgrunn av midlertidige forskjeller mellom regnskapsmessige og skattemessige verdier ved utgangen av regnskapsåret. Ved beregning benyttes nominell skattesats. Positive og negative forskjeller vurderes mot hverandre innenfor samme tidsintervall.

##### Offentlige tilskudd

Offentlige tilskudd regnskapsføres i samme periode som kostnaden de skal dekke. Tilskuddene klassifiseres som kostnadsreduksjon, eller som reduksjon av kostpris på driftsmiddel dersom kostnadene er balanseført.

##### Kontantstrømpoppstilling

Kontantstrømpoppstillingen utarbeides etter den indirekte metoden. Kontanter og kontantekvivalenter omfatter kontanter, bankinnskudd og andre kortsiktige likvide plasseringer som umiddelbart og med uvesenlig kursrisiko kan konverteres til kjente kontantbeløp og med gjenværende løpetid mindre enn tre måneder fra anskaffelsesdato.

**STRAND FISKERISELSKAP AS**

Konsemregnskap

**Noter****Note 2 Lønnskostnader / Antall ansatte / Godtgjørelser mm.****Lønnskostnader mm.**

	2020	2019
Lønninger m.m.	2 191 572	1 750 640
Hyrer	7 308 594	6 543 656
Kosthold	1 264 476	1 125 744
Pensjon	1 108 279	660 737
Andre sosiale ytelser	620 668	638 624
<b>Sum lønn, hyrer m.m.</b>	<b>12 493 588</b>	<b>10 719 400</b>
Mannskapslotter	67 603 247	65 249 588
Lønn, feriepenger, styrehonorar	750 000	550 000
Arbeidsgiveravgift	296 628	325 769
<b>Total sum</b>	<b>81 143 463</b>	<b>76 844 757</b>

Lotter er ført som en inntektsreduksjon. Hyrer, kosthold, pensjon og andre sosiale ytelser er oppført som mannskapskostnad, mens lønn og arbeidsgiveravgift finnes under andre driftskostnader.

Antall årsverk i regnskapsåret 58                      58

**Godtgjørelser (i kroner)** **Daglig leder                      Styret**  
Lønn 1 582 025                      550 000

**Obligatorisk tjenestepensjon**

Konsernet er pliktig til å ha tjenestepensjonsordning etter lov om obligatorisk tjenestepensjon. Konsernets pensjonsordninger tilfredstiller kravene i denne lov.

**Revisor**

Kostnadsført revisjonshonorar utgjør kr 264 000 ekskl. mva og fordeler seg som følger:

Lovpålagt revisjon	157 000
Andre tjenester	107 000
<b>Sum</b>	<b>264 000</b>

**Note 3 Driftsmidler**

	Fartøy	Konsesjon	Driftsløsøre inventar o.l.	2020 Sum	2 019 Sum
Anskaffelseskost pr 01.01	420 956 962	192 299 531	2 246 985	615 503 478	616 789 076
Årets tilgang	7 284 268	0	5 357 160	12 641 428	3 475 801
Årets avgang	0	0	-1 289 864	-1 289 864	-4 761 399
<b>Anskaffelseskost pr 31.12</b>	<b>428 241 230</b>	<b>192 299 531</b>	<b>6 314 281</b>	<b>626 855 042</b>	<b>615 503 478</b>
Akk. av- og nedskrivninger 0	130 822 129	109 856 031	768 507	241 446 667	211 222 169
Akk. avskrivninger avgang	0	0	-784 214	-784 214	-3 837 309
Akk. av- og nedskrivninger 3	155 588 033	118 727 155	647 922	274 963 110	241 446 667
<b>Bokført verdi pr 31.12</b>	<b>272 653 197</b>	<b>73 572 376</b>	<b>5 666 359</b>	<b>351 891 932</b>	<b>374 056 811</b>
<b>Årets avskrivninger</b>	<b>24 765 904</b>	<b>8 871 124</b>	<b>663 629</b>	<b>34 300 657</b>	<b>34 061 907</b>
Økonomisk levetid	15-20 år	20-25 år	0-15 år		
Avskrivningsplan	Lineær	Lineær	Lineær		



## STRAND FISKERISELSKAP AS

Konsernregnskap

### Noter

#### Note 4 Pantstillelser

Det foreligger følgende pantstillelser:

Balanseført gjeld som er sikret ved pant o.l.	2020	2019
Kortsiktig gjeld til kredittinstitusjoner	0	0
Langsiktig gjeld til kredittinstitusjoner	239 574 113	253 774 113
<b>Sum</b>	<b>239 574 113</b>	<b>253 774 113</b>

#### Balanseført verdi av eiendeler stilt som sikkerhet for pantesikret gjeld:

Fartøy	272 653 197	290 134 833
Strukturkvoter	73 572 376	82 443 500
Driftsløsøre	5 666 359	1 478 478
Varelager	9 582 838	4 239 648
Kundefordringer	9 515 956	30 608
<b>Sum</b>	<b>370 990 726</b>	<b>378 327 067</b>

#### Gjeld som forfaller til betaling mer enn 5 år etter regnskapsårets slutt:

Gjeld til kredittinstitusjoner *)	168 574 113	182 774 113
<b>Sum</b>	<b>168 574 113</b>	<b>182 774 113</b>

\*) Deler av konsernets langsiktige gjeld er ballonglån med forfall i 2024. Oppgitt gjeld med forfall senere enn 5 år er forutsatt at ballonglånet refinansieres med samme avdragsprofil som i dag.

#### Note 5 Bankinnskudd

	2020	2019
Bundne skattetrekksmidler	9 554 226	13 881 576

#### Note 6 Nærstående parter

Som nærstående parter regnes disse:

Nærstående part	Relasjon	Eierandel
Strand Sea Service AS	Tilknyttet selskap	31.12.2020 50 %
Vasshaugen Invest AS	Tilknyttet selskap	50 %

Kjøp og salg av varer og tjenester mellom nærstående parter er gjennomført til markedsvilkår. Se note 7 for mellomværender med tilknyttede selskaper.

#### Kjøp av varer og tjenester fra:

	2020	2019
Strand Sea Service AS	6 590 812	5 225 000
<b>Sum</b>	<b>6 590 812</b>	<b>5 225 000</b>

#### Note 7 Mellomværende med selskap i samme gruppe

Fordringer	2020	2019
Andre fordringer mot tilknyttet selskap	0	600 000
<b>Sum</b>	<b>0</b>	<b>600 000</b>

**STRAND FISKERISELSKAP AS**

Konsernregnskap

**Noter****Note 8 Tilknyttede selskap**

Selskap	Vasshaugen Invest AS	Strand Sea Service AS	Sum
<b>Formelle opplysninger</b>			
Anskaffelsestidspunkt	1986	1986	
Forretningskontor	Ålesund	Ålesund	
Eierandel	50,00 %	50,00 %	
Stemmeandel	50,00 %	50,00 %	
Avvikende regnskapsår	Nei	Nei	
<b>Opplysninger relatert til årets tall</b>			
Inngående balanse 01.01.	8 416 134	1 310 998	9 727 131
+/- Andel årets resultat	924 967	-84 399	840 569
<b>Utgående balanse 31.12.</b>	<b>9 341 101</b>	<b>1 226 600</b>	<b>10 567 700</b>

**Note 9 Aksjer og andeler i andre selskaper**

Konsernet hadde pr. 31.12. følgende aksjer og andeler i andre selskaper:

Aksjer	Antall aksjer/ andeler	Anskaff.-kost	Bokført verdi/ virkelig verdi
	<b>Sum</b>		<b>196 145</b>
<b>Andre finansielle instrumenter</b>			
Fond forvaltet av Formuesforvaltning		25 925 656	34 374 735
Fond forvaltet av DNB		5 000 000	7 311 512
<b>Sum</b>		<b>30 925 656</b>	<b>41 686 247</b>
<b>Anleggsmidler:</b>			
<b>Investering i aksjer</b>	<b>Andel</b>	<b>Anskaff.-kost</b>	<b>Bokført verdi</b>
KS Ålesund Stadion	0,24 %	135 000	135 000
Ålesund Stadion AS	0,26 %	19 500	11 693
Novela AS	2,90 %	500 000	500 000
Nordvest Næringsbygg AS		17 000 000	17 000 000
PIR IV Invest AS		6 163 455	6 163 455
Novela Kapital I AS		300 000	300 000
<b>Sum</b>		<b>24 117 955</b>	<b>24 110 148</b>

**STRAND FISKERISELSKAP AS**

Konsernregnskap

**Noter****Note 10 Sammenslåtte poster****Sammenslåtte poster i kontantstrømoppstillingen**

	2020	2019
Endring i varelager	-5 343 190	2 550 414
Endring i kundefordringer	-9 485 348	-20 879
Endring i leverandørgjeld	7 957 345	-2 491 651
<b>Sum</b>	<b>-6 871 193</b>	<b>37 884</b>

**Sammenslåtte poster i resultatregnskap:**

	2020	2019
<b>Annen finansinntekt</b>		
Agio	0	0
Aksjeutbytte	1 666 024	1 099 277
Gevinst ved salg av aksjer og andeler	87 535	184 307
<b>Sum</b>	<b>1 753 559</b>	<b>1 283 584</b>

	2020	2019
<b>Annen finanskostnad</b>		
Disagio	1 386	0
Tap ved salg av aksjer og andeler	0	70 000
Annen finanskostnad	297 518	42 539
<b>Sum</b>	<b>298 904</b>	<b>112 539</b>

**Note 11 Skatt**

	2020	2019
<b>Årets skattekostnad fremkommer slik:</b>		
Betalbar skatt på årets resultat	14 466 392	13 840 320
Endring utsatt skatt	-1 268 900	-1 155 494
<b>Årets totale skattekostnad</b>	<b>13 197 492</b>	<b>12 684 826</b>

**Betalbar skatt i balansen fremkommer slik:**

Betalbar skatt på årets resultat	14 466 392	13 840 320
Effekt av Skattefunn	0	-143 495
<b>Sum betalbar skatt</b>	<b>14 466 392</b>	<b>13 696 825</b>

**Spesifikasjon av grunnlag for utsatt skatt:****Forskjeller som utlignes:**

Anleggsmidler *	132 582 471	133 661 837
Gevinst- og tapskonto	25 575 889	31 969 865
Aksjer og andre verdipapir	23 812	23 812
Ubenyttet kreditfradrag	-888 164	-888 164
<b>Sum</b>	<b>157 294 008</b>	<b>164 767 350</b>

Herav vedr anleggsmidler bokført netto \*) 11 871 906 13 577 523

**Sum grunnlag utsatt skatt/utsatt skattefordel 145 422 102 151 189 827**

**Utsatt skatt (+) / utsatt skattefordel (-) 31 992 863 33 261 763**

\*) Anleggsmidler ervervet ved fisjon/fusjon er bokført netto etter utsatt skatt, der utsatt skatt er vurdert til neddiskontert verdi. Disse anleggsmidlene inngår derfor ikke i grunnlaget for utsatt skatt i regnskapet.



## STRAND FISKERISELSKAP AS

Konsernregnskap

### Noter

#### Note 12 Egenkapital og aksjonærinformasjon

	Aksjekapital	Annem egenkapital	Sum
<b>Egenkapital pr. 1.1.20</b>	<b>15 300 000</b>	<b>325 887 342</b>	<b>341 187 342</b>
Årsresultat		48 508 714	48 508 714
Tilleggsutbytte		-50 000 400	-50 000 400
Avsatt utbytte		-30 000 000	-30 000 000
<b>Egenkapital pr. 31.12.20</b>	<b>15 300 000</b>	<b>294 395 657</b>	<b>309 695 657</b>

#### Aksjekapital og aksjonærinformasjon:

Aksjekapitalen pr. 31.12.2020 består av følgende aksjeklasser:

	Antall	Pålydende	Balanseført
Aksjer	15 300	1 000	15 300 000
<b>Sum</b>	<b>15 300</b>	<b>1 000</b>	<b>15 300 000</b>

Alle aksjene gir lik stemmerett.

Eierstruktur:	Antall aksjer	Balanseført	Eierandel	Stemmeandel
O.P.S. Invest AS	171	171 000	1,12 %	1,12 %
Aquarius Invest AS	5 043	5 043 000	32,96 %	32,96 %
LHA Invest AS	5 043	5 043 000	32,96 %	32,96 %
Octopus Invest AS	5 043	5 043 000	32,96 %	32,96 %
<b>Sum</b>	<b>15 300</b>	<b>15 300 000</b>	<b>100,00 %</b>	<b>100,00 %</b>



# Årsregnskap 2020

## STRAND FISKERISELSKAP AS

Resultatregnskap  
Balanse  
Kontantstrøm  
Noter til regnskapet

Org.nr.: 940 750 288



## Balanse

### STRAND FISKERISELSKAP AS

Eiendeler	Note	2020	2019
<b>Anleggsmidler</b>			
<i>Finansielle anleggsmidler</i>			
Investeringer i datterselskap	3, 4	126 723 962	126 723 962
Investeringer i tilknyttet selskap	3, 4	4 607 073	4 607 073
Investeringer i aksjer og andeler	4	24 110 148	23 186 769
Sum finansielle anleggsmidler		<u>155 441 183</u>	<u>154 517 804</u>
Sum anleggsmidler		<u>155 441 183</u>	<u>154 517 804</u>
<b>Omløpsmidler</b>			
<i>Fordringer</i>			
Konsernfordringer	7	55 011 875	2 812 805
Sum fordringer		<u>55 011 875</u>	<u>2 812 805</u>
<i>Investeringer</i>			
Markedsbaserte aksjer	5	274 341	334 204
Andre markedsbaserte finansielle instrumenter	5	41 686 247	36 122 160
Sum investeringer		<u>41 960 588</u>	<u>36 456 364</u>
<i>Bankinnskudd, kontanter o.l</i>			
Bankinnskudd, kontanter o.l.	6	160 057 989	207 586 893
Sum bankinnskudd, kontanter o.l		<u>160 057 989</u>	<u>207 586 893</u>
Sum omløpsmidler		<u>257 030 452</u>	<u>246 856 062</u>
Sum eiendeler		<u>412 471 635</u>	<u>401 373 866</u>



## Resultatregnskap STRAND FISKERISELSKAP AS

Driftsinntekter og driftskostnader	Note	2020	2019
Lønnskostnad	1	2 735 008	2 116 647
Annen driftskostnad	1	798 236	168 138
<b>Sum driftskostnader</b>		<b><u>3 533 245</u></b>	<b><u>2 284 786</u></b>
<b>Driftsresultat</b>		<b><u>-3 533 245</u></b>	<b><u>-2 284 786</u></b>
<b>Finansinntekter og finanskostnader</b>			
Inntekt på investering i datterselskap	3	125 000 000	2 182 686
Annen renteinntekt		188 651	104 410
Annen finansinntekt	2, 5	1 753 559	1 283 584
Verdiøkning markedsbaserte omløpsmidler	5	2 185 030	6 506 828
Verdireduksjon markedsbaserte omløpsmidler	5	0	39 970
Annen rentekostnad		0	16 990
Annen finanskostnad	2, 5	298 904	112 539
<b>Resultat av finansposter</b>		<b><u>128 828 336</u></b>	<b><u>9 908 009</u></b>
<b>Ordinært resultat før skattekostnad</b>		<b><u>125 295 091</u></b>	<b><u>7 623 223</u></b>
Skattekostnad på ordinært resultat	8	11 438 099	74 538
<b>Årsresultat</b>		<b><u>113 856 992</u></b>	<b><u>7 548 685</u></b>
<b>Overføringer</b>			
Avsatt til utbytte		30 000 000	0
Tilleggsutbytte		50 000 400	0
Avsatt til annen egenkapital		33 856 592	7 548 685
<b>Sum overføringer</b>	9	<b><u>113 856 992</u></b>	<b><u>7 548 685</u></b>





## Balanse


### STRAND FISKERISELSKAP AS


Egenkapital og gjeld	Note	2020	2019
<b>Egenkapital</b>			
<i>Innskutt egenkapital</i>			
Aksjekapital	9, 10	15 300 000	15 300 000
Sum innskutt egenkapital		<u>15 300 000</u>	<u>15 300 000</u>
<i>Opptjent egenkapital</i>			
Annen egenkapital	9	216 343 395	182 486 803
Sum opptjent egenkapital		<u>216 343 395</u>	<u>182 486 803</u>
Sum egenkapital	9	<u>231 643 395</u>	<u>197 786 803</u>
<b>Gjeld</b>			
<i>Annen langsiktig gjeld</i>			
Øvrig langsiktig gjeld		16 990	16 991
Sum annen langsiktig gjeld		<u>16 990</u>	<u>16 991</u>
<i>Kortsiktig gjeld</i>			
Leverandørgjeld		35 595	0
Betalbar skatt	8	11 438 099	0
Skyldig offentlige avgifter		193 482	176 112
Utbytte		30 000 000	0
Kortsiktig konserngjeld	6, 7	138 555 681	202 865 320
Annen kortsiktig gjeld		588 392	528 640
Sum kortsiktig gjeld		<u>180 811 249</u>	<u>203 570 072</u>
Sum gjeld		<u>180 828 240</u>	<u>203 587 063</u>
Sum egenkapital og gjeld		<u>412 471 635</u>	<u>401 373 866</u>

Ålesund, 22/4-21  
Styret i STRAND FISKERISELSKAP AS

  
Ole Reinhardt P. Notø  
Styreleder

  
Olav Strand  
Styremedlem

  
Solveig Strand  
Daglig leder / styremedlem

  
Astrid Strand  
Styremedlem



## Indirekte kontantstrøm

STRAND FISKERISELSKAP

### Kontantstrømoppstilling

	2020	2019
<b>Kontantstrømmer fra operasjonelle aktiviteter</b>		
Resultat før skattekostnad	125 295 091	7 623 223
- Gevinst salg aksjer	-87 535	0
+ Nedskrivning aksjer	0	70 000
+/- Endring i varelager, kundefordringer og leverandørgjeld	35 595	-1 215
+/- Inntektsført utbytte og konsernbidrag fra datterselskap	-125 000 000	-2 182 686
+/- Verdiendring markedsbaserte omløpsmidler	59 863	-65 672
+/- Verdiendring andre finansielle instrumenter	-1 386 912	-6 401 186
+/- Endring i andre tidsavgrensingsposter	695 366	526 975
<b>= Netto kontantstrøm fra operasjonelle aktiviteter</b>	<b>-388 532</b>	<b>-430 561</b>
<b>Kontantstrømmer fra investeringsaktiviteter</b>		
+ Innbetalinger ved salg av aksjer og andeler	305 920	0
- Utbetalinger ved kjøp av aksjer og andeler	-4 802 277	-26 245 474
+ Innbetaling av utbytte og konsernbidrag	71 666 024	40 000 000
<b>= Netto kontantstrøm fra investeringsaktiviteter</b>	<b>67 169 667</b>	<b>13 754 526</b>
- Utbetalinger ved nedbetaling av langsiktig gjeld	-1	-83 737
+/- Netto endring i gjeld konsernkontoordning	-64 309 639	19 407 629
- Utbetaling av utbytte	-50 000 400	-10 000 000
<b>= Netto kontantstrøm fra finansieringsaktiviteter</b>	<b>-114 310 040</b>	<b>9 323 892</b>
<b>= Netto endring i kontanter og kontantekvivalenter</b>	<b>-47 528 905</b>	<b>22 647 857</b>
+ Beholdning av kontanter og kontantekvivalenter ved periodens begynnelse	207 586 893	184 939 036
<b>= Beholdning av kontanter og kontantekvivalenter ved periodens slutt</b>	<b>160 057 989</b>	<b>207 586 893</b>



## Noter til regnskapet 2020

### Regnskapsprinsipper

Årsregnskapet er satt opp i samsvar med regnskapsloven og god regnskapsskikk for øvrige foretak. Forutsetningen om fortsatt drift er lagt til grunn ved utarbeidelsen.

### Bruk av estimater

Utarbeidelse av regnskap i samsvar med regnskapsloven krever bruk av estimater. Videre krever anvendelse av selskapets regnskapsprinsipper at ledelsen må utøve skjønn. Områder som i stor grad inneholder slike skjønsmessige vurderinger, høy grad av kompleksitet, eller områder hvor forutsetninger og estimater er vesentlige for årsregnskapet, er beskrevet i notene.

### Klassifisering og vurdering av balanseposter

Eiendeler bestemt til varig eie eller bruk er klassifisert som anleggsmidler. Anleggsmidler er vurdert til anskaffelseskost. Omløpsmidler og kortsiktig gjeld omfatter normalt poster som forfaller til betaling innen ett år etter balansedagen, samt poster som knytter seg til varekretsløpet. Omløpsmidler vurderes til laveste verdi av anskaffelseskost og antatt virkelig verdi.

Fordringer klassifiseres som omløpsmidler hvis de skal tilbakebetales i løpet av ett år. For gjeld er analoge kriterier lagt til grunn. Første års avdrag på langsiktige fordringer og langsiktig gjeld klassifiseres likevel ikke som omløpsmiddel og kortsiktig gjeld.

Enkelte poster er vurdert etter andre regler. Postene det gjelder vil være blant de postene som omhandles nedenfor.

### Investeringer i andre selskaper

Kostmetoden brukes som prinsipp for investeringer i andre selskaper. Kostprisen økes når midler tilføres ved kapitalutvidelse, eller når det gis konsernbidrag til datterselskap. Mottatte utdelinger resultatføres i utgangspunktet som inntekt. Utbytte/konsernbidrag fra datterselskap regnskapsføres det samme året som datterselskapet avsetter beløpet. Utbytte fra andre selskaper regnskapsføres som finansinntekt når utbyttet er vedtatt.

Investeringene blir nedskrevet til virkelig verdi dersom verdifallet ikke er forbigående

### Kortsiktige investeringer i børsnoterte aksjer

For kortsiktige investeringer i børsnoterte aksjer brukes markedsverdiprinsippet. Verdien i balansen tilsvarer markedsverdien av investeringene pr. 31.12. Mottatte utdelinger, og realiserede og urealiserte gevinster/tap, resultatføres som finansposter.

### Fordringer

Kundefordringer og andre fordringer er oppført i balansen til pålydende etter fradrag for avsetning til forventet tap. Avsetning for tap gjøres på grunnlag av individuelle vurderinger av de enkelte fordringene.

### Pensjoner

Pensjonsordningene er finansiert gjennom innbetalinger til forsikringsselskap.

### Innskuddsplaner

Ved innskuddsplaner betaler selskapet innskudd til et forsikringsselskap. Selskapet har ingen ytterligere betalingsforpliktelse etter at innskuddene er betalt. Innskuddene regnskapsføres som lønnskostnad. Eventuelle forskuddsbetalte innskudd balanseføres som eiendel (pensjonsmidler) i den grad innskuddet kan refunderes eller redusere framtidige innbetalinger.

### Skatt

Skattekostnaden i resultatregnskapet omfatter både periodens betalbare skatt og endring i utsatt skatt. Utsatt skatt beregnes med 22 % på grunnlag av de midlertidige forskjeller som eksisterer mellom regnskapsmessige og skattemessige verdier, samt eventuelt ligningsmessig underskudd til fremføring ved utgangen av regnskapsåret. Skatteøkende og skattereduserende midlertidige forskjeller som reverserer eller kan reversere i samme periode er utlignet og nettoført. Utsatt skattefordel blir ikke balanseført.



## Noter til regnskapet 2020

### Kontantstrømoppstilling

Kontantstrømoppstillingen utarbeides etter den indirekte metoden. Kontanter og kontantekvivalenter omfatter kontanter, bankinnskudd og andre kortsiktige likvide plasseringer som umiddelbart og med uvesentlig kursrisiko kan konverteres til kjente kontantbeløp og med gjenværende løpetid mindre enn tre måneder fra anskaffelsesdato. Selskapet har hovedkonto i konsernkontoordning der datterselskapene er deltakere. Totalt innstående på konsernkontoordningen er presentert som bankinnskudd i morselskapet, mens datterselskapenes innstående er presentert som mellomværende mellom selskapene.

### Note 1 Lønnskostnader, antall ansatte, godtgjørelser, lån til ansatte m

Lønnskostnader	2020	2019
Lønninger	2 191 572	1 750 640
Arbeidsgiveravgift	310 216	212 136
Pensjonskostnader	233 221	153 871
<b>Sum</b>	<b>2 735 008</b>	<b>2 116 647</b>

Gjennomsnittlig antall årsverk sysselsatt i regnskapsåret	1	1
Ytelser til ledende personer	Daglig leder	Styret
Lønn	1 582 025	550 000
<b>Sum</b>	<b>1 582 025</b>	<b>550 000</b>

### OTP

Selskapet er pliktig til å ha tjenestepensjonsordning etter lov om obligatorisk tjenestepensjon. Selskapets pensjonsordninger tilfredsstiller kravene i denne lov.

### Revisor

Kostnadsført honorar til revisor for 2020 utgjør kr 85 000,- ekskl.mva.

Lovpålagt revisjon	45 000
Andre tjenester	40 000
<b>Sum honorar til revisor</b>	<b>85 000</b>

### Note 2 Spesifikasjon av finansinntekter og finanskostnader

Finansinntekter	2020	2019
Aksjeutbytte	1 666 024	1 099 277
Gevinst ved salg av aksjer og andeler	87 535	184 307
<b>Sum finansinntekter</b>	<b>1 753 559</b>	<b>1 283 584</b>

Finanskostnader	2020	2019
Annen finanskostnad	297 518	42 539
Tap ved salg av aksjer og andeler	0	70 000
Valutatap (Disagio)	1 386	0
<b>Sum finanskostnader</b>	<b>298 904</b>	<b>112 539</b>



## Noter til regnskapet 2020

### Note 3 Investering i datterselskap, tilknyttet selskap og felleskontrollert virksomhet

Investeringene i datterselskap, tilknyttet selskap og felleskontrollert virksomhet regnskapsføres etter kostmetoden.

Selskap	Forretnings- kontor /stemmeandel	Eier- andel	Balanseført verdi	Årets resultat	EK pr. 31.12
<b>Datterselskap</b>					
Havbryn AS	Ålesund	100 %	35 505 206	40 881 213	157 319 524
Fiskeskjer AS	Ålesund	100 %	91 218 756	3 380 621	107 853 041
<b>Tilknyttet selskap</b>					
Vasshaugen Invest AS	Ålesund	50 %	4 197 073	-168 797	18 220 920
Strand Sea Service AS	Ålesund	50 %	410 000	1 849 934	4 010 140

Det er inntektsført totalt kr 125 000 000 i utbytter og konsernbidrag fra datterselskapene i 2020.

### Note 4 Andre aksjer og andeler

Anleggsmidler	Andel	Anskaffelseskost	Bokført verdi
KS-Kapital Ålesund Stadion	0,24%	135 000	135 000
Novela AS	2,90%	500 000	500 000
Novela Kapital I AS		300 000	300 000
Ålesund Stadion AS	0,26%	19 500	11 693
Nordvest Næringsbygg AS		17 000 000	17 000 000
Pir IV Invest AS		6 163 455	6 163 455
<b>Sum</b>		<b>24 117 955</b>	<b>24 110 148</b>

Investeringene i andre aksjer og andeler regnskapsføres etter kostmetoden.

### Note 5 Markedsbaserte verdipapirer

	Antall aksjer/andeler	Anskaffelseskost	Virkelig verdi
<b>Aksjer</b>			
Bragd AS	4 100	125 000	6 781
Mowi ASA	1 423	71 145	267 560
<b>Sum</b>		<b>196 145</b>	<b>274 341</b>
<b>Andre finansielle instrumenter</b>			
Andre verdipapirfond		25 925 656	34 374 735
DNB aksjefond		5 000 000	7 311 512
<b>Sum</b>		<b>30 925 656</b>	<b>41 686 247</b>



## Noter til regnskapet 2020

## Note 6 Bankinnskudd

	2020	2019
Bundne skattetrekksmidler	100 002	100 215

Selskapet deltar i konsernkontoordning sammen med datterselskapene Havbryn AS og Fiskeskjer AS. Strand Fiskeriselskap AS er innehaver av ordningen, og har pr. 31.12.2020 en gjeld til datterselskapene på kr 138 555 681 (kr 202 865 320 pr. 31.12.2019) som inngår i posten kortsiktig konserngjeld.

## Note 7 Mellomværende med selskap i samme konsern

Fordringer	2020	2019
Andre fordringer -foretak i samme konsern	55 000 000	2 182 686
Andre fordringer - tilknyttet selskap	0	600 000
Sum fordringer	55 000 000	2 782 686

Gjeld	2020	2019
Kortsiktig gjeld	138 555 681	202 865 320
Sum gjeld	138 555 681	202 865 320

## Note 8 Skatt

Årets skattekostnad	2020	2019
Resultatført skatt på ordinært resultat:		
Betalbar skatt	11 438 099	0
Endring i utsatt skattefordel	0	74 538
Skattekostnad ordinært resultat	11 438 099	74 538
Skattepliktig inntekt:		
Ordinært resultat før skatt	125 295 091	7 623 223
Permanente forskjeller	-73 303 733	-7 623 224
Skattepliktig inntekt	51 991 358	0
Betalbar skatt i balansen:		
Betalbar skatt på årets resultat	-661 901	-480 191
Betalbar skatt på mottatt konsernbidrag	12 100 000	480 191
Sum betalbar skatt i balansen	11 438 099	0

Skatteeffekten av midlertidige forskjeller som har gitt opphav til utsatt skatt og utsatte skattefordeler, spesifisert på typer av midlertidige forskjeller

	2020	2019	Endring
Andeler	23 812	23 812	0
Kredittfradrag til fremføring	-888 164	-888 164	0
Inngår ikke i beregningen av utsatt skatt	864 352	864 352	0
Utsatt skattefordel (22 %)	0	0	0

Utsatt skatt knyttet til kredittfradrag til fremføring er ikke balanseført.



## Noter til regnskapet 2020

### Note 9 Egenkapital

	Aksjekapital	Annen egenkapital	Sum egenkapital
Pr. 01.01	15 300 000	182 486 803	197 786 803
Tilleggsutbytte		-50 000 400	-50 000 400
Foreslått utbytte		-30 000 000	-30 000 000
Årets resultat		113 856 992	113 856 992
Pr 31.12	15 300 000	216 343 395	231 643 395

### Note 10 Aksjonærer

Aksjekapitalen i STRAND FISKERISELSKAP AS pr. 31.12 består av:

	Antall	Pålydende	Bokført
Ordinære aksjer	15 300	1 000	15 300 000
Sum	15 300		15 300 000

### Eierstruktur

De største aksjonærene i % pr. 31.12 var:

	Ordinære	Eierandel	Stemmeandel
Aquarius Invest AS	5 043	32,96	32,96
Lha Invest AS	5 043	32,96	32,96
Octopus Invest AS	5 043	32,96	32,96
O.P.S. Invest AS	171	1,12	1,12
Totalt antall aksjer	15 300	100,00	100,00



## Indirekte kontantstrøm

STRAND FISKERISELSKAP

### Kontantstrømoppstilling

	2020	2019
<b>Kontantstrømmer fra operasjonelle aktiviteter</b>		
Resultat før skattekostnad	125 295 091	7 623 223
- Gevinst salg aksjer	-87 535	0
+ Nedskrivning aksjer	0	70 000
+/- Endring i varelager, kundefordringer og leverandørgjeld	35 595	-1 215
+/- Inntektsført utbytte og konsernbidrag fra datterselskap	-125 000 000	-2 182 686
+/- Verdiendring markedsbaserte omløpsmidler	59 863	-65 672
+/- Verdiendring andre finansielle instrumenter	-1 386 912	-6 401 186
+/- Endring i andre tidsavgrensningsposter	695 366	526 975
= <b>Netto kontantstrøm fra operasjonelle aktiviteter</b>	<b>-388 532</b>	<b>-430 561</b>
<b>Kontantstrømmer fra investeringsaktiviteter</b>		
+ Innbetalinger ved salg av aksjer og andeler	305 920	0
- Utbetalinger ved kjøp av aksjer og andeler	-4 802 277	-26 245 474
+ Innbetaling av utbytte og konsernbidrag	71 666 024	40 000 000
= <b>Netto kontantstrøm fra investeringsaktiviteter</b>	<b>67 169 667</b>	<b>13 754 526</b>
- Utbetalinger ved nedbetaling av langsiktig gjeld	-1	-83 737
+/- Netto endring i gjeld konsernkontoordning	-64 309 639	19 407 629
- Utbetaling av utbytte	-50 000 400	-10 000 000
= <b>Netto kontantstrøm fra finansieringsaktiviteter</b>	<b>-114 310 040</b>	<b>9 323 892</b>
= <b>Netto endring i kontanter og kontantekvivalenter</b>	<b>-47 528 905</b>	<b>22 647 857</b>
+ Beholdning av kontanter og kontantekvivalenter ved periodens begynnelse	207 586 893	184 939 036
= <b>Beholdning av kontanter og kontantekvivalenter ved periodens slutt</b>	<b>160 057 989</b>	<b>207 586 893</b>



# Årsregnskap 2020

## STRAND FISKERISELSKAP AS

Resultatregnskap  
Balanse  
Kontantstrøm  
Noter til regnskapet

Org.nr.: 940 750 288



**Resultatregnskap**  
**STRAND FISKERISELSKAP AS**

Driftsinntekter og driftskostnader	Note	2020	2019
Lønnskostnad	1	2 735 008	2 116 647
Annen driftskostnad	1	798 236	168 138
<b>Sum driftskostnader</b>		<b>3 533 245</b>	<b>2 284 786</b>
<b>Driftsresultat</b>		<b>-3 533 245</b>	<b>-2 284 786</b>
<b>Finansinntekter og finanskostnader</b>			
Inntekt på investering i datterselskap	3	125 000 000	2 182 686
Annen renteinntekt		188 651	104 410
Annen finansinntekt	2, 5	1 753 559	1 283 584
Verdøkning markedsbaserte omløpsmidler	5	2 185 030	6 506 828
Verdireduksjon markedsbaserte omløpsmidler	5	0	39 970
Annen rentekostnad		0	16 990
Annen finanskostnad	2, 5	298 904	112 539
<b>Resultat av finansposter</b>		<b>128 828 336</b>	<b>9 908 009</b>
<b>Ordinært resultat før skattekostnad</b>		<b>125 295 091</b>	<b>7 623 223</b>
Skattekostnad på ordinært resultat	8	11 438 099	74 538
<b>Årsresultat</b>		<b>113 856 992</b>	<b>7 548 685</b>
<b>Overføringer</b>			
Avsatt til utbytte		30 000 000	0
Tilleggsutbytte		50 000 400	0
Avsatt til annen egenkapital		33 856 592	7 548 685
<b>Sum overføringer</b>	<b>9</b>	<b>113 856 992</b>	<b>7 548 685</b>



**Balanse**  
**STRAND FISKERISELSKAP AS**

Eiendeler	Note	2020	2019
<b>Anleggsmidler</b>			
<i>Finansielle anleggsmidler</i>			
Investeringer i datterselskap	3, 4	126 723 962	126 723 962
Investeringer i tilknyttet selskap	3, 4	4 607 073	4 607 073
Investeringer i aksjer og andeler	4	24 110 148	23 186 769
<b>Sum finansielle anleggsmidler</b>		<b>155 441 183</b>	<b>154 517 804</b>
<b>Sum anleggsmidler</b>		<b>155 441 183</b>	<b>154 517 804</b>
<b>Omløpsmidler</b>			
<i>Fordringer</i>			
Konsernfordringer	7	55 011 875	2 812 805
<b>Sum fordringer</b>		<b>55 011 875</b>	<b>2 812 805</b>
<i>Investeringer</i>			
Markedsbaserte aksjer	5	274 341	334 204
Andre markedsbaserte finansielle instrumenter	5	41 686 247	36 122 160
<b>Sum investeringer</b>		<b>41 960 588</b>	<b>36 456 364</b>
<i>Bankinnskudd, kontanter o.l</i>			
Bankinnskudd, kontanter o.l.	6	160 057 989	207 586 893
<b>Sum bankinnskudd, kontanter o.l</b>		<b>160 057 989</b>	<b>207 586 893</b>
<b>Sum omløpsmidler</b>		<b>257 030 452</b>	<b>246 856 062</b>
<b>Sum eiendeler</b>		<b>412 471 635</b>	<b>401 373 866</b>



## Balanse

### STRAND FISKERISELSKAP AS

Egenkapital og gjeld	Note	2020	2019
<b>Egenkapital</b>			
<i>Innskutt egenkapital</i>			
Aksjekapital	9, 10	15 300 000	15 300 000
<b>Sum innskutt egenkapital</b>		<b>15 300 000</b>	<b>15 300 000</b>
<i>Opptjent egenkapital</i>			
Annen egenkapital	9	216 343 395	182 486 803
<b>Sum opptjent egenkapital</b>		<b>216 343 395</b>	<b>182 486 803</b>
<b>Sum egenkapital</b>	<b>9</b>	<b>231 643 395</b>	<b>197 786 803</b>
<b>Gjeld</b>			
<i>Annen langsiktig gjeld</i>			
Øvrig langsiktig gjeld		16 990	16 991
<b>Sum annen langsiktig gjeld</b>		<b>16 990</b>	<b>16 991</b>
<i>Kortsiktig gjeld</i>			
Leverandørgjeld		35 595	0
Betalbar skatt	8	11 438 099	0
Skyldig offentlige avgifter		193 482	176 112
Utbytte		30 000 000	0
Kortsiktig konserngjeld	6, 7	138 555 681	202 865 320
Annen kortsiktig gjeld		588 392	528 640
<b>Sum kortsiktig gjeld</b>		<b>180 811 249</b>	<b>203 570 072</b>
<b>Sum gjeld</b>		<b>180 828 240</b>	<b>203 587 063</b>
<b>Sum egenkapital og gjeld</b>		<b>412 471 635</b>	<b>401 373 866</b>

Ålesund, \_\_\_\_\_, 22.04.2021  
Styret i STRAND FISKERISELSKAP AS

\_\_\_\_\_  
Ole- Reinhart P Notø  
Styreleder

\_\_\_\_\_  
Solveig Strand  
Daglig leder / styremedlem

\_\_\_\_\_  
Olav Strand  
Styremedlem

\_\_\_\_\_  
Astrid Strand  
Styremedlem



## Noter til regnskapet 2020

### Regnskapsprinsipper

Årsregnskapet er satt opp i samsvar med regnskapsloven og god regnskapsskikk for øvrige foretak. Forutsetningen om fortsatt drift er lagt til grunn ved utarbeidelsen.

### Bruk av estimater

Utarbeidelse av regnskap i samsvar med regnskapsloven krever bruk av estimater. Videre krever anvendelse av selskapets regnskapsprinsipper at ledelsen må utøve skjønn. Områder som i stor grad inneholder slike skjønsmessige vurderinger, høy grad av kompleksitet, eller områder hvor forutsetninger og estimater er vesentlige for årsregnskapet, er beskrevet i notene.

### Klassifisering og vurdering av balanseposter

Eiendeler bestemt til varig eie eller bruk er klassifisert som anleggsmidler. Anleggsmidler er vurdert til anskaffelseskost. Omløpsmidler og kortsiktig gjeld omfatter normalt poster som forfaller til betaling innen ett år etter balansedagen, samt poster som knytter seg til varekretsløpet. Omløpsmidler vurderes til laveste verdi av anskaffelseskost og antatt virkelig verdi. Fordringer klassifiseres som omløpsmidler hvis de skal tilbakebetales i løpet av ett år. For gjeld er analoge kriterier lagt til grunn. Første års avdrag på langsiktige fordringer og langsiktig gjeld klassifiseres likevel ikke som omløpsmiddel og kortsiktig gjeld. Enkelte poster er vurdert etter andre regler. Postene det gjelder vil være blant de postene som omhandles nedenfor.

### Investeringer i andre selskaper

Kostmetoden brukes som prinsipp for investeringer i andre selskaper. Kostprisen økes når midler tilføres ved kapitalutvidelse, eller når det gis konsernbidrag til datterselskap. Mottatte utdelinger resultatføres i utgangspunktet som inntekt. Utbytte/konsernbidrag fra datterselskap regnskapsføres det samme året som datterselskapet avsetter beløpet. Utbytte fra andre selskaper regnskapsføres som finansinntekt når utbyttet er vedtatt. Investeringene blir nedskrevet til virkelig verdi dersom verdifallet ikke er forbigående

### Kortsiktige investeringer i børsnoterte aksjer

For kortsiktige investeringer i børsnoterte aksjer brukes markedsverdi prinsippet. Verdien i balansen tilsvarer markedsverdien av investeringene pr. 31.12. Mottatte utdelinger, og realiserte og urealiserte gevinster/tap, resultatføres som finansposter.

### Fordringer

Kundefordringer og andre fordringer er oppført i balansen til pålydende etter fradrag for avsetning til forventet tap. Avsetning for tap gjøres på grunnlag av individuelle vurderinger av de enkelte fordringene.

### Pensjoner

Pensjonsordningene er finansiert gjennom innbetalinger til forsikringsselskap.

### Innskuddsplaner

Ved innskuddsplaner betaler selskapet innskudd til et forsikringsselskap. Selskapet har ingen ytterligere betalingsforpliktelse etter at innskuddene er betalt. Innskuddene regnskapsføres som lønnskostnad. Eventuelle forskuddsbetalte innskudd balanseføres som eiendel (pensjonsmidler) i den grad innskuddet kan refunderes eller redusere framtidige innbetalinger.

### Skatt

Skattekostnaden i resultatregnskapet omfatter både periodens betalbare skatt og endring i utsatt skatt. Utsatt skatt beregnes med 22 % på grunnlag av de midlertidige forskjeller som eksisterer mellom regnskapsmessige og skattemessige verdier, samt eventuelt ligningsmessig underskudd til fremføring ved utgangen av regnskapsåret. Skatteøkende og skattereduserende midlertidige forskjeller som reverserer eller kan reversere i samme periode er utlignet og nettoført. Utsatt skattefordel blir ikke balanseført.



## Noter til regnskapet 2020

### Kontantstrømoppstilling

Kontantstrømoppstillingen utarbeides etter den indirekte metoden. Kontanter og kontantekvivalenter omfatter kontanter, bankinnskudd og andre kortsiktige likvide plasseringer som umiddelbart og med uvesentlig kursrisiko kan konverteres til kjente kontantbeløp og med gjenværende løpetid mindre enn tre måneder fra anskaffelsesdato. Selskapet har hovedkonto i konsernkontoordning der datterselskapene er deltakere. Totalt innstående på konsernkontoordningen er presentert som bankinnskudd i morselskapet, mens datterselskapenes innstående er presentert som mellomværende mellom selskapene.

### Note 1 Lønnskostnader, antall ansatte, godtgjørelser, lån til ansatte m

Lønnskostnader	2020	2019
Lønninger	2 191 572	1 750 640
Arbeidsgiveravgift	310 216	212 136
Pensjonskostnader	233 221	153 871
<b>Sum</b>	<b>2 735 008</b>	<b>2 116 647</b>

Gjennomsnittlig antall årsverk sysselsatt i regnskapsåret	1	1
<b>Ytelser til ledende personer</b>	<b>Daglig leder</b>	<b>Styret</b>
Lønn	1 582 025	550 000
<b>Sum</b>	<b>1 582 025</b>	<b>550 000</b>

### OTP

Selskapet er pliktig til å ha tjenstepensjonsordning etter lov om obligatorisk tjenstepensjon. Selskapets pensjonsordninger tilfredsstiller kravene i denne lov.

### Revisor

Kostnadsført honorar til revisor for 2020 utgjør kr 85 000,- eksl.mva.

Lovpålagt revisjon	45 000
Andre tjenester	40 000
<b>Sum honorar til revisor</b>	<b>85 000</b>

### Note 2 Spesifikasjon av finansinntekter og finanskostnader

Finansinntekter	2020	2019
Aksjeutbytte	1 666 024	1 099 277
Gevinst ved salg av aksjer og andeler	87 535	184 307
<b>Sum finansinntekter</b>	<b>1 753 559</b>	<b>1 283 584</b>

Finanskostnader	2020	2019
Annen finanskostnad	297 518	42 539
Tap ved salg av aksjer og andeler	0	70 000
Valutatap (Disagio)	1 386	0
<b>Sum finanskostnader</b>	<b>298 904</b>	<b>112 539</b>



## Noter til regnskapet 2020

### Note 3 Investering i datterselskap, tilknyttet selskap og felleskontrollert virksomhet

Investeringene i datterselskap, tilknyttet selskap og felleskontrollert virksomhet regnskapsføres etter kostmetoden.

Selskap	Forretnings- kontor /stemmeandel	Eier- andel	Balanseført verdi	Årets resultat	EK pr. 31.12
<b>Datterselskap</b>					
Havbryn AS	Ålesund	100 %	35 505 206	40 881 213	157 319 524
Fiskeskjer AS	Ålesund	100 %	91 218 756	3 380 621	107 853 041
<b>Tilknyttet selskap</b>					
Vasshaugen Invest AS	Ålesund	50 %	4 197 073	-168 797	18 220 920
Strand Sea Service AS	Ålesund	50 %	410 000	1 849 934	4 010 140

Det er inntektsført totalt kr 125 000 000 i utbytter og konsernbidrag fra datterselskapene i 2020.

### Note 4 Andre aksjer og andeler

Anleggsmidler	Andel	Anskaffelseskost	Bokført verdi
KS-Kapital Ålesund Stadion	0,24%	135 000	135 000
Novela AS	2,90%	500 000	500 000
Novela Kapital I AS		300 000	300 000
Ålesund Stadion AS	0,26%	19 500	11 693
Nordvest Næringsbygg AS		17 000 000	17 000 000
Pir IV Invest AS		6 163 455	6 163 455
<b>Sum</b>		<b>24 117 955</b>	<b>24 110 148</b>

Investeringene i andre aksjer og andeler regnskapsføres etter kostmetoden.

### Note 5 Markedsbaserte verdipapirer

	Antall aksjer/andeler	Anskaffelseskost	Virkelig verdi
<b>Aksjer</b>			
Bragd AS	4 100	125 000	6 781
Mowi ASA	1 423	71 145	267 560
<b>Sum</b>		<b>196 145</b>	<b>274 341</b>
<b>Andre finansielle instrumenter</b>			
Andre verdipapirfond		25 925 656	34 374 735
DNB aksjefond		5 000 000	7 311 512
<b>Sum</b>		<b>30 925 656</b>	<b>41 686 247</b>



## Noter til regnskapet 2020

### Note 6 Bankinnskudd

	2020	2019
Bundne skattetrekkmidler	100 002	100 215

Selskapet deltar i konsernkontoordning sammen med datterselskapene Havbryn AS og Fiskeskjer AS. Strand Fiskeriselskap AS er innehaver av ordningen, og har pr. 31.12.2020 en gjeld til datterselskapene på kr 138 555 681 (kr 202 865 320 pr. 31.12.2019) som inngår i posten kortsiktig konserngjeld.

### Note 7 Mellomværende med selskap i samme konsern

Fordringer	2020	2019
Andre fordringer -foretak i samme konsern	55 000 000	2 182 686
Andre fordringer - tilknyttet selskap	0	600 000
<b>Sum fordringer</b>	<b>55 000 000</b>	<b>2 782 686</b>

Gjeld	2020	2019
Kortsiktig gjeld	138 555 681	202 865 320
<b>Sum gjeld</b>	<b>138 555 681</b>	<b>202 865 320</b>

### Note 8 Skatt

Årets skattekostnad	2020	2019
Resultatført skatt på ordinært resultat:		
Betalbar skatt	11 438 099	0
Endring i utsatt skattefordel	0	74 538
<b>Skattekostnad ordinært resultat</b>	<b>11 438 099</b>	<b>74 538</b>
Skattepliktig inntekt:		
Ordinært resultat før skatt	125 295 091	7 623 223
Permanente forskjeller	-73 303 733	-7 623 224
<b>Skattepliktig inntekt</b>	<b>51 991 358</b>	<b>0</b>
Betalbar skatt i balansen:		
Betalbar skatt på årets resultat	-661 901	-480 191
Betalbar skatt på mottatt konsernbidrag	12 100 000	480 191
<b>Sum betalbar skatt i balansen</b>	<b>11 438 099</b>	<b>0</b>

Skatteeffekten av midlertidige forskjeller som har gitt opphav til utsatt skatt og utsatte skattefordeler, spesifisert på typer av midlertidige forskjeller

	2020	2019	Endring
Andeler	23 812	23 812	0
Kredittfradrag til fremføring	-888 164	-888 164	0
Inngår ikke i beregningen av utsatt skatt	864 352	864 352	0
<b>Utsatt skattefordel (22 %)</b>	<b>0</b>	<b>0</b>	<b>0</b>

Utsatt skatt knyttet til kredittfradrag til fremføring er ikke balanseført.



## Noter til regnskapet 2020

### Note 9 Egenkapital

	Aksjekapital	Annen egenkapital	Sum egenkapital
Pr. 01.01	15 300 000	182 486 803	197 786 803
Tilleggsutbytte		-50 000 400	-50 000 400
Foreslått utbytte		-30 000 000	-30 000 000
Årets resultat		113 856 992	113 856 992
<b>Pr 31.12</b>	<b>15 300 000</b>	<b>216 343 395</b>	<b>231 643 395</b>

### Note 10 Aksjonærer

Aksjekapitalen i STRAND FISKERISELSKAP AS pr. 31.12 består av:

	Antall	Pålydende	Bokført
Ordinære aksjer	15 300	1 000	15 300 000
Sum	15 300		15 300 000

### Eierstruktur

De største aksjonærene i % pr. 31.12 var:

	Ordinære	Eierandel	Stemmeandel
Aquarius Invest AS	5 043	32,96	32,96
Lha Invest AS	5 043	32,96	32,96
Octopus Invest AS	5 043	32,96	32,96
O.P.S. Invest AS	171	1,12	1,12
<b>Totalt antall aksjer</b>	<b>15 300</b>	<b>100,00</b>	<b>100,00</b>