



## ÅRSREGNSKAPET FOR REGNSKAPSÅRET 2024 - GENERELL INFORMASJON

### Enheten

Organisasjonsnummer:	836 009 312
Organisasjonsform:	Aksjeselskap
Foretaksnavn:	FOXY AS
Forretningsadresse:	Vesthellinga 17D 1397 NESØYA

### Regnskapsår

Årsregnskapets periode:	01.01.2024 - 31.12.2024
-------------------------	-------------------------

### Konsern

Morselskap i konsern:	Ja
Konsernregnskap lagt ved:	Nei

### Regnskapsregler

Regler for små foretak benyttet:	Ja
Benyttet ved utarbeidelsen av årsregnskapet til selskapet:	Regnskapslovens alminnelige regler

### Årsregnskapet fastsatt av kompetent organ

Bekreftet av representant for selskapet:	Pro-Revisjon AS
Dato for fastsettelse av årsregnskapet:	27.06.2025

### Grunnlag for avgivelse

År 2024: Årsregnskapet er elektronisk innlevert  
År 2023: Tall er hentet fra elektronisk innlevert årsregnskap fra 2024

*Det er ikke krav til at årsregnskapet m.v. som sendes til Regnskapsregisteret er undertegnet. Kontrollen på at dette er utført ligger hos revisor/enhetens øverste organ. Sikkerheten ivaretas ved at innsender har rolle/rettighet for innsending av årsregnskapet via Altinn, og ved at det bekreftes at årsregnskapet er fastsatt av kompetent organ.*

Brønnøysundregistrene, 02.07.2025



## Resultatregnskap

Beløp i: NOK	Note	2024	2023
<b>RESULTATREGNSKAP</b>			
Salgsinntekt	1		
<b>Kostnader</b>			
Lønnskostnad	2		
Annen driftskostnad	3	-190 283	166 826
<b>Sum kostnader</b>		<b>-190 283</b>	<b>166 826</b>
<b>Driftsresultat</b>		<b>190 283</b>	<b>-166 826</b>
<b>Finansinntekter og finanskostnader</b>			
Annen renteinntekt		15 635	42 288
Annen finansinntekt		6 094 434	2 884 862
Verdiøkning markedsbaserte omløpsmidler	4		5 220 586
<b>Sum finansinntekter</b>		<b>6 110 069</b>	<b>8 147 736</b>
Verdireduksjon markedsbaserte omløpsmidler	4	3 749 193	
Nedskrivning av finansielle eiendeler	5		1 306 777
Annen rentekostnad		569 061	63 659
Annen finanskostnad		22	367 353
<b>Sum finanskostnader</b>		<b>4 318 276</b>	<b>1 737 789</b>
<b>Netto finans</b>		<b>1 791 793</b>	<b>6 409 947</b>
<b>Resultat før skattekostnad</b>		<b>1 982 075</b>	<b>6 243 121</b>
Skattekostnad på resultat	1, 6	393 612	-459 517
<b>Årsresultat</b>		<b>1 588 463</b>	<b>6 702 638</b>
<b>Årsresultat etter minoritetsinteresser</b>		<b>1 588 463</b>	<b>6 702 638</b>
<b>Totalresultat</b>		<b>1 588 463</b>	<b>6 702 638</b>
<b>Overføringer og disponeringer</b>			
Avsatt til annen egenkapital		1 588 463	6 702 638
<b>Sum overføringer og disponeringer</b>		<b>1 588 463</b>	<b>6 702 638</b>



## Balanse

Beløp i: NOK	Note	2024	2023
<b>BALANSE - EIENDELER</b>			
<b>Anleggsmidler</b>			
<b>Immaterielle eiendeler</b>			
Utsatt skattefordel	6		
Tomter, bygninger o.a. fast eiendom	1, 7		
Driftsløsøre, inventar o.a. utstyr	1		
<b>Finansielle anleggsmidler</b>			
Investering i datterselskap	8	170 233	30 000
Lån til foretak i samme konsern	8, 9	21 837 979	9 601 125
Investeringer i tilknyttet selskap	8	1 708 333	1 708 333
Lån til tilknyttet selskap og felles kontrollert virksomhet	8, 9	106 404	6 404
Investeringer i aksjer og andeler	5	4 782 130	
Investering i aksjer	5	3 925 527	8 635 656
Investering i andeler	10	3 609 419	1 665 215
Obligasjoner og andre fordringer	9	3 471 151	2 555 001
<b>Sum finansielle anleggsmidler</b>		<b>39 611 175</b>	<b>24 201 733</b>
<b>Sum anleggsmidler</b>		<b>39 611 175</b>	<b>24 201 733</b>
<b>Omløpsmidler</b>			
<b>Varer</b>			
<b>Sum varer</b>	1		
<b>Fordringer</b>			
Kundefordringer	1		
Andre kortsiktige fordringer	1		1 384
<b>Sum fordringer</b>			<b>1 384</b>
<b>Investeringer</b>			
Markedsbaserte aksjer	4	8 390 646	16 111 747
Andre finansielle instrumenter	11		270 000
<b>Sum investeringer</b>		<b>8 390 646</b>	<b>16 381 747</b>
<b>Bankinnskudd, kontanter og lignende</b>			
Bankinnskudd, kontanter o.l.		3 527 116	2 421 934



## Balanse

Beløp i: NOK	Note	2024	2023
Sum bankinnskudd, kontanter og lignende		3 527 116	2 421 934
Sum omløpsmidler		11 917 762	18 805 066
<b>SUM EIENDELER</b>		<b>51 528 937</b>	<b>43 006 799</b>

## BALANSE - EGENKAPITAL OG GJELD

### Egenkapital

#### Innskutt egenkapital

Aksjekapital	12, 13	676 000	676 000
Beholdning av egne aksjer	12, 13		
Overkurs	13	366 350	366 350
Annen innskutt egenkapital	13	107 650	107 650
<b>Sum innskutt egenkapital</b>		<b>1 150 000</b>	<b>1 150 000</b>

#### Opptjent egenkapital

Fond for vurderingsforskjeller	13		
Annen egenkapital	13	38 671 817	37 083 353
Udekket tap	13		
<b>Sum opptjent egenkapital</b>		<b>38 671 817</b>	<b>37 083 353</b>

#### Sum egenkapital

**39 821 817**      **38 233 353**

### Gjeld

#### Langsiktig gjeld

Utsatt skatt	6		612 618
<b>Sum avsetninger for forpliktelser</b>			<b>612 618</b>

#### Annen langsiktig gjeld

Gjeld til kredittinstitusjoner	7	10 600 000	4 100 000
<b>Sum annen langsiktig gjeld</b>		<b>10 600 000</b>	<b>4 100 000</b>

#### Sum langsiktig gjeld

**10 600 000**      **4 712 618**

#### Kortsiktig gjeld

Gjeld til kredittinstitusjoner	7		
Leverandørgjeld		30 650	



## Balanse

<b>Beløp i: NOK</b>	<b>Note</b>	<b>2024</b>	<b>2023</b>
Betalbar skatt	6	966 677	
Annen kortsiktig gjeld		109 794	60 827
<b>Sum kortsiktig gjeld</b>		<b>1 107 121</b>	<b>60 827</b>
<b>Sum gjeld</b>		<b>11 707 121</b>	<b>4 773 445</b>
<b>SUM EGENKAPITAL OG GJELD</b>		<b>51 528 937</b>	<b>43 006 799</b>



## Brønnøysundregistrene

### ÅRSREGNSKAP FOR REGNSKAPSÅRET 2024 - GENERELL INFORMASJON

Journalnummer: 2025 600054

#### Enheten

Organisasjonsnummer: 836 009 312  
Organisasjonsform: Aksjeselskap  
Foretaksnavn: FOXY AS  
Forretningsadresse: Vesthellinga 17D  
1397 NESØYA

#### Regnskapsår

Årsregnskapets periode: 01.01.2024 - 31.12.2024

#### Konsern

Morselskap i konsern: Ja  
Konsernregnskap lagt ved: Nei

#### Regnskapsregler

Regler for små foretak benyttet: Ja  
Benyttet ved utarbeidelsen av  
årsregnskapet til selskapet: Regnskapslovens alminnelige regler

#### Årsregnskapet fastsatt av kompetent organ

Bekreftet av representant for selskapet: Pro-Revisjon AS  
Dato for fastsettelse av årsregnskapet: 27.06.2025

#### Revisjon

Årsregnskapet er utarbeidet av ekstern  
autorisert regnskapsfører: Ja  
Ekstern autorisert regnskapsfører har i  
løpet av regnskapsåret bistått ved den  
løpende regnskapsføringen eller utført  
andre tjenester for selskapet enn å  
utarbeide årsregnskapet: Ja

#### Grunnlag for avgivelse

År 2024: Årsregnskap er elektronisk innlevert.  
År 2023: Tall er hentet fra elektronisk innlevert årsregnskap fra 2024.

*Det er ikke krav til at årsregnskapet m.v. som sendes til Regnskapsregisteret er undertegnet. Kontrollen på at dette er utført ligger hos revisor/enhetens øverste organ. Sikkerheten ivaretas ved at innsender har rolle/rettighet for innsending av årsregnskapet via Altinn, og ved at det bekreftes at årsregnskapet er fastsatt av kompetent organ.*

Brønnøysundregistrene, 01.07.2025

---

Brønnøysundregistrene  
Postadresse: Postboks 900, 8910 Brønnøysund  
Telefon: 75 00 75 00  
E-post: firmapost@brreg.no Internett: www.brreg.no  
Organisasjonsnummer: 974 760 673



Organisasjonsnr: 836 009 312  
FOXY AS

## RESULTATREGNSKAP

Beløp i: NOK	Note	2024	2023
<b>RESULTATREGNSKAP</b>			
Salgsinntekt	1		
<b>Kostnader</b>			
Lønnskostnad	2		
Annen driftskostnad	3	-190 283	166 826
<b>Sum kostnader</b>		<b>-190 283</b>	<b>166 826</b>
<b>Driftsresultat</b>		<b>190 283</b>	<b>-166 826</b>
<b>Finansinntekter og finanskostnader</b>			
Annen renteinntekt		15 635	42 288
Annen finansinntekt		6 094 434	2 884 862
Verdiøkning markedsbaserte omløpsmidler	4		5 220 586
<b>Sum finansinntekter</b>		<b>6 110 069</b>	<b>8 147 736</b>
Verdireduksjon markedsbaserte omløpsmidler	4	3 749 193	
Nedskrivning av finansielle eiendeler	5		1 306 777
Annen rentekostnad		569 061	63 659
Annen finanskostnad		22	367 353
<b>Sum finanskostnader</b>		<b>4 318 276</b>	<b>1 737 789</b>
<b>Netto finans</b>		<b>1 791 793</b>	<b>6 409 947</b>
<b>Resultat før skattekostnad</b>		<b>1 982 075</b>	<b>6 243 121</b>
Skattekostnad på resultat	1, 6	393 612	-459 517
<b>Årsresultat</b>		<b>1 588 463</b>	<b>6 702 638</b>
<b>Årsresultat etter minoritetsinteresser</b>		<b>1 588 463</b>	<b>6 702 638</b>
<b>Totalresultat</b>		<b>1 588 463</b>	<b>6 702 638</b>
<b>Overføringer og disponeringer</b>			
Avsatt til annen egenkapital		1 588 463	6 702 638
<b>Sum overføringer og disponeringer</b>		<b>1 588 463</b>	<b>6 702 638</b>



Organisasjonsnr: 836 009 312  
FOXY AS

## BALANSE

Beløp i: NOK	Note	2024	2023
<b>BALANSE - EIENDELER</b>			
<b>Anleggsmidler</b>			
<b>Immaterielle eiendeler</b>			
Utsatt skattefordel	6		
Tomter, bygninger o.a. fast eiendom	1, 7		
Driftsløsøre, inventar o. a. utstyr	1		
<b>Finansielle anleggsmidler</b>			
Investering i datterselskap	8	170 233	30 000
Lån til foretak i samme konsern	8, 9	21 837 979	9 601 125
Investeringer i tilknyttet selskap	8	1 708 333	1 708 333
Lån til tilknyttet selskap og felles kontrollert virksomhet	8, 9	106 404	6 404
Investeringer i aksjer og andeler	5	4 782 130	
Investering i aksjer	5	3 925 527	8 635 656
Investering i andeler	10	3 609 419	1 665 215
Obligasjoner og andre fordringer	9	3 471 151	2 555 001
<b>Sum finansielle anleggsmidler</b>		<b>39 611 175</b>	<b>24 201 733</b>
<b>Sum anleggsmidler</b>		<b>39 611 175</b>	<b>24 201 733</b>
<b>Omløpsmidler</b>			
<b>Varer</b>			
Sum varer	1		
<b>Fordringer</b>			
Kundefordringer	1		
Andre kortsiktige fordringer	1		1 384
<b>Sum fordringer</b>			<b>1 384</b>
<b>Investeringer</b>			
Markedsbaserte aksjer	4	8 390 646	16 111 747
Andre finansielle instrumenter	11		270 000
<b>Sum investeringer</b>		<b>8 390 646</b>	<b>16 381 747</b>
<b>Bankinnskudd, kontanter og lignende</b>			
Bankinnskudd, kontanter o. l.		3 527 116	2 421 934



Sum bankinnskudd, kontanter og lignende		3 527 116	2 421 934
Sum omløpsmidler		11 917 762	18 805 066
<b>SUM EIENDELER</b>		<b>51 528 937</b>	<b>43 006 799</b>
<b>BALANSE - EGENKAPITAL OG GJELD</b>			
<b>Egenkapital</b>			
<b>Innskutt egenkapital</b>			
Aksjekapital	12, 13	676 000	676 000
Beholdning av egne aksjer	12, 13		
Overkurs	13	366 350	366 350
Annen innskutt egenkapital	13	107 650	107 650
<b>Sum innskutt egenkapital</b>		<b>1 150 000</b>	<b>1 150 000</b>
<b>Opptjent egenkapital</b>			
Fond for			
vurderingsforskjeller	13		
Annen egenkapital	13	38 671 817	37 083 353
Udekket tap	13		
<b>Sum opptjent egenkapital</b>		<b>38 671 817</b>	<b>37 083 353</b>
<b>Sum egenkapital</b>		<b>39 821 817</b>	<b>38 233 353</b>
<b>Gjeld</b>			
<b>Langsiktig gjeld</b>			
Utsatt skatt	6		612 618
<b>Sum avsetninger for forpliktelses</b>			<b>612 618</b>
<b>Annen langsiktig gjeld</b>			
Gjeld til			
kredittinstitusjoner	7	10 600 000	4 100 000
<b>Sum annen langsiktig gjeld</b>		<b>10 600 000</b>	<b>4 100 000</b>
<b>Sum langsiktig gjeld</b>		<b>10 600 000</b>	<b>4 712 618</b>
<b>Kortsiktig gjeld</b>			
Gjeld til			
kredittinstitusjoner	7		
Leverandørgjeld		30 650	
Betalbar skatt	6	966 677	
Annen kortsiktig gjeld		109 794	60 827
<b>Sum kortsiktig gjeld</b>		<b>1 107 121</b>	<b>60 827</b>
<b>Sum gjeld</b>		<b>11 707 121</b>	<b>4 773 445</b>
<b>SUM EGENKAPITAL OG GJELD</b>		<b>51 528 937</b>	<b>43 006 799</b>



Organisasjonsnr: 836 009 312  
FOXY AS

NOTEOPPLYSNINGER - SELSKAP - alle poster oppgitt i hele tall

Note  
2

Antall årsverk i regnskapsåret  
0.00

Sum Beløp

Balanseført verdi 31.12. Varige driftsmidler Immaterielle eiend.

**Konsernregnskap**

Morselskapet sitt navn

Forretningskontor for morselskapet

Begrunnelse for at datterselskap er utelatt fra konsolideringen

Samlet beløp - tilknyttet selskap Årets Fjorårets

Samlet beløp - foretak i samme konsern Årets Fjorårets


Samlet beløp - foretak i samme konsern Årets Fjorårets


Samlet beløp - felles kontrollert virksomhet Årets Fjorårets


Pantstillelse Beløp

Beholdning av egne aksjer Antall Pålydende Andel av aksjek.



 BankID Signing  
Magnus Granerød  
2025-06-27

 BankID Signing  
Gunnar Granerød  
2025-06-27

 BankID Signing  
Grete Øisjøen Granerød  
2025-06-27

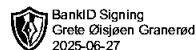

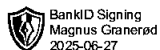
 BankID Signing  
Simen Hjellev Granerød  
2025-06-27

# Årsregnskap

**2024**

Foxy AS

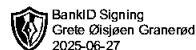

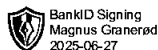
Org.nr.: 836 009 312



## Resultatregnskap

### Foxy AS

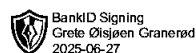

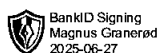
Driftsinntekter og driftskostnader	Note	2024	2023
Annen driftskostnad	3	-190 283	166 826
Sum driftskostnader		<u>-190 283</u>	<u>166 826</u>
Driftsresultat		<u>190 283</u>	<u>-166 826</u>
<b>Finansinntekter og finanskostnader</b>			
Annen renteinntekt		15 635	42 288
Annen finansinntekt		6 094 434	2 884 862
Verdiøkning markedsbaserte omløpsmidler	4	0	5 220 586
Verdireduksjon markedsbaserte omløpsmidler	4	3 749 193	0
Nedskrivning av finansielle eiendeler	5	0	1 306 777
Annen rentekostnad		569 061	63 659
Annen finanskostnad		22	367 353
Resultat av finansposter		<u>1 791 793</u>	<u>6 409 947</u>
Resultat før skattekostnad		1 982 075	6 243 121
Skattekostnad på resultat	1, 6	393 612	-459 517
Resultat		<u>1 588 463</u>	<u>6 702 638</u>
Årsresultat		<u>1 588 463</u>	<u>6 702 638</u>
<b>Overføringer</b>			
Avsatt til annen egenkapital		1 588 463	6 702 638
Sum overføringer		<u>1 588 463</u>	<u>6 702 638</u>



## Balanse

### Foxy AS

Eiendeler	Note	2024	2023
<b>Anleggsmidler</b>			
<b>Immaterielle eiendeler</b>			
<b>Varige driftsmidler</b>			
<b>Finansielle driftsmidler</b>			
Investeringer i datterselskap	8	170 233	30 000
Lån til foretak i samme konsern	8, 9	21 837 979	9 601 125
Investeringer i tilknyttet selskap	8	1 708 333	1 708 333
Lån til tilknyttet selskap og felles kontrollert virksomhet	8, 9	106 404	6 404
Investeringer i aksjer og andeler	5	4 782 130	0
Investering i aksjer	5	3 925 527	8 635 656
Investering i andeler	10	3 609 419	1 665 215
Obligasjoner og andre fordringer	9	3 471 151	2 555 001
Sum finansielle anleggsmidler		<u>39 611 175</u>	<u>24 201 733</u>
Sum anleggsmidler		<u>39 611 175</u>	<u>24 201 733</u>
<b>Omløpsmidler</b>			
<b>Fordringer</b>			
Andre kortsiktige fordringer	1	0	1 384
Sum fordringer		<u>0</u>	<u>1 384</u>
<b>Investeringer</b>			
Markedsbaserte aksjer	4	8 390 646	16 111 747
Andre finansielle instrumenter	11	0	270 000
Sum investeringer		<u>8 390 646</u>	<u>16 381 747</u>
Bankinnskudd, kontanter o.l.		3 527 116	2 421 934
Sum omløpsmidler		<u>11 917 762</u>	<u>18 805 066</u>
Sum eiendeler		<u>51 528 937</u>	<u>43 006 799</u>



## Balanse

### Foxy AS

Egenkapital og gjeld	Note	2024	2023
<b>Innskutt egenkapital</b>			
Aksjekapital	12, 13	676 000	676 000
Overkurs	13	366 350	366 350
Annen innskutt egenkapital	13	107 650	107 650
Sum innskutt egenkapital		<u>1 150 000</u>	<u>1 150 000</u>
<b>Opptjent egenkapital</b>			
Annen egenkapital	13	38 671 817	37 083 353
Sum opptjent egenkapital		<u>38 671 817</u>	<u>37 083 353</u>
Sum egenkapital		<u>39 821 817</u>	<u>38 233 353</u>
<b>Gjeld</b>			
<b>Avsetning for forpliktelser</b>			
Utsatt skatt	6	0	612 618
Sum avsetning for forpliktelser		<u>0</u>	<u>612 618</u>
<b>Annen langsiktig gjeld</b>			
Gjeld til kredittinstitusjoner	7	10 600 000	4 100 000
Sum annen langsiktig gjeld		<u>10 600 000</u>	<u>4 100 000</u>
<b>Kortsiktig gjeld</b>			
Leverandørgjeld		30 650	0
Betalbar skatt	6	966 677	0
Annen kortsiktig gjeld		109 794	60 827
Sum kortsiktig gjeld		<u>1 107 121</u>	<u>60 827</u>
Sum gjeld		<u>11 707 121</u>	<u>4 773 445</u>
Sum egenkapital og gjeld		<u>51 528 937</u>	<u>43 006 799</u>

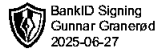
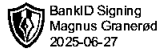
Asker, 27.06.2025

Gunnar Granerød  
Styreleder/daglig leder

Grete Øisjøyen Granerød  
Styremedlem

Magnus Granerød  
Styremedlem

Simen Hjelle Granerød  
Styremedlem



Noter for 2024

## Foxy AS

### Note 1 - Regnskapsprinsipper

Årsregnskapet er satt opp i samsvar med regnskapsloven og NRS 8 - God regnskapsskikk for små foretak

#### Driftsinntekter og kostnader

Inntektsføring skjer etter opptjeningsprinsippet som normalt vil være leveringstidspunktet for varer og tjenester. Kostnader medtas etter sammenstillingsprinsippet, dvs. at kostnader medtas i samme periode som tilhørende inntekter inntektsføres.

#### Hovedregel for vurdering og klassifisering av eiendeler og gjeld

Eiendeler bestemt til varig eie eller bruk er klassifisert som anleggsmidler. Andre eiendeler er klassifisert som omløpsmidler. Fordringer som skal tilbakebetales innen et år er uansett klassifisert som omløpsmidler. Ved klassifisering av kortsiktig og langsiktig gjeld er analoge kriterier lagt til grunn.

Anleggsmidler vurderes til anskaffelseskost, men nedskrives til virkelig verdi når verdifallet forventes ikke å være forbigående. Anleggsmidler med begrenset økonomisk levetid avskrives planmessig. Langsiktig gjeld balanseføres til nominelt mottatt beløp på etableringstidspunktet.

Omløpsmidler vurderes til laveste av anskaffelseskost og virkelig verdi. Kortsiktig gjeld balanseføres til nominelt mottatt beløp på etableringstidspunktet.

Enkelte poster er vurdert etter andre regler. Postene det gjelder vil være blant de postene som omhandles nedenfor.

#### Aksjer i datterselskap og tilknyttet selskap

Investeringer i datterselskap og tilknyttet selskap er vurdert etter kostmetoden.

#### Aksjer i datterselskaper

Datterselskap vurderes etter kostmetoden i selskapsregnskapet. Investeringen er vurdert til anskaffelseskost for aksjene med mindre nedskrivning har vært nødvendig. Det er foretatt nedskrivning til virkelig verdi når verdifall skyldes årsaker som ikke kan forventes å være forbigående og det må anses nødvendig etter god regnskapsskikk. Nedskrivninger er reversert når grunnlaget for nedskrivning ikke lenger er til stede.

Utbytte, konsernbidrag og andre utdelinger fra datterselskap er inntektsført samme år som det er avsatt i givers regnskap. Overstiger utbytte / konsernbidraget andelen av opptjent resultat etter anskaffelsestidspunktet, representerer den overskytende del tilbakebetaling av investert kapital, og utdelingene er fratrukket investeringens verdi i balansen til morselskapet

#### Andre anleggsaksjer og andeler i deltakerlignede selskaper

Investeringer i anleggsaksjer, ansvarlige selskaper og kommandittselskaper er vurdert til anskaffelseskost. Investeringene blir nedskrevet til virkelig verdi dersom verdifallet ikke er forbigående. Nedskrivninger reverseres når grunnlaget for nedskrivning ikke lenger er til stede. Mottatt utbytte og andre eierutbetalinger inntektsføres som annen finansinntekt.

#### Aksjer i andre selskaper (omløpsaksjer)

Aksjer som inngår i en handelsportefølje vurderes til virkelig verdi på balansedagen. Mottatt utbytte fra selskapene og gevinst/tap ved salg føres som finansinntekt/-kostnad.

#### Fordringer

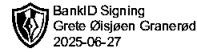

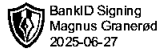
Fordringer oppføres til pålydende og vurderes individuelt mht behov for nedregulering. Tidligere nedregulering reverseres om risikoen for tap bortfaller.

#### Skatt

Skattekostnaden i resultatregnskapet omfatter både periodens betalbare skatt og endring i utsatt skatt. Utsatt skatt er beregnet på grunnlag av de midlertidige forskjeller som eksisterer mellom regnskapsmessige og skattemessige verdier, samt ligningsmessig underskudd til fremføring ved utgangen av regnskapsåret. Skatteøkende og skattereduserende midlertidige forskjeller som reverserer eller kan reversere i samme periode er utlignet og nettoført.

Foxy AS

Org.nr: 836 009 312



Noter for 2024

## Foxy AS

### Note 2 Ansatte og godtgjørelser

Selskapet hadde ingen sysselsatt i året. Det er ikke utbetalt noen form for godtgjørelser.

Selskapet har ikke plikt til å ha pensjonsordning etter Lov om obligatorisk tjenestepensjon.

### Note 3 Revisor

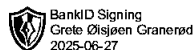

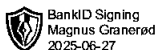
Kostnadsført revisjonshonorar 2024 utgjør kr 63 775 (inkl. mva). Av dette gjelder kr 39 000 revisjon for 2024 og kr 24 775 revisjon for 2023. I tillegg kommer honorar for andre tjenester med kr 5 875 (inkl. mva).

### Note 4 Markedsbaserte aksjer

	Anskaffelses kost	Balanseført verdi	Markeds verdi
<b>Omløpsmidler</b>			
Atea ASA	547 012	231 896	231 896
Frontline Ltd	3 201 013	8 158 750	8 158 750
<b>Sum</b>	<b>3 748 025</b>	<b>8 390 646</b>	<b>8 390 646</b>

### Note 5 Andre anleggsaksjer

	Anskaffelses kost	Balanseført verdi
<b>Anleggsmidler</b>		
Antler Innovation Pte Ltd	2 043 802	2 043 802
Boxton Capital AS	75 000	75 000
Conilon Ltd (England)	1 881 726	1 881 726
Frøytunet Utvikling AS	2 078 910	1 200 131
Modulize AS	199 787	199 787
Nuet AS	508 433	508 433
Polaris Eiendom AS	1 920 000	1 420 000
<b>Sum</b>	<b>8 707 657</b>	<b>7 328 879</b>



Noter for 2024

## Foxy AS

### Note 6 Skatt

<b>Årets skattekostnad</b>	<b>2024</b>	<b>2023</b>
Resultatført skatt på ordinært resultat:		
Betalbar skatt	1 006 230	0
Endring i utsatt skatt	-612 618	-459 517
<b>Skattekostnad ordinært resultat</b>	<b>393 612</b>	<b>-459 517</b>
Skattepliktig inntekt:		
Resultat før skatt	1 982 075	6 243 121
Permanente forskjeller	2 786 329	-6 437 754
Avgitt konsernbidrag	-179 786	0
Anvendelse av fremførbart underskudd	-194 633	0
<b>Skattepliktig inntekt</b>	<b>4 393 985</b>	<b>-194 633</b>
Betalbar skatt i balansen:		
Betalbar skatt på årets resultat	1 006 230	0
Betalbar skatt på avgitt konsernbidrag	-39 553	0
<b>Sum betalbar skatt i balansen</b>	<b>966 677</b>	<b>0</b>

Skatteeffekten av midlertidige forskjeller som har gitt opphav til utsatt skatt og utsatte skattefordeler, spesifisert på typer av midlertidige forskjeller



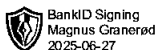
	<b>2024</b>	<b>2023</b>	<b>Endring</b>
Aksjer og andre verdipapirer	0	2 979 258	2 979 258
Akkumulert fremførbart underskudd	0	-194 633	-194 633
<b>Grunnlag for utsatt skatt</b>	<b>0</b>	<b>2 784 625</b>	<b>2 784 625</b>
<b>Utsatt skatt (22 %)</b>	<b>0</b>	<b>612 618</b>	<b>612 618</b>

### Note 7 Pantstillelser og garantier m.v.

Gjeld som er sikret ved pant og lignende	<b>2024</b>	<b>2023</b>
Gjeld til kredittinstitusjoner, langsiktig	10 600 000	4 100 000
Totalt	10 600 000	4 100 000

Gjeld som forfaller om mer enn fem år	<b>2024</b>	<b>2023</b>
Gjeld til kredittinstitusjoner	0	0

Selskapets lån er sikret ved pant i datterselskapet Boost Eiendom AS sine eiendommer for inntil kr 14.000.000.



Noter for 2024

## Foxy AS

### Note 8 Konsern, tilknyttet selskap m.v.

Selskap	Selskapets aksjekapital pr. 31.12	Antall aksjer	Pålydende	Bokført verdi 31.12.
Boost Eiendom AS	30000	3000	10	170 233
Granadeus AS	600000	3000	100	1 708 333
			Sum	1 878 566

### Foxy AS har eiendeler i følgende selskaper:

	Forretnings- kontor	Eierandel/ stemme-rett	Selskapets egenkap. 100%	Selskapets resultat 100%	Innt.f utbytte / kon.b
Boost Eiendom AS	Asker	100%	97 816	-70 265	0
Granadeus AS	Bærum	50%	3 229 255	-45 244	0

Det er ikke utarbeidet konsernregnskap for Foxy AS da konsernet oppfyller vilkårene for å være et lite foretak. Investeringen er regnskapsført etter kostmetoden.

Foxy AS har gitt et konsernbidrag på kr 140.233 til Boost Eiendom AS i 2024. Beløpet har økt kostpris på aksjene.

Lån datterselskap	2024	2023
Boost Eiendom AS	21 837 979	9 601 125
<b>Sum fordring</b>	<b>21 837 979</b>	<b>9 601 125</b>

Lån tilknyttet selskap	2024	2023
Grenadeus AS	106 404	6 404
<b>Sum fordring</b>	<b>106 404</b>	<b>6 404</b>

### Note 9 Fordringer

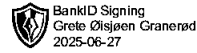

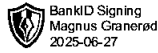
Fordringer med forfall senere enn et år etter regnskapsårets slutt:	2024	2023
Lån til datterselskap	21 837 979	9 601 125
Lån tilknyttede selskap	106 404	6 404
Andre fordringer	3 471 151	2 555 001
	<b>25 415 534</b>	<b>12 162 530</b>

### Note 10 Verdipapirer – Andeler

	Anskaffelses kost	Balanseført verdi
<b>Anleggsmidler - Andeler</b>		
Antler Europe Fund I AB	869 240	869 240
Antler Nordic Fund II LP regno 559366-8683	348 902	348 902
Antler Sea Fund I LP	1 396 567	1 396 567
Antler Sea Fund II LP	819 153	819 153
Norvestor V F&F Feeder	175 557	175 557
<b>Sum</b>	<b>3 609 419</b>	<b>3 609 419</b>

Foxy AS

Org.nr: 836 009 312



Noter for 2024

## Foxy AS

### Note 11 Andre finansielle instrumenter

Selskapet har investert i selskaper i tidlig utviklingsfase hvor investeringen senere vil bli konvertert til aksjer.

	2024	2023
Laiout AS	0	70 000
Sparkel AS	0	200 000
	<b>0</b>	<b>270 000</b>

### Note 12 Aksjonærer

Aksjekapitalen i Foxy AS pr. 31.12 består av følgende aksjeklasser:

	Antall	Pålydende	Bokført
A-aksjer	26	1 000,0	26 000
B-aksjer	650	1 000,0	650 000
<b>Sum</b>	<b>676</b>		<b>676 000</b>

### Eierstruktur

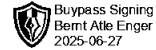
Aksjonærer i % pr. 31.12:

	A-aksjer	B-aksjer	Sum	Antall stemmer	Stemmeandel	Eierandel
Gunnar Granerød	26		26	1300	66,7	3,8
Magnus Granerød		325	325	325	16,7	48,1
Simen Hjellev Granerød		325	325	325	16,7	48,1
<b>Totalt antall aksjer</b>	<b>26</b>	<b>650</b>	<b>676</b>	<b>1950</b>	<b>100,0</b>	<b>100,0</b>

A-aksjene har 50 stemmer hver mens B-aksjene har 1 stemme hver.

### Note 13 Egenkapital

	Aksje- kapital	Overkurs	Innskutt egenkapital	Annen egenkapital	Sum
Egenkapital 01.01.	676 000	366 350	107 650	37 083 353	38 233 353
Avsatt til annen egenkapital				1 588 463	1 588 463
<b>Egenkapital 31.12.</b>	<b>676 000</b>	<b>366 350</b>	<b>107 650</b>	<b>38 671 817</b>	<b>39 821 817</b>



Bypass Signing  
Bernt Atle Enger  
2025-06-27

**GODKJENT REVISJONSSKAP  
AUTORISERT REGNSKAPSFØRERSELSKAP**

Foretaksregisteret: NO 983 170 609 MVA

Kongsgård Allé 61  
4632 Kristiansand

Telefon 38 14 44 44  
Telefax 38 14 44 50

e-post: [firmapost@pro-revisjon.no](mailto:firmapost@pro-revisjon.no)  
[www.pro-revisjon.no](http://www.pro-revisjon.no)

Til generalforsamlingen i Foxy AS

## UAVHENGIG REVISORS BERETNING

### *Konklusjon*

Vi har revidert årsregnskapet for Foxy AS som viser et overskudd på kr 1 588 463. Årsregnskapet består av balanse per 31. desember 2024, resultatregnskap og oppstilling over endringer i egenkapital for regnskapsåret avsluttet per denne datoen og noter til årsregnskapet, herunder et sammendrag av viktige regnskapsprinsipper.

### *Etter vår mening*

- oppfyller årsregnskapet gjeldende lovkrav, og
- gir årsregnskapet et rettviseende bilde av selskapets finansielle stilling per 31. desember 2024 og av dets resultat for regnskapsåret avsluttet per denne datoen i samsvar med regnskapslovens regler og god regnskapsskikk i Norge.

### *Grunnlag for konklusjonen*

Vi har gjennomført revisjonen i samsvar med International Standards on Auditing (ISA-ene). Våre oppgaver og plikter i henhold til disse standardene er beskrevet nedenfor under Revisors oppgaver og plikter ved revisjonen av årsregnskapet. Vi er uavhengige av selskapet i samsvar med kravene i relevante lover og forskrifter i Norge og International Code of Ethics for Professional Accountants (inkludert internasjonale uavhengighetsstandarder) utstedt av International Ethics Standards Board for Accountants (IESBA-reglene), og vi har overholdt våre øvrige etiske forpliktelser i samsvar med disse kravene. Innhentet revisjonsbevis er etter vår vurdering tilstrekkelig og hensiktsmessig som grunnlag for vår konklusjon.

### *Øvrig informasjon*

Styret og daglig leder (ledelsen) er ansvarlige for øvrig informasjon som er publisert sammen med årsregnskapet. Vår konklusjon om årsregnskapet ovenfor dekker ikke øvrig informasjon.


I forbindelse med revisjonen av årsregnskapet er det vår oppgave å lese øvrig informasjon. Formålet er å vurdere hvorvidt det foreligger vesentlig inkonsistens mellom den øvrig informasjonen og årsregnskapet og den kunnskap vi har opparbeidet oss under revisjonen av årsregnskapet, eller hvorvidt øvrig informasjon fremstår som vesentlig feil. Vi har plikt til å rapportere dersom øvrig informasjon fremstår som vesentlig feil. Vi har ingenting å rapportere i så henseende.

### *Ledelsens ansvar for årsregnskapet*

Styret og daglig leder (ledelsen) er ansvarlig for å utarbeide årsregnskapet og for at det gir et rettviseende bilde i samsvar med regnskapslovens regler og god regnskapsskikk i Norge. Ledelsen er også ansvarlig for slik intern kontroll som den finner nødvendig for å kunne utarbeide et årsregnskap som ikke inneholder vesentlig feilinformasjon, verken som følge av misligheter eller utilsiktede feil.

*Revisors beretning - 2024 - Foxy AS, side 1*

Medlem av Den norske Revisorforening



Ved utarbeidelsen av årsregnskapet må ledelsen ta standpunkt til selskapets evne til fortsatt drift og opplyse om forhold av betydning for fortsatt drift. Forutsetningen om fortsatt drift skal legges til grunn for årsregnskapet så lenge det ikke er sannsynlig at virksomheten vil bli avviklet.

#### *Revisors oppgaver og plikter ved revisjonen av årsregnskapet*

Vårt mål er å oppnå betryggende sikkerhet for at årsregnskapet som helhet ikke inneholder vesentlig feilinformasjon, verken som følge av misligheter eller utilsiktede feil, og å avgi en revisjonsberetning som inneholder vår konklusjon. Betryggende sikkerhet er en høy grad av sikkerhet, men ingen garanti for at en revisjon utført i samsvar med ISA-ene, alltid vil avdekke vesentlig feilinformasjon. Feilinformasjon kan oppstå som følge av misligheter eller utilsiktede feil. Feilinformasjon er å anse som vesentlig dersom den enkeltvis eller samlet med rimelighet kan forventes å påvirke økonomiske beslutningene som brukerne foretar på grunnlag av årsregnskapet.

For videre beskrivelse av revisors oppgaver og plikter vises det til <https://revisorforeningen.no/revisjonsberetninger>

Kristiansand, 27.06.2025

Pro-Revisjon AS

Bernt Atle Enger  
Statsautorisert revisor /  
Statsautorisert regnskapsfører  
(Digitalt signert)