



## ÅRSREGNSKAPET FOR REGNSKAPSÅRET 2023 - GENERELL INFORMASJON

### Enheten

Organisasjonsnummer: 997 997 042  
Organisasjonsform: Aksjeselskap  
Foretaksnavn: MOTA AS  
Forretningsadresse: Jernbaneveien 129  
1369 STABEKK

### Regnskapsår

Årsregnskapets periode: 01.01.2023 - 31.12.2023

### Konsern

Morselskap i konsern: Nei

### Regnskapsregler

Regler for små foretak benyttet: Ja  
Benyttet ved utarbeidelsen av årsregnskapet til selskapet: Regnskapslovens alminnelige regler

### Årsregnskapet fastsatt av kompetent organ

Bekreftet av representant for selskapet: Torgeir O S Abusdal  
Dato for fastsettelse av årsregnskapet: 08.05.2024

### Grunnlag for avgivelse

År 2023: Årsregnskapet er elektronisk innlevert  
År 2022: Tall er hentet fra elektronisk innlevert årsregnskap fra 2023

*Det er ikke krav til at årsregnskapet m.v. som sendes til Regnskapsregisteret er undertegnet. Kontrollen på at dette er utført ligger hos revisor/enhetens øverste organ. Sikkerheten ivaretas ved at innsender har rolle/rettighet for innsending av årsregnskapet via Altinn, og ved at det bekreftes at årsregnskapet er fastsatt av kompetent organ.*

Brønnøysundregistrene, 09.05.2025



## Resultatregnskap

Beløp i: NOK	Note	2023	2022
<b>RESULTATREGNSKAP</b>			
<b>Kostnader</b>			
Annen driftskostnad	1	33 206	16 540
<b>Sum kostnader</b>		<b>33 206</b>	<b>16 540</b>
<b>Driftsresultat</b>		<b>-33 206</b>	<b>-16 540</b>
<b>Finansinntekter og finanskostnader</b>			
Annen renteinntekt		70 482	1 236
Annen finansinntekt		29 242	315 439
Verdiendring markedsbaserte omløpsmidler	2	1 645 198	
<b>Sum finansinntekter</b>		<b>1 744 922</b>	<b>316 675</b>
Verdireduksjon markedsbaserte omløpsmidler			1 433 932
Annen finanskostnad		38 432	108 539
<b>Sum finanskostnader</b>		<b>38 432</b>	<b>1 542 471</b>
<b>Netto finans</b>		<b>1 706 490</b>	<b>-1 225 796</b>
<b>Ordinært resultat før skattekostnad</b>	3	<b>1 673 284</b>	<b>-1 242 335</b>
<b>Ordinært resultat etter skattekostnad</b>		<b>1 673 284</b>	<b>-1 242 335</b>
<b>Årsresultat</b>		<b>1 673 284</b>	<b>-1 242 335</b>
<b>Årsresultat etter minoritetsinteresser</b>		<b>1 673 284</b>	<b>-1 242 335</b>
<b>Totalresultat</b>		<b>1 673 284</b>	<b>-1 242 335</b>
<b>Overføringer og disponeringer</b>			
Avsatt til annen egenkapital		1 673 284	
Overført fra annen egenkapital			-1 242 335
<b>Sum overføringer og disponeringer</b>		<b>1 673 284</b>	<b>-1 242 335</b>



### Balanse

Beløp i: NOK	Note	2023	2022
<b>BALANSE - EIENDELER</b>			
<b>Anleggsmidler</b>			
<b>Immaterielle eiendeler</b>			
<b>Finansielle anleggsmidler</b>			
Investeringer i aksjer og andeler		1 304 532	1 344 973
<b>Sum finansielle anleggsmidler</b>		<b>1 304 532</b>	<b>1 344 973</b>
<b>Sum anleggsmidler</b>		<b>1 304 532</b>	<b>1 344 973</b>
<b>Omløpsmidler</b>			
<b>Varer</b>			
<b>Fordringer</b>			
Andre kortsiktige fordringer		115 000	4 193
<b>Sum fordringer</b>		<b>115 000</b>	<b>4 193</b>
<b>Investeringer</b>			
Markedsbaserte aksjer	2	10 159 738	
Andre finansielle instrumenter	2	738 094	15 308 106
<b>Sum investeringer</b>		<b>10 897 832</b>	<b>15 308 106</b>
<b>Bankinnskudd, kontanter og lignende</b>			
Bankinnskudd, kontanter o.l.		156 471	146 316
<b>Sum bankinnskudd, kontanter og lignende</b>		<b>156 471</b>	<b>146 316</b>
<b>Sum omløpsmidler</b>		<b>11 169 302</b>	<b>15 458 615</b>
<b>SUM EIENDELER</b>		<b>12 473 834</b>	<b>16 803 588</b>
<b>BALANSE - EGENKAPITAL OG GJELD</b>			
<b>Egenkapital</b>			
<b>Innskutt egenkapital</b>			
Aksjekapital	4	51 000	51 000



## Balanse

<b>Beløp i: NOK</b>	<b>Note</b>	<b>2023</b>	<b>2022</b>
Overkurs		7 979 000	13 979 000
Annen innskutt egenkapital		73 299	73 299
<b>Sum innskutt egenkapital</b>		<b>8 103 299</b>	<b>14 103 299</b>
<b>Opptjent egenkapital</b>			
Annen egenkapital		4 370 535	2 697 252
<b>Sum opptjent egenkapital</b>		<b>4 370 535</b>	<b>2 697 252</b>
<b>Sum egenkapital</b>	5	<b>12 473 834</b>	<b>16 800 551</b>
<b>Sum langsiktig gjeld</b>		<b>0</b>	<b>0</b>
<b>Kortsiktig gjeld</b>			
Annen kortsiktig gjeld			3 037
<b>Sum kortsiktig gjeld</b>			<b>3 037</b>
<b>Sum gjeld</b>		<b>0</b>	<b>3 037</b>
<b>SUM EGENKAPITAL OG GJELD</b>		<b>12 473 834</b>	<b>16 803 588</b>



## Brønnøysundregistrene

### ÅRSREGNSKAP FOR REGNSKAPSÅRET 2023 - GENERELL INFORMASJON

Journalnummer: 2024 407706

#### Enheten

Organisasjonsnummer: 997 997 042  
Organisasjonsform: Aksjeselskap  
Foretaksnavn: MOTA AS  
Forretningsadresse: Jernbaneveien 129  
1369 STABEKK

#### Regnskapsår

Årsregnskapets periode: 01.01.2023 - 31.12.2023

#### Konsern

Morselskap i konsern: Nei

#### Regnskapsregler

Regler for små foretak benyttet: Ja  
Benyttet ved utarbeidelsen av  
årsregnskapet til selskapet: Regnskapslovens alminnelige regler

#### Årsregnskapet fastsatt av kompetent organ

Bekreftet av representant for selskapet: Torgeir O S Abusdal  
Dato for fastsettelse av årsregnskapet: 08.05.2024

#### Revisjon

Selskapet har besluttet at årsregnskapet  
ikke skal revideres: Ja  
Årsregnskapet er utarbeidet av ekstern  
autorisert regnskapsfører: Ja

#### Grunnlag for avgivelse

År 2023: Årsregnskap er elektronisk innlevert.  
År 2022: Tall er hentet fra elektronisk innlevert årsregnskap fra 2023.

*Det er ikke krav til at årsregnskapet m.v. som sendes til Regnskapsregisteret er undertegnet. Kontrollen på at dette er utført ligger hos revisor/enhetens øverste organ. Sikkerheten ivaretas ved at innsender har rolle/rettighet for innsending av årsregnskapet via Altinn, og ved at det bekreftes at årsregnskapet er fastsatt av kompetent organ.*

Brønnøysundregistrene, 13.05.2024



Organisasjonsnr: 997 997 042  
MOTA AS

## RESULTATREGNSKAP

<b>Beløp i: NOK</b>	<b>Note</b>	<b>2023</b>	<b>2022</b>
<b>RESULTATREGNSKAP</b>			
<b>Kostnader</b>			
Annen driftskostnad	1	33 206	16 540
<b>Sum kostnader</b>		<b>33 206</b>	<b>16 540</b>
<b>Driftsresultat</b>		<b>-33 206</b>	<b>-16 540</b>
<b>Finansinntekter og finanskostnader</b>			
Annen renteinntekt		70 482	1 236
Annen finansinntekt		29 242	315 439
Verdiendring markedsbaserte omløpsmidler 2		1 645 198	
<b>Sum finansinntekter</b>		<b>1 744 922</b>	<b>316 675</b>
Verdireduksjon markedsbaserte omløpsmidler			1 433 932
Annen finanskostnad		38 432	108 539
<b>Sum finanskostnader</b>		<b>38 432</b>	<b>1 542 471</b>
<b>Netto finans</b>		<b>1 706 490</b>	<b>-1 225 796</b>
<b>Ordinært resultat før skattekostnad</b>	<b>3</b>	<b>1 673 284</b>	<b>-1 242 335</b>
<b>Ordinært resultat etter skattekostnad</b>		<b>1 673 284</b>	<b>-1 242 335</b>
<b>Årsresultat</b>		<b>1 673 284</b>	<b>-1 242 335</b>
<b>Årsresultat etter minoritetsinteresser</b>		<b>1 673 284</b>	<b>-1 242 335</b>
<b>Totalresultat</b>		<b>1 673 284</b>	<b>-1 242 335</b>
<b>Overføringer og disponeringer</b>			
Avsatt til annen egenkapital		1 673 284	
Overført fra annen egenkapital			-1 242 335
<b>Sum overføringer og disponeringer</b>		<b>1 673 284</b>	<b>-1 242 335</b>



Organisasjonsnr: 997 997 042  
MOTA AS

## BALANSE

**Beløp i: NOK** **Note** **2023** **2022**

### BALANSE - EIENDELER

#### Anleggsmidler

##### Immaterielle eiendeler

##### Finansielle anleggsmidler

Investeringer i aksjer og andeler 1 304 532 1 344 973

Sum finansielle anleggsmidler 1 304 532 1 344 973

Sum anleggsmidler 1 304 532 1 344 973

#### Omløpsmidler

##### Varer

##### Fordringer

Andre kortsiktige fordringer 115 000 4 193

Sum fordringer 115 000 4 193

##### Investeringer

Markedsbaserte aksjer 2 10 159 738

Andre finansielle instrumenter 2 738 094 15 308 106

Sum investeringer 10 897 832 15 308 106

##### Bankinnskudd, kontanter og lignende

Bankinnskudd, kontanter o. l. 156 471 146 316

Sum bankinnskudd, kontanter og lignende 156 471 146 316

Sum omløpsmidler 11 169 302 15 458 615

**SUM EIENDELER 12 473 834 16 803 588**

### BALANSE - EGENKAPITAL OG GJELD

#### Egenkapital

##### Innskutt egenkapital

Aksjekapital 4 51 000 51 000

Overkurs 7 979 000 13 979 000

Annen innskutt egenkapital 73 299 73 299

Sum innskutt egenkapital 8 103 299 14 103 299

##### Opptjent egenkapital



Annen egenkapital		4 370 535	2 697 252
Sum opptjent egenkapital		4 370 535	2 697 252
Sum egenkapital	5	12 473 834	16 800 551
Sum langsiktig gjeld		0	0
Kortsiktig gjeld			
Annen kortsiktig gjeld			3 037
Sum kortsiktig gjeld			3 037
Sum gjeld		0	3 037
SUM EGENKAPITAL OG GJELD		12 473 834	16 803 588



Organisasjonsnr: 997 997 042  
MOTA AS

NOTEOPPLYSNINGER - SELSKAP - alle poster oppgitt i hele tall

**Note**

1

Antall årsverk i regnskapsåret  
0.00

Sum Beløp

Balanseført verdi 31.12. Varige driftsmidler Immaterielle eiend.

**Konsernregnskap**

Morselskapet sitt navn

Forretningskontor for morselskapet

**Begrunnelse for at datterselskap er utelatt fra konsolideringen**

Samlet beløp - tilknyttet selskap Årets Fjorårets

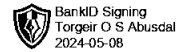
Samlet beløp - foretak i samme konsern Årets Fjorårets

Samlet beløp - foretak i samme konsern Årets Fjorårets

Samlet beløp - felles kontrollert virksomhet Årets Fjorårets

Pantstillelse Beløp

Beholdning av egne aksjer Antall Pålydende Andel av aksjek.

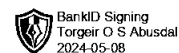


# Årsregnskap 2023

## Mota AS

**Resultatregnskap**  
**Balanse**  
**Noter til regnskapet**

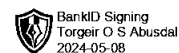
**Org.nr.: 997 997 042**



## Resultatregnskap

Mota AS

Driftsinntekter og driftskostnader	Note	2023	2022
Annen driftskostnad	1	33 206	16 540
<b>Sum driftskostnader</b>		<b>33 206</b>	<b>16 540</b>
<b>Driftsresultat</b>		<b>-33 206</b>	<b>-16 540</b>
<b>Finansinntekter og finanskostnader</b>			
Annen renteinntekt		70 482	1 236
Annen finansinntekt		29 242	315 439
Verdireduksjon markedsbaserte omløpsmidler		0	1 433 932
Verdiendring markedsbaserte omløpsmidler	2	1 645 198	0
Annen finanskostnad		38 432	108 539
<b>Resultat av finansposter</b>		<b>1 706 490</b>	<b>-1 225 796</b>
Resultat før skattekostnad	3	1 673 284	-1 242 335
<b>Årsresultat</b>		<b>1 673 284</b>	<b>-1 242 335</b>
<b>Overføringer</b>			
Avsatt til annen egenkapital		1 673 284	0
Overført fra annen egenkapital		0	1 242 335
<b>Sum overføringer</b>		<b>1 673 284</b>	<b>-1 242 335</b>



BankID Signing  
Torger O S Abusdal  
2024-05-08

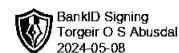
### Balanse

Mota AS

Eiendeler	Note	2023	2022
<b>Anleggsmidler</b>			
<b>Finansielle anleggsmidler</b>			
Investeringer i aksjer og andeler		1 304 532	1 344 973
<b>Sum finansielle anleggsmidler</b>		<b>1 304 532</b>	<b>1 344 973</b>
<b>Sum anleggsmidler</b>		<b>1 304 532</b>	<b>1 344 973</b>
<b>Omløpsmidler</b>			
<b>Fordringer</b>			
Andre kortsiktige fordringer		115 000	4 193
<b>Sum fordringer</b>		<b>115 000</b>	<b>4 193</b>
<b>Investeringer</b>			
Markedsbaserte aksjer/aksjefond	2	10 159 738	0
Andre finansielle instrumenter	2	738 094	15 308 106
<b>Sum investeringer</b>		<b>10 897 832</b>	<b>15 308 106</b>
Bankinnskudd, kontanter o.l.		156 471	146 316
<b>Sum omløpsmidler</b>		<b>11 169 302</b>	<b>15 458 615</b>
<b>Sum eiendeler</b>		<b>12 473 834</b>	<b>16 803 588</b>

Mota AS

Side 3



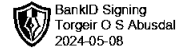
## Balanse

Mota AS

Egenkapital og gjeld	Note	2023	2022
<b>Egenkapital</b>			
<b>Innskutt egenkapital</b>			
Aksjekapital	4	51 000	51 000
Overkurs		7 979 000	13 979 000
Annen innskutt egenkapital		73 299	73 299
<b>Sum innskutt egenkapital</b>		<b>8 103 299</b>	<b>14 103 299</b>
<b>Opptjent egenkapital</b>			
Annen egenkapital		4 370 535	2 697 252
<b>Sum opptjent egenkapital</b>		<b>4 370 535</b>	<b>2 697 252</b>
<b>Sum egenkapital</b>	<b>5</b>	<b>12 473 834</b>	<b>16 800 551</b>
<b>Gjeld</b>			
<b>Annen langsiktig gjeld</b>			
<b>Kortsiktig gjeld</b>			
Annen kortsiktig gjeld		0	3 037
<b>Sum kortsiktig gjeld</b>		<b>0</b>	<b>3 037</b>
<b>Sum gjeld</b>		<b>0</b>	<b>3 037</b>
<b>Sum egenkapital og gjeld</b>		<b>12 473 834</b>	<b>16 803 588</b>

Styret i Mota AS

Torgeir O S Abusdal  
styreleder/daglig leder



## Regnskapsprinsipper

Årsregnskapet er satt opp i samsvar med regnskapsloven og NRS 8 - God regnskapsskikk for små foretak.

### Skatt

Skattekostnaden i resultatregnskapet omfatter både periodens betalbare skatt og endring i utsatt skatt. Utsatt skatt er beregnet med 22 % på grunnlag av de midlertidige forskjeller som eksisterer mellom regnskapsmessige og skattemessige verdier, samt ligningsmessig underskudd til fremføring ved utgangen av regnskapsåret. Skatteøkende og skattereduserende midlertidige forskjeller som reverserer eller kan reverseres i samme periode er utlignet og nettoført.

### Klassifisering og vurdering av anleggsmidler

Anleggsmidler omfatter eiendeler bestemt til varig eie og bruk. Anleggsmidler er vurdert til anskaffelseskost. Varige driftsmidler balanseføres og avskrives over driftsmidlets økonomiske levetid. Avskrivningsperioden for fast eiendom anskaffet etter 2009 er dekomponert i en del som gjelder råbygget og en del som gjelder faste tekniske installasjoner. Varige driftsmidler nedskrives til gjenvinnbart beløp ved verdifall som forventes ikke å være forbigående. Gjenvinnbart beløp er det høyeste av netto salgsverdi og verdi i bruk. Verdi i bruk er nåverdi av fremtidige kontantstrømmer knyttet til eiendelen. Nedskrivningen reverseres når grunnlaget for nedskrivningen ikke lenger er til stede. Finansielle anleggsmidler vurderes til laveste verdi av anskaffelseskost og virkelig verdi.

### Klassifisering og vurdering av omløpsmidler

Omløpsmidler og kortsiktig gjeld omfatter normalt poster som forfaller til betaling innen ett år etter balansedagen, samt poster som knytter seg til varekretsløpet. Omløpsmidler vurderes til laveste verdi av anskaffelseskost og virkelig verdi. Omløpsmidler tilknyttet en verdipapirportefølje vurderes til markedsverdi.


### Fordringer

Kundefordringer og andre fordringer oppføres til pålydende etter fradrag for avsetning til forventet tap. Avsetning til tap gjøres på grunnlag av en individuell vurdering av de enkelte fordringene.

## Note 1 Ansatte

### Lønnskostnader:

Mota AS har ikke hatt ansatte i 2023 og det foreligger heller ingen slike forpliktelser.




## Note 2 Markedsbaserte verdipapirer

	Anskaffelses kost	Balansført verdi	Resultatført verdiendring
<b>Markedsbaserte aksjer/aksjefond</b>			
KLP Aksje Asia Indeks P	500 000	500 189	189
KLP Aksje Fremv. Markeder Indeks P	1 000 000	985 520	-14 480
KLP Aksje Global Indeks P	2 131 824	2 039 443	-92 381
KLP Aksje Norden Indeks P	1 000 000	1 046 070	46 070
KLP Aksje Norge Indeks P	2 600 000	2 731 826	131 826
Storebrand Indeks - Norge	500 000	504 968	4 968
Storebrand Indeks Alle Markeder	500 000	501 828	1 828
Storebrand Indeks Nye Markeder	1 000 000	984 139	-15 861
Frontline PLC	236 645	206 875	-29 770
Storebrand ASA	552 149	544 080	-8 069
Sparebanken Sør	100 000	114 800	14 800
<b>Sum markedsbaserte aksjer/aksjefond</b>	<b>10 120 618</b>	<b>10 159 738</b>	<b>39 120</b>
<b>Andre finansielle instrumenter/renter</b>			
Alfred Berg Nordic High Yield C	700 000	738 094	38 094
<b>Sum andre finansielle instrumenter/renter</b>	<b>700 000</b>	<b>738 094</b>	<b>38 094</b>
<b>Sum</b>	<b>10 820 618</b>	<b>10 897 832</b>	<b>77 214</b>

Markedsbaserte verdipapirer er verdsatt til virkelig verdi. Virkelig verdi er fastsatt i henhold til verdien som er observerbar i markedet på balansedagen.

Resultatlinjen *verdiendring markedsbaserte omløpsmidler* inneholder både realisert og urealisert tap og gevinst.




## Note 3 Skatt

<b>Årets skattekostnad</b>	<b>2023</b>	<b>2022</b>
Resultatført skatt på ordinært resultat:		
Betalbar skatt	0	0
Endring i utsatt skattefordel	0	0
<b>Skattekostnad ordinært resultat</b>	<b>0</b>	<b>0</b>
Skattepliktig inntekt:		
Resultat før skatt	1 673 284	-1 242 335
Permanente forskjeller	-1 514 581	1 185 809
Anvendelse av fremførbart underskudd	-158 703	0
<b>Skattepliktig inntekt</b>	<b>0</b>	<b>-56 526</b>
Betalbar skatt i balansen:		
Betalbar skatt på årets resultat	0	0
<b>Sum betalbar skatt i balansen</b>	<b>0</b>	<b>0</b>

Skatteeffekten av midlertidige forskjeller og underskudd til fremføring som har gitt opphav til utsatt skatt og utsatte skattefordeler, spesifisert på typer av midlertidige forskjeller

	<b>2023</b>	<b>2022</b>	<b>Endring</b>
Aksjer og andre verdipapirer	38 094	0	-38 094
Akkumulert fremførbart underskudd	-91 072	-249 775	-158 703
Inngår ikke i beregningen av utsatt skatt	52 979	249 775	196 796
<b>Utsatt skattefordel (22 %)</b>	<b>-11 655</b>	<b>-54 951</b>	<b>-43 295</b>

I henhold til God regnskapsskikk for små foretak balanseføres ikke utsatt skattefordel.



## Note 4 Aksjonærer

Aksjekapitalen i Mota AS pr. 31.12 består av:

	Antall	Pålydende	Bokført
Ordinære aksjer	10	5 100,0	51 000
<b>Sum</b>	<b>10</b>		<b>51 000</b>

## Eierstruktur

De største aksjonærene i % pr. 31.12 var:

	Ordinære	Eierandel	Stemmeandel
Torgeir O S Abusdal	10	100,0	100,0

Aksjer eiet av medlemmer i styret og daglig leder:

Navn	Verv	Ordinære
Torgeir O S Abusdal	styreleder/daglig leder	10
<b>Totalt antall aksjer</b>		<b>10</b>

## Note 5 Egenkapital

	Aksjekapital	Overkurs	Annen innsk egenkapital	Annen egenkapital	Sum egenkapital
Egenkapital Pr. 01.01.2023	51 000	13 979 000	73 299	2 697 252	16 800 551
Årets resultat				1 673 284	1 673 284
Kapitalendring		-6 000 000			-6 000 000
<b>Pr. 31.12.2023</b>	<b>51 000</b>	<b>7 979 000</b>	<b>73 299</b>	<b>4 370 535</b>	<b>12 473 834</b>

Regnskapet er satt opp under forutsetning om fortsatt drift. Det bekreftes at denne forutsetningen er til stede.