



ÅRSREGNSKAPET FOR REGNSKAPSÅRET 2021 - GENERELL INFORMASJON

Enheten

Organisasjonsnummer: 992 938 250
Organisasjonsform: Aksjeselskap
Foretaksnavn: VIPERS TOPPHÅNDBALL AS
Forretningsadresse: Tangen 8
4608 KRISTIANSAND S

Regnskapsår

Årsregnskapets periode: 01.01.2021 - 31.12.2021

Konsern

Morselskap i konsern: Nei

Regnskapsregler

Regler for små foretak benyttet: Ja
Benyttet ved utarbeidelsen av årsregnskapet til selskapet: Regnskapslovens alminnelige regler

Årsregnskapet fastsatt av kompetent organ

Bekreftet av representant for selskapet: Kai Arne Arnesen
Dato for fastsettelse av årsregnskapet: 15.03.2022

Grunnlag for avgivelse

År 2021: Årsregnskapet er elektronisk innlevert
År 2020: Tall er hentet fra elektronisk innlevert årsregnskap fra 2021

Det er ikke krav til at årsregnskapet m.v. som sendes til Regnskapsregisteret er undertegnet. Kontrollen på at dette er utført ligger hos revisor/enhetens øverste organ. Sikkerheten ivaretas ved at innsender har rolle/rettighet for innsending av årsregnskapet via Altinn, og ved at det bekreftes at årsregnskapet er fastsatt av kompetent organ.

Brønnøysundregistrene, 02.04.2023



Resultatregnskap

Beløp i: NOK	Note	2021	2020
RESULTATREGNSKAP			
Inntekter			
Salgsinntekt		14 643 305	12 474 740
Sum inntekter		14 643 305	12 474 740
Kostnader			
Varekostnad		12 614 354	10 222 841
Avskrivning av driftsmidler og immaterielle eiendeler	2		
Nedskrivning av varige driftsmidler og immaterielle eiendeler	2		
Annen driftskostnad		2 028 273	2 176 744
Sum kostnader		14 642 627	12 399 585
Driftsresultat		678	75 155
Finansinntekter og finanskostnader			
Inntekt på investering i tilknyttet selskap	5		
Annen renteinntekt			11 626
Annen finansinntekt			178
Sum finansinntekter			11 803
Annen rentekostnad		217	162
Annen finanskostnad		79	3 019
Sum finanskostnader		296	3 181
Netto finans		-296	8 622
Ordinært resultat før skattekostnad		382	83 777
Skattekostnad på ordinært resultat	3	84	18 431
Ordinært resultat etter skattekostnad		298	65 346
Årsresultat		298	65 346
Årsresultat etter minoritetsinteresser		298	65 346
Totalresultat		298	65 346



Resultatregnskap

Beløp i: NOK	Note	2021	2020
Overføringer og disponeringer			
Avsatt til fond for vurderingsforskjeller	4		
Ordinært utbytte	4		
Konsernbidrag	4		
Udekket tap	4		
Avsatt til annen egenkapital	4	298	65 346
Sum overføringer og disponeringer		298	65 346



Balanse

Beløp i: NOK	Note	2021	2020
BALANSE - EIENDELER			
Anleggsmidler			
Immaterielle eiendeler			
Utsatt skattefordel	3	243 364	243 448
Sum immaterielle eiendeler		243 364	243 448
Tomter, bygninger o.a. fast eiendom	2		
Maskiner og anlegg	2		
Skip og flytende installasjoner	2		
Driftsløsøre, inventar o.a. utstyr	2, 7		
Finansielle anleggsmidler			
Investering i annet foretak i samme konsern	5		
Investeringer i tilknyttet selskap	5, 5	30 000	30 000
Lån til tilknyttet selskap og felles kontrollert virksomhet	6	20 000	20 000
Andre langsiktige fordringer	6		
Sum finansielle anleggsmidler		50 000	50 000
Sum anleggsmidler		293 364	293 448
Omløpsmidler			
Varer			
Sum varer		24 885	48 790
Fordringer			
Kundefordringer	7	514 376	1 408 808
Andre kortsiktige fordringer	6	403 888	1 008 588
Sum fordringer		918 264	2 417 396
Investeringer			
Aksjer og andeler i foretak i samme konsern	5		
Bankinnskudd, kontanter og lignende			
Bankinnskudd, kontanter o.l.		2 880 596	5 734 903
Sum bankinnskudd, kontanter og lignende		2 880 596	5 734 903
Sum omløpsmidler		3 823 745	8 201 089



Balanse

Beløp i: NOK	Note	2021	2020
SUM EIENDELER		4 117 109	8 494 537
BALANSE - EGENKAPITAL OG GJELD			
Egenkapital			
Innskutt egenkapital			
Aksjekapital	4, 8	615 000	615 000
Beholdning av egne aksjer	4	-15 000	
Overkurs	4	2 450 875	2 450 875
Sum innskutt egenkapital		3 050 875	3 065 875
Opptjent egenkapital			
Fond for vurderingsforskjeller	4		
Annen egenkapital	4	-879 257	-864 555
Sum opptjent egenkapital		-879 257	-864 555
Sum egenkapital		2 171 618	2 201 320
Gjeld			
Langsiktig gjeld			
Utsatt skatt	3		
Annen langsiktig gjeld			
Konvertible lån	7		
Obligasjonslån	7		
Gjeld til kredittinstitusjoner	7		
Sum langsiktig gjeld		0	0
Kortsiktig gjeld			
Leverandørgjeld		112 101	291 423
Betalbar skatt	3		
Skyldig offentlige avgifter		7 768	157 512
Utbytte	4		
Kortsiktig konserngjeld	6		
Annen kortsiktig gjeld		1 825 622	5 844 282
Sum kortsiktig gjeld		1 945 491	6 293 217



Balanse

Beløp i: NOK	Note	2021	2020
Sum gjeld		1 945 491	6 293 217
SUM EGENKAPITAL OG GJELD		4 117 109	8 494 537
POSTER UTENOM BALANSEN			
Garantistillelser	7		
Pantstillelser	7		



Brønnøysundregistrene

ÅRSREGNSKAP FOR REGNSKAPSÅRET 2021 - GENERELL INFORMASJON

Journalnummer: 2022 565258

Enheten

Organisasjonsnummer: 992 938 250
Organisasjonsform: Aksjeselskap
Foretaksnavn: VIPERS TOPPHÅNDBALL AS
Forretningsadresse: Tangen 8
4608 KRISTIANSAND S

Regnskapsår

Årsregnskapets periode: 01.01.2021 - 31.12.2021

Konsern

Morselskap i konsern: Nei

Regnskapsregler

Regler for små foretak benyttet: Ja
Benyttet ved utarbeidelsen av
årsregnskapet til selskapet: Regnskapslovens alminnelige regler

Årsregnskapet fastsatt av kompetent organ

Bekreftet av representant for selskapet: Kai Arne Arnesen
Dato for fastsettelse av årsregnskapet: 15.03.2022

Grunnlag for avgivelse

År 2021: Årsregnskap er elektronisk innlevert.
År 2020: Tall er hentet fra elektronisk innlevert årsregnskap fra 2021.

Det er ikke krav til at årsregnskapet m.v. som sendes til Regnskapsregisteret er undertegnet. Kontrollen på at dette er utført ligger hos revisor/enhetens øverste organ. Sikkerheten ivaretas ved at innsender har rolle/rettighet for innsending av årsregnskapet via Altinn, og ved at det bekreftes at årsregnskapet er fastsatt av kompetent organ.

Brønnøysundregistrene, 05.07.2022



Organisasjonsnr: 992 938 250
VIPERS TOPPHÅNDBALL AS

RESULTATREGNSKAP

Beløp i: NOK	Note	2021	2020
RESULTATREGNSKAP			
Inntekter			
Salgsinntekt		14 643 305	12 474 740
Sum inntekter		14 643 305	12 474 740
Kostnader			
Varekostnad		12 614 354	10 222 841
Avskrivning av driftsmidler og immaterielle eiendeler	2		
Nedskrivning av varige driftsmidler og immaterielle eiendeler	2		
Annen driftskostnad		2 028 273	2 176 744
Sum kostnader		14 642 627	12 399 585
Driftsresultat		678	75 155
Finansinntekter og finanskostnader			
Inntekt på investering i tilknyttet selskap	5		
Annen renteinntekt			11 626
Annen finansinntekt			178
Sum finansinntekter			11 803
Annen rentekostnad		217	162
Annen finanskostnad		79	3 019
Sum finanskostnader		296	3 181
Netto finans		-296	8 622
Ordinært resultat før skattekostnad			
Skattekostnad på ordinært resultat	3	84	18 431
Ordinært resultat etter skattekostnad		298	65 346
Årsresultat		298	65 346
Årsresultat etter minoritetsinteresser		298	65 346
Totalresultat		298	65 346
Overføringer og disponeringer			
Avsatt til fond for vurderingsforskjeller	4		



Ordinært utbytte	4		
Konsernbidrag	4		
Udekket tap	4		
Avsatt til annen egenkapital	4	298	65 346
Sum overføringer og disponeringer		298	65 346



Organisasjonsnr: 992 938 250
VIPERS TOPPHÅNDBALL AS

BALANSE

Beløp i: NOK	Note	2021	2020
BALANSE - EIENDELER			
Anleggsmidler			
Immaterielle eiendeler			
Utsatt skattefordel	3	243 364	243 448
Sum immaterielle eiendeler		243 364	243 448
Tomter, bygninger o.a. fast eiendom	2		
Maskiner og anlegg	2		
Skip og flytende installasjoner	2		
Driftsløsøre, inventar o. a. utstyr	2, 7		
Finansielle anleggsmidler			
Investering i annet foretak i samme konsern	5		
Investeringer i tilknyttet selskap	5, 5	30 000	30 000
Lån til tilknyttet selskap og felles kontrollert virksomhet	6	20 000	20 000
Andre langsiktige fordringer	6		
Sum finansielle anleggsmidler		50 000	50 000
Sum anleggsmidler		293 364	293 448
Omløpsmidler			
Varer			
Sum varer		24 885	48 790
Fordringer			
Kundefordringer	7	514 376	1 408 808
Andre kortsiktige fordringer	6	403 888	1 008 588
Sum fordringer		918 264	2 417 396
Investeringer			
Aksjer og andeler i foretak i samme konsern	5		
Bankinnskudd, kontanter og lignende			
Bankinnskudd, kontanter o. l.		2 880 596	5 734 903
Sum bankinnskudd, kontanter og lignende		2 880 596	5 734 903



Sum omløpsmidler		3 823 745	8 201 089
SUM EIENDELER		4 117 109	8 494 537
BALANSE - EGENKAPITAL OG GJELD			
Egenkapital			
Innskutt egenkapital			
Aksjekapital	4, 8	615 000	615 000
Beholdning av egne aksjer	4	-15 000	
Overkurs	4	2 450 875	2 450 875
Sum innskutt egenkapital		3 050 875	3 065 875
Opptjent egenkapital			
Fond for			
vurderingsforskjeller	4		
Annen egenkapital	4	-879 257	-864 555
Sum opptjent egenkapital		-879 257	-864 555
Sum egenkapital		2 171 618	2 201 320
Gjeld			
Langsiktig gjeld			
Utsatt skatt	3		
Annen langsiktig gjeld			
Konvertible lån	7		
Obligasjonslån	7		
Gjeld til kredittinstitusjoner	7		
Sum langsiktig gjeld		0	0
Kortsiktig gjeld			
Leverandørgjeld		112 101	291 423
Betalbar skatt	3		
Skyldig offentlige avgifter		7 768	157 512
Utbytte	4		
Kortsiktig konserngjeld	6		
Annen kortsiktig gjeld		1 825 622	5 844 282
Sum kortsiktig gjeld		1 945 491	6 293 217
Sum gjeld		1 945 491	6 293 217
SUM EGENKAPITAL OG GJELD		4 117 109	8 494 537
POSTER UTENOM BALANSEN			
Garantistillelser	7		
Pantstillelser	7		



Organisasjonsnr: 992 938 250
VIPERS TOPPHÅNDBALL AS

NOTEOPPLYSNINGER - SELSKAP - alle poster oppgitt i hele tall

Note

Antall aksjer og aksjeeiere

Note

2

Antall årsverk i regnskapsåret

Virksomheten har hatt følgende antall årsverk:

0.00

Omløpsmidler Startdato Sluttdato Endring

Skattemessig fremf.undersk. Startdato Sluttdato Endring

Kortsiktig gjeld Startdato Sluttdato Endring



Deloitte.

Deloitte AS
Sør Arena
Stadionveien 21
inngang 7
NO-4632 Kristiansand
Norway

Tel: +47 38 12 27 22
www.deloitte.no

Til generalforsamlingen i Vipers Topp håndball AS

UAVHENGIG REVISORS BERETNING

Konklusjon

Vi har revidert Vipers topp håndball AS' årsregnskap som består av balanse per 31. desember 2021, resultatregnskap for regnskapsåret avsluttet per denne datoen og noter til årsregnskapet, herunder et sammendrag av viktige regnskapsprinsipper.

Etter vår mening

- oppfyller årsregnskapet gjeldende lovkrav, og
- gir årsregnskapet et rettviseende bilde av selskapets finansielle stilling per 31. desember 2021, og av dets resultater for regnskapsåret avsluttet per denne datoen i samsvar med regnskapslovens regler og god regnskapsskikk i Norge.

Grunnlag for konklusjonen

Vi har gjennomført revisjonen i samsvar med de internasjonale revisjonsstandardene International Standards on Auditing (ISA-ene). Våre oppgaver og plikter i henhold til disse standardene er beskrevet nedenfor under *Revisors oppgaver og plikter ved revisjonen av årsregnskapet*. Vi er uavhengige av selskapet slik det kreves i lov, forskrift og International Code of Ethics for Professional Accountants utstedt av the International Ethics Standards Board for Accountants (IESBA-reglene), og vi har overholdt våre øvrige etiske forpliktelser i samsvar med disse kravene. Innhentet revisjonsbevis er etter vår vurdering tilstrekkelig og hensiktsmessig som grunnlag for vår konklusjon.

Styrets og daglig leders ansvar for årsregnskapet

Styret og daglig leder (ledelsen) er ansvarlige for å utarbeide årsregnskapet og for at det gir et rettviseende bilde i samsvar med regnskapslovens regler og god regnskapsskikk i Norge. Ledelsen er også ansvarlig for slik internkontroll som den finner nødvendig for å kunne utarbeide et årsregnskap som ikke inneholder vesentlig feilinformasjon, verken som følge av misligheter eller utilsiktede feil.

Ved utarbeidelsen av årsregnskapet må ledelsen ta standpunkt til selskapets evne til fortsatt drift og opplyse om forhold av betydning for fortsatt drift. Forutsetningen om fortsatt drift skal legges til grunn for årsregnskapet så lenge det ikke er sannsynlig at virksomheten vil bli avviklet.

Revisors oppgaver og plikter ved revisjonen av årsregnskapet

Vårt mål er å oppnå betryggende sikkerhet for at årsregnskapet som helhet ikke inneholder vesentlig feilinformasjon, verken som følge av misligheter eller utilsiktede feil, og å avgi en revisjonsberetning som inneholder vår konklusjon. Betryggende sikkerhet er en høy grad av sikkerhet, men ingen garanti for at en revisjon utført i samsvar med ISA-ene, alltid vil avdekke vesentlig feilinformasjon som eksisterer. Feilinformasjon kan oppstå som følge av misligheter eller utilsiktede feil. Feilinformasjon blir vurdert som vesentlig dersom den enkeltvis eller samlet med rimelighet kan forventes å påvirke økonomiske beslutninger som brukerne foretar basert på årsregnskapet.

Som del av en revisjon i samsvar med ISA-ene, utøver vi profesjonelt skjønn og utviser profesjonell skepsis gjennom hele revisjonen. I tillegg:

- identifiserer og vurderer vi risikoen for vesentlig feilinformasjon i regnskapet, enten det skyldes misligheter eller utilsiktede feil. Vi utformer og gjennomfører revisjonshandlinger for å håndtere slike risikoer, og innhenter revisjonsbevis som er tilstrekkelig og hensiktsmessig som grunnlag for vår konklusjon. Risikoen for at vesentlig feilinformasjon som følge av misligheter ikke blir avdekket, er høyere enn for feilinformasjon som skyldes

Deloitte refers to one or more of Deloitte Touche Tohmatsu Limited ("DTTL"), its global network of member firms, and their related entities (collectively, the "Deloitte organization"). DTTL (also referred to as "Deloitte Global") and each of its member firms and related entities are legally separate and independent entities, which cannot obligate or bind each other in respect of third parties. DTTL and each DTTL member firm and related entity is liable only for its own acts and omissions, and not those of each other. DTTL does not provide services to clients. Please see www.deloitte.no to learn more.

© Deloitte AS

Registrert i Foretaksregisteret Medlemmer av Den norske Revisorforening
Organisasjonsnummer: 990 211 282

Penneo Dokumentnr: 55WU5-8CYM0-8ZDAK-DMIES-L4USF-FL53A



Deloitte.

side 2
Uavhengig revisors beretning -
Vipers topphåndball AS

utilsiktede feil, siden misligheter kan innebære samarbeid, forfalskning, bevisste utelatelser, uriktige fremstillinger eller overstyring av internkontroll.

- opparbeider vi oss en forståelse av den interne kontroll som er relevant for revisjonen, for å utforme revisjonshandlinger som er hensiktsmessige etter omstendighetene, men ikke for å gi uttrykk for en mening om effektiviteten av selskapets interne kontroll.
- evaluerer vi om de anvendte regnskapsprinsippene er hensiktsmessige og om regnskapsestimaterne og tilhørende noteopplysninger utarbeidet av ledelsen er rimelige.
- konkluderer vi på hensiktsmessigheten av ledelsens bruk av fortsatt drift-forutsetningen ved avleggelsen av årsregnskapet, basert på innhentede revisjonsbevis, og hvorvidt det foreligger vesentlig usikkerhet knyttet til hendelser eller forhold som kan skape tvil av betydning om selskapets evne til fortsatt drift. Dersom vi konkluderer med at det eksisterer vesentlig usikkerhet, kreves det at vi i revisjonsberetningen henleder oppmerksomheten på tilleggsopplysningene i årsregnskapet, eller, dersom slike tilleggsopplysninger ikke er tilstrekkelige, at vi modifierer vår konklusjon. Våre konklusjoner er basert på revisjonsbevis innhentet inntil datoen for revisjonsberetningen. Etterfølgende hendelser eller forhold kan imidlertid medføre at selskapet ikke fortsetter driften.
- evaluerer vi den samlede presentasjonen, strukturen og innholdet i årsregnskapet, inkludert tilleggsopplysningene, og hvorvidt årsregnskapet gir uttrykk for de underliggende transaksjonene og hendelsene på en måte som gir et rettviseende bilde.

Vi kommuniserer med styret blant annet om det planlagte omfanget av revisjonen og til hvilken tid revisjonsarbeidet skal utføres. Vi utveksler også informasjon om forhold av betydning som vi har avdekket i løpet av revisjonen, herunder om eventuelle svakheter av betydning i den interne kontrollen.

Kristiansand, 15. mars 2022
Deloitte AS

Kenneth Myrhaug
statsautorisert revisor

Penneo Dokumentnøkkel: 55WU5-8CYM0-8ZDAK-DMIES-L4U5F-FL53A



PENNEO

Signaturene i dette dokumentet er juridisk bindende. Dokument signert med "Penneo™ - sikker digital signatur".
De signerende parter sin identitet er registrert, og er listet nedenfor.

"Med min signatur bekrefter jeg alle datoer og innholdet i dette dokument."

Kenneth Myrhaug

Statsautorisert revisor

Serienummer: 9578-5998-4-1376245

IP: 217.173.xxx.xxx

2022-03-16 10:36:37 UTC



Penneo Dokumentnøkkel: 55WU5-8CYM0-8ZD4K-DMIES-L4USF-FL53A

Dokumentet er signert digitalt, med **Penneo.com**. Alle digitale signatur-data i dokumentet er sikret og validert av den datamaskin-utregnede hash-verdien av det opprinnelige dokument. Dokumentet er låst og tids-stemplet med et sertifikat fra en betrodd tredjepart. All kryptografisk bevis er integrert i denne PDF, for fremtidig validering (hvis nødvendig).

Hvordan bekrefter at dette dokumentet er originalen?

Dokumentet er beskyttet av ett Adobe CDS sertifikat. Når du åpner dokumentet i

Adobe Reader, skal du kunne se at dokumentet er sertifisert av **Penneo e-signature service <penneo@penneo.com>**. Dette garanterer at innholdet i dokumentet ikke har blitt endret.

Det er lett å kontrollere de kryptografiske beviser som er lokalisert inne i dokumentet, med Penneo validator - <https://penneo.com/validate>



Årsregnskap

Vipers Topphåndball AS

992 938 250

2021



VIPERS TOPPHÅNDBALL AS

(org.nr.: 992 938 250)

Styrets årsberetning for 2021

VIRKSOMHETENS ART

Vipers Toppåhåndball AS virksomhet er å utnytte og forvalte Våg Håndballklubbs og andre håndballklubbers kommersielle rettigheter samt andre aktiviteter som står i forbindelse med dette.

Virksomheten er lokalisert i Aquarama i Kristiansand i leide lokaler.

FORTSATT DRIFT

Styret har ved avleggelsen av årsregnskapet lagt til grunn forutsetningen om fortsatt drift av selskapet. Styret mener at årsregnskapet gir et rettviseende bilde av selskapets og konsernets eiendeler og gjeld, finansielle stilling og resultat.

ÅRSREGNSKAPET

Selskapet har et årsoverskudd på kr. 298 i 2021 mot et årsoverskudd på kr. 65.346 i 2020. Likviditeten utviklet seg positivt gjennom året og var god ved årets slutt. Egenkapitalen var kr. 2.171.618 per 31. desember 2021. I 2020 var egenkapitalen på kr. 2.201.320. Egenkapitalandelen var 52,7% i 2021 sammenlignet med 25,9% i 2020.

ARBEIDSMILJØ

Selskapet har ingen ansatte. Alle spillere, støtteapparat og administrasjon er ansatt i Våg Håndballklubb.

LIKESTILLING

Selskapet har som mål å være en arbeidsplass der det råder full likestilling mellom kvinner og menn.

Selskapets styre består av 0 menn og 3 kvinner. Daglig leder er mann.

Ved eventuell fremtidig ansettelse av ledelse og/eller ansatte i selskapet samt utvidelse av styret, vil kvinner og menn stille likt.

YTRE MILJØ

Selskapets virksomhet forurenser ikke det ytre miljøet.



Styrets Årsberetning 2021 (forts.)

FINANSIELL RISIKO

Markedsrisiko

Selskapet har ikke inntekter eller utgifter i utenlandsk valuta og er derfor lite eksponert til endringer i valutamarkedene.

Kreditrisiko

Styret vurderer at det er lav kreditrisiko på selskapets fordringer.

Likviditetsrisiko

Selskapet likviditet er god. Styret vurderer likviditetsrisikoen for lav.

FREMTIDIG UTVIKLING

Selskapets utvikling er nært knyttet til utviklingen av Våg Håndballklubb sitt elitelag, Vipers Kristiansand. Styret vurderer at Våg Håndballklubb sitt elitelag vil ha en positiv utvikling og nå sine langsiktige mål. Samarbeidsavtalen med Våg Håndballklubb gjelder frem til utløpet av 2024. Avtalen er grunnlaget for fremtidig overskudd i selskapet.

FORSKNING OG UTVIKLING

Selskapet driver ikke forskning og utvikling.

RESULTAT, INVESTERINGER, FINANSIERING OG LIKVIDITET

Selskapet fikk et årsresultat på kr. 298.

Selskapet har ingen investeringer i 2021.

Styret foreslår at årets resultat disponeres som følger:

Overføres til udekket tap	NOK	298
Overføres til annen egenkapital	<u>NOK</u>	<u>0</u>
SUM DISPONERT	<u>NOK</u>	<u>298</u>



Kristiansand, 15 mars 2022.

Stina Yglebæk
Styrets leder

Tove Andersen Pauschert
Styremedlem

Colleen Delane-Skibsrud
Styremedlem

Per Geir Løvstad
Daglig Leder

**Vipers Toppåhåndball AS****Resultatregnskap**

Driftsinntekter og driftskostnader	Note	2021	2020
Salgsinntekt		14 643 305	12 474 740
Sum driftsinntekter		14 643 305	12 474 740
Varekostnad		12 614 354	10 222 841
Annen driftskostnad		2 028 273	2 176 744
Sum driftskostnader		14 642 627	12 399 585
Driftsresultat		678	75 155
Finansinntekter og finanskostnader			
Annen renteinntekt		0	11 626
Annen finansinntekt		0	178
Annen rentekostnad		217	162
Annen finanskostnad		79	3 019
Resultat av finansposter		-296	8 622
Ordinært resultat før skattekostnad		382	83 777
Skattekostnad på ordinært resultat	3	84	18 431
Ordinært resultat		298	65 346
Årsresultat		298	65 346
Overføringer			
Avsatt til annen egenkapital	4	298	65 346
Sum overføringer		298	65 346



Vipers Toppåhåndball AS

Balanse

Eiendeler	Note	2021	2020
Anleggsmidler			
Immaterielle eiendeler			
Utsatt skattefordel	3	243 364	243 448
Sum immaterielle eiendeler		243 364	243 448
Varige driftsmidler			
Finansielle anleggsmidler			
Investeringer i tilknyttet selskap	5	30 000	30 000
Lån til tilknyttet selskap	6	20 000	20 000
Sum finansielle anleggsmidler		50 000	50 000
Sum anleggsmidler		293 364	293 448
Omløpsmidler			
Lager av varer og annen beholdning		24 885	48 790
Fordringer			
Kundefordringer	7	514 376	1 408 808
Andre kortsiktige fordringer	6	403 888	1 008 588
Sum fordringer		918 264	2 417 396
Bankinnskudd, kontanter o.l.		2 880 596	5 734 903
Sum omløpsmidler		3 823 745	8 201 089
Sum eiendeler		4 117 109	8 494 537




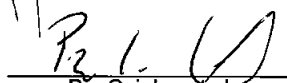
Vipers Toppåhåndball AS


Balanse


Egenkapital og gjeld	Note	2021	2020
Egenkapital			
Innskutt egenkapital			
Aksjekapital	4, 8	615 000	615 000
Egne aksjer	4	-15 000	0
Overkurs	4	2 450 875	2 450 875
Sum innskutt egenkapital		3 050 875	3 065 875
Opptjent egenkapital			
Annen egenkapital	4	-879 257	-864 555
Sum opptjent egenkapital		-879 257	-864 555
Sum egenkapital		2 171 618	2 201 320
Gjeld			
Kortsiktig gjeld			
Leverandørgjeld		112 101	291 423
Skyldig offentlige avgifter		7 768	157 512
Annen kortsiktig gjeld		1 825 622	5 844 282
Sum kortsiktig gjeld		1 945 491	6 293 217
Sum gjeld		1 945 491	6 293 217
Sum egenkapital og gjeld		4 117 109	8 494 537

Kristiansand, 15.03.2022
Styret i Vipers Toppåhåndball AS


Tone Arndtson Pauschert
styremedlem


Per Geir Løvstad
daglig leder


Stina Iglebæk
styreleder


Colleen Louise Delane Skibsrud
styremedlem



Vipers Topphåndball AS

Noter til regnskapet 2021

Note 1 Regnskapsprinsipper

Årsregnskapet er utarbeidet i samsvar med regnskapsloven av 1998 og god regnskapsskikk for små foretak i Norge.

Inntekter

Inntekt regnskapsføres når den er opptjent, altså når både risiko og kontroll i hovedsak er overført til kunden. Dette vil normalt være tilfellet når varen er levert til kunden. Inntektene regnskapsføres med verdien av vederlaget på transaksjonstidspunktet.

Kostnader

Kostnader regnskapsføres som hovedregel i samme periode som tilhørende inntekt. I de tilfeller det ikke er en klar sammenheng mellom utgifter og inntekter fastsettes fordelingen etter skjønnsmessige kriterier. Øvrige unntak fra sammenstillingsprinsippet er angitt der det er aktuelt.

Skatter

Skattekostnaden sammenstilles med regnskapsmessig resultat før skatt. Skatt knyttet til egenkapitaltransaksjoner, for eksempel konsernbidrag, føres mot egenkapitalen.

Skattekostnaden består av betalbar skatt (skatt på årets direkte skattepliktige inntekt) og endring i netto utsatt skatt. Skattekostnaden fordeles på ordinært resultat og virkning av prinsippendring og korrigerende av feil i henhold til skattegrunnlaget. Utsatt skatt og utsatt skattefordel er presentert netto i balansen.

Hovedregel for vurdering og klassifisering av eiendeler og gjeld

Eiendeler bestemt til varig eie eller bruk er klassifisert som anleggsmidler. Andre eiendeler er klassifisert som omløpsmidler. Fordringer som skal tilbakebetales innen et år er klassifisert som omløpsmidler. Ved klassifisering av kortsiktig og langsiktig gjeld er tilsvarende kriterier lagt til grunn.

Omløpsmidler vurderes til laveste av anskaffelseskost og virkelig verdi.

Anleggsmidler vurderes til anskaffelseskost, men nedskrives til gjenvinnbart beløp dersom dette er lavere enn bokført verdi, og verdifallet forventes ikke å være forbigående. Anleggsmidler med begrenset økonomisk levetid avskrives planmessig.

Annen langsiktig gjeld og kortsiktig gjeld er vurdert til pålydende beløp.

Aksjer og andeler i tilknyttet selskap

Investeringer i tilknyttet selskap vurderes etter kostmetoden. Investeringene blir nedskrevet til virkelig verdi dersom verdifallet ikke er forbigående og det må anses nødvendig etter god regnskapsskikk. Mottatt utbytte og konsernbidrag er inntektsført som annen finansinntekt.

Varer

Varer er vurdert til det laveste av anskaffelseskost og netto salgsverdi. For råvarer og varer i arbeid beregnes netto salgsverdi til salgsverdien av ferdig tilvirkede varer redusert for gjenværende tilvirkningskostnader og salgskostnader.

Fordringer

Kundefordringer og andre fordringer er oppført til pålydende etter fradrag for avsetning til forventet tap. Avsetning til tap gjøres på grunnlag av en individuell vurdering av de enkelte fordringer.

Bankinnskudd, kontanter og lignende

Bankinnskudd, kontanter ol. inkluderer kontanter, bankinnskudd og andre betalingsmidler med forfallsdato som er kortere enn tre måneder fra anskaffelse.



Vipers Toppåhåndball AS

Noter til regnskapet 2021

Note 2 Andre rettigheter

Posten har bestått av rettighetene til Våg Håndballklubb sitt elitelags kommersielle inntekter og kostnader i forbindelse med overganger og lignende fra spillere i Vipers Kristiansand. Posten ble ferdig avskrevet i 2019 i tråd med varigheten på samarbeidsavtalen mellom Våg Håndballklubb og Vipers Toppåhåndball AS. I forbindelse med fornyelse av samarbeidsavtalen har styrene besluttet at det skal belastes en årlig royalt for bruk av merkevaren "Vipers". For 2021 utgjør denne kostnaden kr 1.114.402.

Note 3 Skatt

Årets skattekostnad fordeler seg på:	2021	2020
Endring i utsatt skatt	84	18 431
Sum skattekostnad	84	18 431

Beregning av årets skattegrunnlag:	2021	2020
Resultat før skattekostnad	382	83 777
Endring i midlertidige forskjeller	25 125	77 375
Utnyttet underskudd til fremføring	-25 507	-161 152
Årets skattegrunnlag	0	0

Oversikt over midlertidige forskjeller:	2021	2020
Fordringer	-102 500	-77 375
Fremførbart underskudd	-1 003 699	-1 029 207
Sum	-1 106 199	-1 106 582

Utsatt skatt / skattefordel	-243 364	-243 448
-----------------------------	----------	----------

Note 4 Egenkapital

	Aksjekapital	Overkurs	Egne aksjer	Annen egenkapital	Sum egenkapital
Pr 01.01.2021	615 000	2 450 875	0	-864 555	2 201 320
Årets resultat	0	0	0	298	298
Kjøp egne aksjer	0	0	-15 000	-15 000	-30 000
Pr 31.12.2021	615 000	2 450 875	-15 000	-879 257	2 171 618



Vipers Topphåndball AS

Noter til regnskapet 2021

Note 5 Investering i nærstående selskap

Firma	Forretnings- kontor	Balansført verdi	Eierandel	Stemme- andel
Vipers Akademiet AS	Kristiansand	30 000	23 %	23 %

Firma	Egenkapital i følge siste årsregnskap	Årsresultat i følge siste årsregnskap
Vipers Akademiet AS	-1 600 194	-712 428

Note 6 Mellomværende med nærstående selskap

	Kortsiktige fordringer		Langsiktige fordringer	
	2021	2020	2021	2020
Våg Håndballklubb	49 549	1 008 588	0	0
Vipers Akademiet AS	0	0	20 000	20 000
Sum	49 549	1 008 588	20 000	20 000

	Kortsiktig gjeld		Langsiktig gjeld	
	2021	2020	2021	2020
Våg Håndballklubb	400 000	2 967 312	0	0
Sum	400 000	2 967 312	0	0

Note 7 Pantstillelser og garantier

Bokført verdi av pantsikrede eiendeler	2021	2020
Kundefordringer	514 376	1 408 808
Sum	514 376	1 408 808

Selskapets kassekreditt er sikret ved pant i kundefordringer.



Vipers Topp håndball AS

Noter til regnskapet 2021

Note 8 Aksjonærer

Aksjekapitalen i Vipers Topp håndball AS pr. 31.12.2021 består av:

	Antall	Pålydende	Bokført
Ordinære aksjer	615	1 000	615 000
Sum	615	1 000	615 000

Eierstruktur:

	Antall	Eierandel	Stemmeandel
Asbjørnsen Holding AS	15	2 %	3 %
Frank Ove Brøvik	35	6 %	6 %
Buena Vista AS	35	6 %	6 %
Concordia Viking AS	5	1 %	1 %
AS Reiersen Vvs	1	0 %	0 %
Exordium AS	1	0 %	0 %
Grete Mølland	1	0 %	0 %
Grim Torv Invest AS	1	0 %	0 %
Harald Natvig	5	1 %	1 %
Hennig-Olsen Holding AS	35	6 %	6 %
Itlution AS	4	1 %	1 %
Jan Richard Dalen	1	0 %	0 %
Leif Hübert AS	15	2 %	3 %
Lumberjack Co. AS	2	0 %	0 %
Mosvold Invest AS	1	0 %	0 %
Norsk Stål AS	10	2 %	2 %
Parken Bilutleie AS	1	0 %	0 %
Pely Holding AS	1	0 %	0 %
Rico Invest AS	15	2 %	3 %
Rita Nøvik	10	2 %	2 %
Rolf Kaasjord	1	0 %	0 %
Runek AS	1	0 %	0 %
Seafront Group AS	21	3 %	4 %
Sparebank 1 Sr-bank ASA	2	0 %	0 %
Sørlandskjøtt AS	83	13 %	14 %
Tangoo AS	1	0 %	0 %
Tob Invest AS	20	3 %	3 %
Jan Ole Urdal	10	2 %	2 %
Elin Vatne	30	5 %	5 %
Verdal og Trysnes AS	2	0 %	0 %
Våg Håndballklubb	148	24 %	25 %
Peder Langfeldt	14	2 %	2 %
Netsecurity AS	10	2 %	2 %
Espen Bentsen	2	0 %	0 %
Karl Steinar Kittelsaa	1	0 %	0 %
MiKo Holding AS	15	2 %	3 %
Havnekvartalet Eiendom AS	15	2 %	3 %
Flekkefjord Holding AS	30	5 %	5 %
Vipers Topp håndball AS	15	2 %	0 %
Totalt antall aksjer	615	100 %	100 %