



ÅRSREGNSKAPET FOR REGNSKAPSÅRET 2024 - GENERELL INFORMASJON

Enheten

Organisasjonsnummer: 990 688 583
Organisasjonsform: Aksjeselskap
Foretaksnavn: PEC ELEKTRO SANDEFJORD AS
Forretningsadresse: Gjekstadveien 5
3218 SANDEFJORD

Regnskapsår

Årsregnskapets periode: 01.01.2024 - 31.12.2024

Konsern

Morselskap i konsern: Nei

Regnskapsregler

Regler for små foretak benyttet: Ja
Benyttet ved utarbeidelsen av årsregnskapet til selskapet: Regnskapslovens alminnelige regler

Årsregnskapet fastsatt av kompetent organ

Bekreftet av representant for selskapet: Hans Ektvedt
Dato for fastsettelse av årsregnskapet: 02.06.2025

Grunnlag for avgivelse

År 2024: Årsregnskapet er elektronisk innlevert
År 2023: Tall er hentet fra elektronisk innlevert årsregnskap fra 2024

Det er ikke krav til at årsregnskapet m.v. som sendes til Regnskapsregisteret er undertegnet. Kontrollen på at dette er utført ligger hos revisor/enhetens øverste organ. Sikkerheten ivaretas ved at innsender har rolle/rettighet for innsending av årsregnskapet via Altinn, og ved at det bekreftes at årsregnskapet er fastsatt av kompetent organ.

Brønnøysundregistrene, 13.06.2025



Resultatregnskap

Beløp i: NOK	Note	2024	2023
RESULTATREGNSKAP			
Inntekter			
Salgsinntekt	2	67 502 592	45 337 566
Annen driftsinntekt		5 000	156 362
Sum inntekter		67 507 592	45 493 928
Kostnader			
Varekostnad	2	31 501 250	16 222 897
Lønnskostnad	3	25 095 658	23 059 963
Avskrivning av driftsmidler og immaterielle eiendeler	4	250 901	104 210
Annen driftskostnad		6 485 887	5 979 988
Sum kostnader		63 333 696	45 367 058
Driftsresultat		4 173 895	126 870
Finansinntekter og finanskostnader			
Annen renteinntekt		101 462	148 397
Annen finansinntekt		130	120
Sum finansinntekter		101 592	148 517
Annen rentekostnad		13 143	16 096
Annen finanskostnad		135 692	53 333
Sum finanskostnader		148 835	69 429
Netto finans		-47 243	79 088
Resultat før skattekostnad		4 126 652	205 957
Skattekostnad på resultat	5	911 079	720 670
Årsresultat	6	3 215 573	-514 713
Årsresultat etter minoritetsinteresser		3 215 573	-514 713
Totalresultat		3 215 573	-514 713
Overføringer og disponeringer			



Resultatregnskap

Beløp i: NOK	Note	2024	2023
Avgitt konsernbidrag		2 207 913	
Avsatt til annen egenkapital		1 007 660	
Overført fra annen egenkapital			-514 713
Sum overføringer og disponeringer		3 215 573	-514 713



Balanse

Beløp i: NOK	Note	2024	2023
BALANSE - EIENDELER			
Anleggsmidler			
Immaterielle eiendeler			
Utsatt skattefordel	5		
Varige driftsmidler			
Tomter, bygninger o.a. fast eiendom	4		
Maskiner og anlegg	4		
Skip og flytende installasjoner	4		
Driftsløsøre, inventar o.a. utstyr	4	1 490 762	1 050 178
Sum varige driftsmidler	4	1 490 762	1 050 178
Finansielle anleggsmidler			
Lån til foretak i samme konsern	7		
Lån til tilknyttet selskap og felles kontrollert virksomhet	7		
Investeringer i aksjer og andeler		2 500	2 500
Andre langsiktige fordringer	8	38 255	67 094
Sum finansielle anleggsmidler		40 755	69 594
Sum anleggsmidler		1 531 517	1 119 772
Omløpsmidler			
Varer			
Sum varer	8	1 002 952	951 604
Fordringer			
Kundefordringer	2, 7, 8	11 905 096	9 686 927
Andre kortsiktige fordringer		809 675	726 165
Konsernfordringer	7		
Sum fordringer		12 714 770	10 413 092
Bankinnskudd, kontanter og lignende			
Bankinnskudd, kontanter o.l.	9	4 287 715	2 138 410
Sum bankinnskudd, kontanter og lignende		4 287 715	2 138 410
Sum omløpsmidler		18 005 437	13 503 106



Balanse

Beløp i: NOK	Note	2024	2023
SUM EIENDELER		19 536 954	14 622 878
BALANSE - EGENKAPITAL OG GJELD			
Egenkapital			
Innskutt egenkapital			
Aksjekapital	6, 10	100 000	100 000
Beholdning av egne aksjer	6, 10		
Overkurs	6		
Annen innskutt egenkapital	6		
Sum innskutt egenkapital		100 000	100 000
Opptjent egenkapital			
Fond for vurderingsforskjeller	6		
Annen egenkapital	6	5 717 206	4 709 546
Udekket tap	6		
Sum opptjent egenkapital		5 717 206	4 709 546
Sum egenkapital	6	5 817 206	4 809 546
Gjeld			
Langsiktig gjeld			
Utsatt skatt	5	621 643	274 927
Sum avsetninger for forpliktelser		621 643	274 927
Annen langsiktig gjeld			
Øvrig langsiktig gjeld	7, 8		1 000 000
Sum annen langsiktig gjeld			1 000 000
Sum langsiktig gjeld		621 643	1 274 927
Kortsiktig gjeld			
Leverandørgjeld	7	4 149 582	2 415 791
Betalbar skatt	5	222 276	692 138
Skyldig offentlige avgifter		3 147 124	3 058 406
Kortsiktig konserngjeld	7	2 550 000	
Annen kortsiktig gjeld		3 029 123	2 372 071



Balanse

Beløp i: NOK	Note	2024	2023
Sum kortsiktig gjeld		13 098 105	8 538 406
Sum gjeld		13 719 748	9 813 333
SUM EGENKAPITAL OG GJELD		19 536 954	14 622 878



Brønnøysundregistrene

ÅRSREGNSKAP FOR REGNSKAPSÅRET 2024 - GENERELL INFORMASJON

Journalnummer: 2025 512879

Enheten

Organisasjonsnummer: 990 688 583
Organisasjonsform: Aksjeselskap
Foretaksnavn: PEC ELEKTRO SANDEFJORD AS
Forretningsadresse: Gjekstadveien 5
3218 SANDEFJORD

Regnskapsår

Årsregnskapets periode: 01.01.2024 - 31.12.2024

Konsern

Morselskap i konsern: Nei

Regnskapsregler

Regler for små foretak benyttet: Ja
Benyttet ved utarbeidelsen av
årsregnskapet til selskapet: Regnskapslovens alminnelige regler

Årsregnskapet fastsatt av kompetent organ

Bekreftet av representant for selskapet: Hans Ektvedt
Dato for fastsettelse av årsregnskapet: 02.06.2025

Grunnlag for avgivelse

År 2024: Årsregnskap er elektronisk innlevert.
År 2023: Tall er hentet fra elektronisk innlevert årsregnskap fra 2024.

Det er ikke krav til at årsregnskapet m.v. som sendes til Regnskapsregisteret er undertegnet. Kontrollen på at dette er utført ligger hos revisor/enhetens øverste organ. Sikkerheten ivaretas ved at innsender har rolle/rettighet for innsending av årsregnskapet via Altinn, og ved at det bekreftes at årsregnskapet er fastsatt av kompetent organ.

Brønnøysundregistrene, 12.06.2025



Organisasjonsnr: 990 688 583
PEC ELEKTRO SANDEFJORD AS

RESULTATREGNSKAP

Beløp i: NOK	Note	2024	2023
RESULTATREGNSKAP			
Inntekter			
Salgsinntekt	2	67 502 592	45 337 566
Annen driftsinntekt		5 000	156 362
Sum inntekter		67 507 592	45 493 928
Kostnader			
Varekostnad	2	31 501 250	16 222 897
Lønnskostnad	3	25 095 658	23 059 963
Avskrivning av driftsmidler og immaterielle eiendeler	4	250 901	104 210
Annen driftskostnad		6 485 887	5 979 988
Sum kostnader		63 333 696	45 367 058
Driftsresultat		4 173 895	126 870
Finansinntekter og finanskostnader			
Annen renteinntekt		101 462	148 397
Annen finansinntekt		130	120
Sum finansinntekter		101 592	148 517
Annen rentekostnad		13 143	16 096
Annen finanskostnad		135 692	53 333
Sum finanskostnader		148 835	69 429
Netto finans		-47 243	79 088
Resultat før skattekostnad		4 126 652	205 957
Skattekostnad på resultat	5	911 079	720 670
Årsresultat	6	3 215 573	-514 713
Årsresultat etter minoritetsinteresser		3 215 573	-514 713
Totalresultat		3 215 573	-514 713
Overføringer og disponeringer			
Avgitt konsernbidrag		2 207 913	
Avsatt til annen egenkapital		1 007 660	
Overført fra annen egenkapital			-514 713
Sum overføringer og disponeringer		3 215 573	-514 713



Organisasjonsnr: 990 688 583
PEC ELEKTRO SANDEFJORD AS

BALANSE

Beløp i: NOK	Note	2024	2023
BALANSE - EIENDELER			
Anleggsmidler			
Immaterielle eiendeler			
Utsatt skattefordel	5		
Varige driftsmidler			
Tomter, bygninger o.a. fast eiendom	4		
Maskiner og anlegg	4		
Skip og flytende installasjoner	4		
Driftsløsøre, inventar o. a. utstyr	4	1 490 762	1 050 178
Sum varige driftsmidler	4	1 490 762	1 050 178
Finansielle anleggsmidler			
Lån til foretak i samme konsern	7		
Lån til tilknyttet selskap og felles kontrollert virksomhet	7		
Investeringer i aksjer og andeler		2 500	2 500
Andre langsiktige fordringer	8	38 255	67 094
Sum finansielle anleggsmidler		40 755	69 594
Sum anleggsmidler		1 531 517	1 119 772
Omløpsmidler			
Varer			
Sum varer	8	1 002 952	951 604
Fordringer			
Kundefordringer	2, 7, 8	11 905 096	9 686 927
Andre kortsiktige fordringer		809 675	726 165
Konsernfordringer	7		
Sum fordringer		12 714 770	10 413 092
Bankinnskudd, kontanter og lignende			
Bankinnskudd, kontanter o. l.	9	4 287 715	2 138 410
Sum bankinnskudd, kontanter og lignende		4 287 715	2 138 410
Sum omløpsmidler		18 005 437	13 503 106



SUM EIENDELER		19 536 954	14 622 878
BALANSE - EGENKAPITAL OG GJELD			
Egenkapital			
Innskutt egenkapital			
Aksjekapital	6, 10	100 000	100 000
Beholdning av egne aksjer	6, 10		
Overkurs	6		
Annen innskutt egenkapital	6		
Sum innskutt egenkapital		100 000	100 000
Opptjent egenkapital			
Fond for			
vurderingsforskjeller	6		
Annen egenkapital	6	5 717 206	4 709 546
Udekket tap	6		
Sum opptjent egenkapital		5 717 206	4 709 546
Sum egenkapital	6	5 817 206	4 809 546
Gjeld			
Langsiktig gjeld			
Utsatt skatt	5	621 643	274 927
Sum avsetninger for forpliktelses		621 643	274 927
Annen langsiktig gjeld			
Øvrig langsiktig gjeld	7, 8		1 000 000
Sum annen langsiktig gjeld			1 000 000
Sum langsiktig gjeld		621 643	1 274 927
Kortsiktig gjeld			
Leverandørgjeld	7	4 149 582	2 415 791
Betalbar skatt	5	222 276	692 138
Skyldig offentlige avgifter		3 147 124	3 058 406
Kortsiktig konserngjeld	7	2 550 000	
Annen kortsiktig gjeld		3 029 123	2 372 071
Sum kortsiktig gjeld		13 098 105	8 538 406
Sum gjeld		13 719 748	9 813 333
SUM EGENKAPITAL OG GJELD		19 536 954	14 622 878



Organisasjonsnr: 990 688 583
PEC ELEKTRO SANDEFJORD AS

NOTEOPPLYSNINGER - SELSKAP - alle poster oppgitt i hele tall

Note
3

Antall årsverk i regnskapsåret
33.00

Sum Beløp

Balanseført verdi 31.12. Varige driftsmidler Immaterielle eiend.

Konsernregnskap

Morselskapet sitt navn

Forretningskontor for morselskapet

Begrunnelse for at datterselskap er utelatt fra konsolideringen

Samlet beløp - tilknyttet selskap Årets Fjorårets

Samlet beløp - foretak i samme konsern Årets Fjorårets

Samlet beløp - foretak i samme konsern Årets Fjorårets

Samlet beløp - felles kontrollert virksomhet Årets Fjorårets

Pantstillelse Beløp

Beholdning av egne aksjer Antall Pålydende Andel av aksjek.



ÅSVANG & CO
STATSAUTORISERTE
REVISORER

Til generalforsamlingen i Pec Elektro Sandefjord AS

Uavhengig revisors beretning

Konklusjon

Vi har revidert årsregnskapet for Pec Elektro Sandefjord AS som viser et overskudd på kr 3 215 573. Årsregnskapet består av balanse per 31. desember 2024, resultatregnskap for regnskapsåret avsluttet per denne datoen og noter til årsregnskapet, herunder et sammendrag av viktige regnskapsprinsipper.

Etter vår mening

- oppfyller årsregnskapet gjeldende lovkrav, og
- gir årsregnskapet et rettviseende bilde av selskapets finansielle stilling per 31. desember 2024 og av dets resultater for regnskapsåret avsluttet per denne datoen i samsvar med regnskapslovens regler og god regnskapsskikk i Norge.

Grunnlag for konklusjonen

Vi har gjennomført revisjonen i samsvar med International Standards on Auditing (ISA-ene). Våre oppgaver og plikter i henhold til disse standardene er beskrevet nedenfor under "Revisors oppgaver og plikter ved revisjonen av årsregnskapet". Vi er uavhengige av selskapet i samsvar med kravene i relevante lover og forskrifter i Norge og International Code of Ethics for Professional Accountants (inkludert internasjonale uavhengighetsstandarder) utstedt av International Ethics Standards Board for Accountants (IESBA-reglene), og vi har overholdt våre øvrige etiske forpliktelser i samsvar med disse kravene. Innhentet revisjonsbevis er etter vår vurdering tilstrekkelig og hensiktsmessig som grunnlag for vår konklusjon.

Ledelsens ansvar for årsregnskapet

Styret og daglig leder (ledelsen) er ansvarlige for å utarbeide årsregnskapet og for at det gir et rettviseende bilde i samsvar med regnskapslovens regler og god regnskapsskikk i Norge. Ledelsen er også ansvarlig for slik internkontroll som den finner nødvendig for å kunne utarbeide et årsregnskap som ikke inneholder vesentlig feilinformasjon, verken som følge av misligheter eller utilsiktede feil.

Ved utarbeidelsen av årsregnskapet må ledelsen ta standpunkt til selskapets evne til fortsatt drift og opplyse om forhold av betydning for fortsatt drift. Forutsetningen om fortsatt drift skal legges til grunn for årsregnskapet så lenge det ikke er sannsynlig at virksomheten vil bli avvirket.

Revisors oppgaver og plikter ved revisjonen av årsregnskapet

Vårt mål er å oppnå betryggende sikkerhet for at årsregnskapet som helhet ikke inneholder vesentlig feilinformasjon, verken som følge av misligheter eller utilsiktede feil, og å avgi en revisjonsberetning som inneholder vår konklusjon. Betryggende sikkerhet er en høy grad av sikkerhet, men ingen garanti for at en revisjon utført i samsvar med ISA-ene, alltid vil avdekke vesentlig feilinformasjon.

Adresse
Revisjonsfirmaet Åsvang & Co AS
Kilengaten 1
3117 Tønsberg

Telefon
33 30 00 80
E-post
revisjonsfirmaet@asvang.no

Foretaksnummer
987 679 026 MVA
Hjemmeside
www.aasvang.no

Medlemmer av
Den norske Revisorforening

side 1 av 2



Feilinformasjon kan oppstå som følge av misligheter eller utilsiktede feil. Feilinformasjon er å anse som vesentlig dersom den enkeltvis eller samlet med rimelighet kan forventes å påvirke de økonomiske beslutningene som brukerne foretar på grunnlag av årsregnskapet.

For videre beskrivelse av revisors oppgaver og plikter vises det til:
<https://revisorforeningen.no/revisjonsberetninger>

Tønsberg, 22.05.2025
Revisjonsfirmaet Åsvang & Co AS

Hans Petter Johannessen
statsautorisert revisor
(elektronisk signert)



Årsregnskap 2024

Pec Elektro Sandefjord AS

Resultatregnskap
Balanse
Noter til regnskapet



Org.nr.: 990 688 583


	BankID Signing Hans Ektveit 2025-05-19
	BankID Signing Vegard Viking Kjosås 2025-05-19
	BankID Signing Marius Ektveit 2025-05-19
	BankID Signing Elin Hvidsten Ektveit 2025-05-19
	BankID Signing Anders August Ektveit 2025-05-20




RESULTATREGNSKAP


Pec Elektro Sandefjord AS

 BankID Signing
Hans Ektveit
2025-05-19

 BankID Signing
Vegard Viking Kjosås
2025-05-19

 BankID Signing
Marius Ektveit
2025-05-19

 BankID Signing
Elin Hvidsten Ektveit
2025-05-19


 BankID Signing
Anders August Ektveit
2025-05-20

DRIFTSINTEKTER OG DRIFTSKOSTNADER	Note	2024	
Salgsinntekt	2	67 502 592	45 337 566
Annen driftsinntekt		5 000	156 362
Sum driftsinntekter		67 507 592	45 493 928
Varekostnad	2	31 501 250	16 222 897
Lønnskostnad	3	25 095 658	23 059 963
Avskrivning av driftsmidler og immaterielle eiendeler	4	250 901	104 210
Annen driftskostnad		6 485 887	5 979 988
Sum driftskostnader		63 333 696	45 367 058
Driftsresultat		4 173 895	126 870
FINANSINTEKTER OG FINANSKOSTNADER			
Annen renteinntekt		101 462	148 397
Annen finansinntekt		130	120
Annen rentekostnad		13 143	16 096
Annen finanskostnad		135 692	53 333
Resultat av finansposter		-47 243	79 088
Resultat før skattekostnad		4 126 652	205 957
Skattekostnad på resultat	5	911 079	720 670
Resultat		3 215 573	-514 713
Årsresultat	6	3 215 573	-514 713
OVERFØRINGER			
Avsatt konsernbidrag		2 207 913	0
Avsatt til annen egenkapital		1 007 660	0
Overført fra annen egenkapital		0	514 713
Sum overføringer		3 215 573	-514 713





BALANSE			
Pec Elektro Sandefjord AS			
EIENDELER	Note	2024	
ANLEGGSMIDLER			
VARIGE DRIFTSMIDLER			
Driftsløsøre, inventar o.a. utstyr	4	1 490 762	1 050 178
Sum varige driftsmidler	4	1 490 762	1 050 178
Investeringer i aksjer og andeler		2 500	2 500
Andre langsiktige fordringer	8	38 255	67 094
Sum finansielle anleggsmidler		40 755	69 594
Sum anleggsmidler		1 531 517	1 119 772
OMLØPSMIDLER			
Lager av varer og annen beholdning	8	1 002 952	951 604
FORDRINGER			
Kundefordringer	2, 7, 8	11 905 096	9 686 927
Andre kortsiktige fordringer		809 675	726 165
Sum fordringer		12 714 770	10 413 092
Bankinnskudd, kontanter o.l.	9	4 287 715	2 138 410
Sum omløpsmidler		18 005 437	13 503 106
Sum eiendeler		19 536 954	14 622 878

 BankID Signing
Hans Ektveit
2025-05-19

 BankID Signing
Vegard Viking Kjosås
2025-05-19


 BankID Signing
Marius Ektveit
2025-05-19


 BankID Signing
Elin Hvidsten Ektveit
2025-05-19

 BankID Signing
Anders August Ektveit
2025-05-20





BALANSE			
Pec Elektro Sandefjord AS			
EGENKAPITAL OG GJELD	Note	2024	
EGENKAPITAL			
INNSKUTT EGENKAPITAL			
Aksjekapital	6, 10	100 000	100 000
Sum innskutt egenkapital		100 000	100 000
OPPTJENT EGENKAPITAL			
Annen egenkapital	6	5 717 206	4 709 546
Sum opptjent egenkapital		5 717 206	4 709 546
Sum egenkapital	6	5 817 206	4 809 546
GJELD			
AVSETNING FOR FORPLIKTELSER			
Utsatt skatt	5	621 643	274 927
Sum avsetning for forpliktelser		621 643	274 927
Øvrig langsiktig gjeld	7, 8	0	1 000 000
Sum annen langsiktig gjeld		0	1 000 000
KORTSIKTIG GJELD			
Leverandørgjeld	7	4 149 582	2 415 791
Betalbar skatt	5	222 276	692 138
Skyldig offentlige avgifter		3 147 124	3 058 406
Konserngjeld	7	2 550 000	0
Annen kortsiktig gjeld		3 029 123	2 372 071
Sum kortsiktig gjeld		13 098 105	8 538 406
Sum gjeld		13 719 748	9 813 333
Sum egenkapital og gjeld		19 536 954	14 622 878

 BankID Signing
Hans Ektvedt
2025-05-19

 BankID Signing
Vegard Viking Kjosås
2025-05-19

 BankID Signing
Marius Ektvedt
2025-05-19

 BankID Signing
Elin Hvidsten Ektvedt
2025-05-19

 BankID Signing
Anders August Ektvedt
2025-05-20

Sandefjord, 19.05.2025
Styret i Pec Elektro Sandefjord AS

Hans Ektvedt
Styreleder

Elin Hvidsten Ektvedt
Styremedlem

Marius Ektvedt
Styremedlem


Anders August Ektvedt
Styremedlem

Vegard Viking Kjosås
Daglig leder





NOTER TIL ÅRSREGNSKAPET 2024

 BankID Signing
Hans Ektveit
2025-05-19

 BankID Signing
Vegard Viking Kjosås
2025-05-19

 BankID Signing
Marius Ektveit
2025-05-19

 BankID Signing
Elin Hvidsten Ektveit
2025-05-19

 BankID Signing
Anders August Ektveit
2025-05-20

Note 1 Regnskapsprinsipper

Årsregnskapet er satt opp i samsvar med regnskapsloven og NRS 8 - God regnskapsskikk for små foretak.

DRIFTSINNTEKTER

Inntektsføring ved salg av varer skjer på leveringstidspunktet. Tjenester inntektsføres etter hvert som de leveres.

SKATT

Skattekostnaden i resultatregnskapet omfatter både periodens betalbare skatt og endring i utsatt skatt. Utsatt skatt er beregnet med 22% på grunnlag av de midlertidige forskjeller som eksisterer mellom regnskapsmessige og skattemessige verdier, samt ligningsmessig underskudd til fremføring ved utgangen av regnskapsåret. Skatteøkende og skattereduserende midlertidige forskjeller som reverserer eller kan reverseres i samme periode er utlignet og nettoført.

KLASSIFISERING OG VURDERING AV ANLEGGSMIDLER

Anleggsmidler omfatter eiendeler bestemt til varig eie og bruk. Anleggsmidler er vurdert til anskaffelseskost. Varige driftsmidler balanseføres og avskrives over driftsmidlets økonomiske levetid.

KLASSIFISERING OG VURDERING AV OMLØPSMIDLER

Omløpsmidler og kortsiktig gjeld omfatter normalt poster som forfaller til betaling innen ett år etter balansedagen, samt poster som knytter seg til varekretsløpet. Omløpsmidler vurderes til laveste verdi av anskaffelseskost og virkelig verdi.

VARER

Varer er vurdert til det laveste av anskaffelseskost og netto salgsverdi.

FORDRINGER

Kundefordringer og andre fordringer oppføres til pålydende etter fradrag for avsetning til forventet tap. Avsetning til tap gjøres på grunnlag av en individuell vurdering av de enkelte fordringene.

PENSJONSFORPLIKTELSE

Pensjonsordninger finansiert via sikrede ordninger er ikke balanseført. Pensjonspremien anses i disse tilfeller som pensjonskostnad og klassifiseres sammen med lønnskostnader.

Det er avsatt til forventede garantikostnader. Garantiaavsetningen er i balansen oppført under annen kortsiktig gjeld.

Note 2 Langsiktige tilvirkningskontrakter


	2024	2023
Kontrakter under utførelse	8 677 173	5 373 694
Kostnader knyttet til kontrakter under utførelse	6 028 124	3 853 869
Resultatført andel av kontrakter under utførelse	2 649 049	1 519 825

Opptjente ikke fakturerte inntekter i prosjekt er oppført med kr. 1 081 775 under kundefordringer pr. 31.12.





NOTER TIL ÅRSREGNSKAPET 2024

 BankID Signing
Hans Ektveit
2025-05-19

 BankID Signing
Vegard Viking Kjosås
2025-05-19

 BankID Signing
Marius Ektveit
2025-05-19

 BankID Signing
Elin Hvidsten Ektveit
2025-05-19

 BankID Signing
Anders August Ektveit
2025-05-20

Note 3 Lønnskostnader og antall årsverk

LØNSSKOSTNADER

	2024	2023
Lønninger	20 377 788	18 450 140
Arbeidsgiveravgift	3 042 113	3 093 879
Pensjonskostnader	872 367	564 759
Andre ytelser	803 390	951 186
Sum	25 095 658	23 059 963

Selskapet har i 2024 sysselsatt 33 årsverk.

Note 4 Anleggsmidler

	Maskiner og anlegg	Driftsløsøre, inventar ol.	Sum
Anskaffelseskost pr. 01.01.24	197 156	2 225 553	2 422 709
+ Tilgang kjøpte driftsmidler		691 485	691 485
= Anskaffelseskost 31.12.24	197 156	2 917 038	3 114 194
Akkumulerte avskrivninger 31.12.24	197 156	1 426 276	1 623 432
= Bokført verdi 31.12.24	0	1 490 762	1 490 762
Årets ordinære avskrivninger		250 901	250 901
Økonomisk levetid	3 år	0-7 år	

Note 5 Skatt

Årets skattekostnad	2024	2023
Resultatført skatt på ordinært resultat:		
Betalbar skatt	564 363	1 363 983
Endring i utsatt skatt	346 716	-643 313
Skattekostnad ordinært resultat	911 079	720 670
Skattepliktig inntekt:		
Resultat før skatt	4 126 652	205 957
Permanente forskjeller	14 617	15 976
Endring i midlertidige forskjeller	-1 575 983	2 924 150
Avgitt konsernbidrag	-1 554 939	0
Skattepliktig inntekt	1 010 346	3 146 084
Betalbar skatt i balansen:		
Betalbar skatt på årets resultat	564 363	692 138

PEC ELEKTRO SANDEFJORD AS

SIDE 6



NOTER TIL ÅRSREGNSKAPET 2024


Betalbar skatt på avgitt konsernbidrag

-342 087


Sum betalbar skatt i balansen


222 276

 BankID Signing
Hans Ektvedt
2025-05-19

 BankID Signing
Vegard Viking Kjosås
2025-05-19

 BankID Signing
Marius Ektvedt
2025-05-19

 BankID Signing
Elin Hvidsten Ektvedt
2025-05-19

 BankID Signing
Anders August Ektvedt
2025-05-20

Skatteeffekten av midlertidige forskjeller som har gitt opphav til utsatt skatt og utsatte skattefordeler, spesifisert på typer av midlertidige forskjeller

	2024	2023	Endring
Varige driftsmidler	304 254	202 232	-102 022
Tilvirkningskontrakter	2 649 049	1 319 825	-1 329 224
Fordringer	-27 651	-172 389	-144 738
Avsetninger mv	-100 000	-100 000	0
Sum	2 825 652	1 249 668	-1 575 983
Grunnlag for utsatt skatt	2 825 652	1 249 668	-1 575 983
Utsatt skatt (22 %)	621 643	274 927	-346 716



NOTER TIL ÅRSREGNSKAPET 2024

 BankID Signing
Hans Ektvedt
2025-05-19

 BankID Signing
Vegard Viking Kjosås
2025-05-19

 BankID Signing
Marius Ektvedt
2025-05-19

 BankID Signing
Elin Hvidsten Ektvedt
2025-05-19

 BankID Signing
Anders August Ektvedt
2025-05-20

Note 6 Egenkapital

	Aksjekapital	Overkurs	Annen innskutt egenkapital	Annen egenkapital	Annen egenkapital
Pr. 31.12.2023	100 000	0	0	4 709 546	4 809 546
Pr 01.01.2024	100 000	0	0	4 709 546	4 809 546
Årets resultat				3 215 573	3 215 573
Konsernbidrag avgitt				-2 207 913	-2 207 913
Pr. 31.12.2024	100 000	0	0	5 717 206	5 817 206

Note 7 Mellomværende med selskap i samme konsern m.v.

	Kundefordringer		Andre fordringer	
	2024	2023	2024	2023
Foretak i samme konsern	0	4 376	0	0
Sum	0	4 376	0	0
	Leverandørgjeld		Annen langsiktig/kortsiktig gjeld	
	2024	2023	2024	2023
Foretak i samme konsern	35 000	73 237	2 550 000	1 000 000
Sum	35 000	73 237	2 550 000	1 000 000

Note 8 Fordringer og gjeld

	2024	2023
Fordringer med forfall senere enn ett år		
Andre langsiktige fordringer	38 255	67 094
Sum	38 255	67 094
Gjeld sikret ved pant	0	0
Pantsatte eiendeler:		
Kundefordringer	11 905 096	9 686 927
Varer	1 002 952	951 604
Sum	12 908 048	10 638 531

Selskapet har ikke langsiktig gjeld med forfall senere enn 5 år.

Selskapet har kausjonsansvar med kr. 6,4 mill og øvrige garantier med kr. 5 mill overfor Per Ektvedt Holding

PEC ELEKTRO SANDEFJORD AS

SIDE 8



NOTER TIL ÅRSREGNSKAPET 2024

AS.

Note 9 Bankinnskudd

Innestående midler på skattetrekkskonto (bundne midler) er på kr. 765 317.

Note 10 Aksjonærer

AKSJEKAPITALEN I PEC ELEKTRO SANDEFJORD AS PR. 31.12 BESTÅR AV:


	Antall	Pålydende	Bokført
Ordinære aksjer	100	1 000,0	100 000
Sum	100		100 000

EIERSTRUKTUR


Aksjonærer i % pr. 31.12:


	Ordinære	Eierandel	Stemmeandel
Per Ektvedt Holding AS	100	100,0	100,0

 BankID Signing
Hans Ektvedt
2025-05-19

 BankID Signing
Vegard Viking Kjosås
2025-05-19

 BankID Signing
Marius Ektvedt
2025-05-19

 BankID Signing
Elin Hvidsten Ektvedt
2025-05-19

 BankID Signing
Anders August Ektvedt
2025-05-20