



ÅRSREGNSKAPET FOR REGNSKAPSÅRET 2018 - GENERELL INFORMASJON

Enheten

Organisasjonsnummer: 985 321 884
Organisasjonsform: Aksjeselskap
Foretaksnavn: NSD - NORSK SENTER FOR
FORSKNINGSDATA AS
Forretningsadresse: Harald Hårfagres gate 29
5007 BERGEN

Regnskapsår

Årsregnskapets periode: 01.01.2018 - 31.12.2018

Konsern

Morselskap i konsern: Nei

Regnskapsregler

Regler for små foretak benyttet: Ja
Benyttet ved utarbeidelsen av årsregnskapet til selskapet: Regnskapslovens alminnelige regler

Årsregnskapet fastsatt av kompetent organ

Bekreftet av representant for selskapet: Vigdis Namtvedt Kvalheim
Dato for fastsettelse av årsregnskapet: 14.06.2019

Grunnlag for avgivelse

År 2018: Årsregnskapet er elektronisk innlevert
År 2017: Tall er hentet fra elektronisk innlevert årsregnskap fra 2018

Det er ikke krav til at årsregnskapet m.v. som sendes til Regnskapsregisteret er undertegnet. Kontrollen på at dette er utført ligger hos revisor/enhetens øverste organ. Sikkerheten ivaretas ved at innsender har rolle/rettighet for innsending av årsregnskapet via Altinn, og ved at det bekreftes at årsregnskapet er fastsatt av kompetent organ.

Brønnøysundregistrene, 03.09.2020



Resultatregnskap

Beløp i: NOK	Note	2018	2017
RESULTATREGNSKAP			
Inntekter			
Salgsinntekt	7	72 969 024	72 386 933
Sum inntekter		72 969 024	72 386 933
Kostnader			
Lønnskostnad	1, 8	60 433 122	58 567 637
Avskrivning på varige driftsmidler og immaterielle eiendeler	2	457 143	342 941
Annen driftskostnad	1	12 333 411	11 158 650
Sum kostnader		73 223 676	70 069 228
Driftsresultat		-254 652	2 317 706
Finansinntekter og finanskostnader			
Annen renteinntekt		417 618	363 352
Annen finansinntekt		205 956	1 034 581
Sum finansinntekter		623 574	1 397 933
Annen finanskostnad		166 000	71 481
Sum finanskostnader		166 000	71 482
Netto finans		457 574	1 326 452
Ordinært resultat før skattekostnad		202 922	3 644 157
Ordinært resultat etter skattekostnad		202 922	3 644 157
Årsresultat		202 922	3 644 157
Årsresultat etter minoritetsinteresser		202 922	3 644 157
Totalresultat		202 922	3 644 157
Overføringer og disponeringer			
Overføringer til/fra annen egenkapital		202 922	3 644 157
Sum overføringer og disponeringer	3	202 922	3 644 157



Balanse

Beløp i: NOK	Note	2018	2017
BALANSE - EIENDELER			
Anleggsmidler			
Immaterielle eiendeler			
Varige driftsmidler			
Tomter, bygninger og annen fast eiendom	2		
Maskiner og anlegg	2		
Driftsløsøre, inventar, verktøy, kontormaskiner og lignende	2	1 092 853	1 265 280
Sum varige driftsmidler		1 092 853	1 265 280
Finansielle anleggsmidler			
Obligasjoner	6, 9	106 067	176 775
Sum finansielle anleggsmidler		106 067	176 775
Sum anleggsmidler		1 198 920	1 442 055
Omløpsmidler			
Varer			
Fordringer			
Kundefordringer		3 559 828	6 653 596
Andre fordringer	6	634 789	545 889
Sum fordringer		4 194 617	7 199 484
Bankinnskudd, kontanter og lignende			
Bankinnskudd, kontanter og lignende	4	85 139 430	80 708 608
Sum bankinnskudd, kontanter og lignende		85 139 430	80 708 608
Sum omløpsmidler		89 334 047	87 908 092
SUM EIENDELER		90 532 967	89 350 148

BALANSE - EGENKAPITAL OG GJELD

Egenkapital



Balanse

Beløp i: NOK	Note	2018	2017
Innskutt egenkapital			
Selskapskapital	3	5 000 000	5 000 000
Overkurs	3	2 378 127	2 378 127
Sum innskutt egenkapital		7 378 127	7 378 127
Opptjent egenkapital			
Annen egenkapital	3	32 225 863	32 022 941
Sum opptjent egenkapital		32 225 863	32 022 941
Sum egenkapital		39 603 990	39 401 068
Gjeld			
Langsiktig gjeld			
Pensjonsforpliktelser	8	18 425 675	17 520 948
Sum avsetninger for forpliktelser		18 425 675	17 520 948
Annen langsiktig gjeld			
Sum langsiktig gjeld		18 425 675	17 520 948
Kortsiktig gjeld			
Leverandørgjeld		2 028 177	753 265
Skyldige offentlige avgifter		4 334 367	3 582 905
Utbytte	3		
Annen kortsiktig gjeld	5	26 140 757	28 091 962
Sum kortsiktig gjeld		32 503 301	32 428 131
Sum gjeld		50 928 976	49 949 079
SUM EGENKAPITAL OG GJELD		90 532 967	89 350 148



BDO AS
O.J. Brochs gate 16A
5006 Bergen

Uavhengig revisors beretning

Til generalforsamlingen i Nsd - Norsk Senter For Forskningsdata AS

Uttalelse om revisjonen av årsregnskapet

Konklusjon

Vi har revidert årsregnskapet til Nsd - Norsk Senter For Forskningsdata AS.

Årsregnskapet består av:

- Balanse per 31. desember 2018
- Resultatregnskap for 2018
- Kontantstrømoppstilling for regnskapsåret avsluttet per 31. desember 2018
- Noter til årsregnskapet, herunder et sammendrag av viktige regnskapsprinsipper.

Etter vår mening:

Er årsregnskapet avgitt i samsvar med lov og forskrifter og gir et rettviseende bilde av selskapets finansielle stilling per 31. desember 2018, og av dets resultater og kontantstrømmer for regnskapsåret avsluttet per denne datoen i samsvar med regnskapslovens regler og god regnskapsskikk i Norge.

Grunnlag for konklusjonen

Vi har gjennomført revisjonen i samsvar med lov, forskrift og god revisjonsskikk i Norge, herunder de internasjonale revisjonsstandardene International Standards on Auditing (ISA-ene). Våre oppgaver og plikter i henhold til disse standardene er beskrevet i Revisors oppgaver og plikter ved revisjon av årsregnskapet. Vi er uavhengige av selskapet slik det kreves i lov og forskrift, og har overholdt våre øvrige etiske forpliktelser i samsvar med disse kravene. Etter vår oppfatning er innhentet revisjonsbevis tilstrekkelig og hensiktsmessig som grunnlag for vår konklusjon.

Annen informasjon

Ledelsen er ansvarlig for annen informasjon. Annen informasjon består av årsberetningen, men inkluderer ikke årsregnskapet og revisjonsberetningen.

Vår uttalelse om revisjonen av årsregnskapet dekker ikke annen informasjon, og vi attesterer ikke den andre informasjonen.

I forbindelse med revisjonen av årsregnskapet er det vår oppgave å lese annen informasjon identifisert ovenfor med det formål å vurdere hvorvidt det foreligger vesentlig inkonsistens mellom annen informasjon og årsregnskapet, kunnskap vi har opparbeidet oss under revisjonen, eller hvorvidt den tilsynelatende inneholder vesentlig feilinformasjon.

Dersom vi, på bakgrunn av arbeidet vi har utført, konkluderer med at disse andre opplysningene inneholder vesentlig feilinformasjon, er vi pålagt å uttale oss om dette. Vi har ingenting å rapportere i så henseende.

Styret og daglig leders ansvar for årsregnskapet

Styret og daglig leder (ledelsen) er ansvarlig for å utarbeide årsregnskapet i samsvar med lov og forskrifter, herunder for at det gir et rettviseende bilde i samsvar med regnskapslovens regler og god



regnskapsskikk i Norge. Ledelsen er også ansvarlig for slik intern kontroll som den finner nødvendig for å kunne utarbeide et årsregnskap som ikke inneholder vesentlig feilinformasjon, verken som følge av misligheter eller utilsiktede feil.

Ved utarbeidelsen av årsregnskapet må ledelsen ta standpunkt til selskapets evne til fortsatt drift og opplyse om forhold av betydning for fortsatt drift. Forutsetningen om fortsatt drift skal legges til grunn for årsregnskapet så lenge det ikke er sannsynlig at virksomheten vil bli avvirket.

Revisors oppgaver og plikter ved revisjonen av årsregnskapet

Vårt mål er å oppnå betryggende sikkerhet for at årsregnskapet som helhet ikke inneholder vesentlig feilinformasjon, verken som følge av misligheter eller utilsiktede feil, og å avgi en revisjonsberetning som inneholder vår konklusjon. Betryggende sikkerhet er en høy grad av sikkerhet, men ingen garanti for at en revisjon utført i samsvar med lov, forskrift og god revisjonsskikk i Norge, herunder ISA-ene, alltid vil avdekke vesentlig feilinformasjon som eksisterer. Feilinformasjon kan oppstå som følge av misligheter eller utilsiktede feil. Feilinformasjon blir vurdert som vesentlig dersom den enkeltvis eller samlet med rimelighet kan forventes å påvirke økonomiske beslutninger som brukerne foretar basert på årsregnskapet.

For videre beskrivelse av revisors oppgaver og plikter vises det til:
<https://revisorforeningen.no/revisjonsberetninger>

Uttalelse om øvrige lovmessige krav

Konklusjon om årsberetningen

Basert på vår revisjon av årsregnskapet som beskrevet ovenfor, mener vi at opplysningene i årsberetningen om årsregnskapet, forutsetningen om fortsatt drift og forslaget til anvendelse av overskuddet er konsistente med årsregnskapet og i samsvar med lov og forskrifter.

Konklusjon om registrering og dokumentasjon

Basert på vår revisjon av årsregnskapet som beskrevet ovenfor, og kontrollhandlinger vi har funnet nødvendig i henhold til internasjonal standard for attestasjonsoppdrag (ISAE) 3000 «Attestasjonsoppdrag som ikke er revisjon eller forenklet revisorkontroll av historisk finansiell informasjon», mener vi at ledelsen har oppfylt sin plikt til å sørge for ordentlig og oversiktlig registrering og dokumentasjon av selskapets regnskapsopplysninger i samsvar med lov og god bokføringskikk i Norge.

Bergen, 03.06.19
BDO AS

Charlotte Bårdsen
statsautorisert revisor



Årsregnskap 2018
NSD - Norsk senter for forskningsdata AS



Resultatregnskap

NSD - Norsk senter for forskningsdata AS

Driftsinntekter og driftskostnader	Note	2018	2017
Salgsinntekt	7	72 969 024	72 386 933
Sum driftsinntekter		72 969 024	72 386 933
Lønnskostnad	1, 8	60 433 122	58 567 637
Avskrivning av driftsmidler og immaterielle eiendeler	2	457 143	342 941
Annen driftskostnad	1	12 333 411	11 158 650
Sum driftskostnader		73 223 676	70 069 228
Driftsresultat		-254 652	2 317 706
Finansinntekter og finanskostnader			
Annen renteinntekt		417 618	363 352
Annen finansinntekt		205 956	1 034 581
Annen finanskostnad		166 000	71 481
Resultat av finansposter		457 574	1 326 452
Ordinært resultat før skattekostnad		202 922	3 644 157
Årsresultat		202 922	3 644 157
Overføringer			
Avsatt til annen egenkapital		202 922	3 644 157
Sum overføringer	3	202 922	3 644 157



Balanse

NSD - Norsk senter for forskningsdata AS

Eiendeler	Note	2018	2017
Anleggsmidler			
<i>Varige driftsmidler</i>			
Driftsløsøre, inventar o.a. utstyr	2	1 092 853	1 265 280
Sum varige driftsmidler		1 092 853	1 265 280
<i>Finansielle anleggsmidler</i>			
Forskuddsbetalte kostnader	6, 9	106 067	176 775
Sum finansielle anleggsmidler		106 067	176 775
Sum anleggsmidler		1 198 920	1 442 055
Omløpsmidler			
<i>Fordringer</i>			
Kundefordringer		3 559 828	6 653 596
Andre kortsiktige fordringer	6	634 789	545 889
Sum fordringer		4 194 617	7 199 484
<i>Bankinnskudd, kontanter o.l</i>			
Bankinnskudd, kontanter o.l.	4	85 139 430	80 708 608
Sum bankinnskudd, kontanter o.l		85 139 430	80 708 608
Sum omløpsmidler		89 334 047	87 908 092
Sum eiendeler		90 532 967	89 350 148




Balanse

NSD - Norsk senter for forskningsdata AS


Egenkapital og gjeld	Note	2018	2017
Egenkapital			
<i>Innskutt egenkapital</i>			
Aksjekapital	3	5 000 000	5 000 000
Overkurs	3	2 378 127	2 378 127
Sum innskutt egenkapital		7 378 127	7 378 127
<i>Opptjent egenkapital</i>			
Annen egenkapital	3	32 225 863	32 022 941
Sum opptjent egenkapital		32 225 863	32 022 941
Sum egenkapital		39 603 990	39 401 068
Gjeld			
<i>Avsetning for forpliktelser</i>			
Pensjonsforpliktelser	8	18 425 675	17 520 948
Sum avsetning for forpliktelser		18 425 675	17 520 948
<i>Kortsiktig gjeld</i>			
Leverandørgjeld		2 028 177	753 265
Skyldig offentlige avgifter		4 334 367	3 582 905
Annen kortsiktig gjeld	5	26 140 757	28 091 962
Sum kortsiktig gjeld		32 503 301	32 428 131
Sum gjeld		50 928 976	49 949 079
Sum egenkapital og gjeld		90 532 967	89 350 148

Bergen, 21.03.2019


Styret i NSD - Norsk senter for forskningsdata AS



Jens Petter Aasen
styreleder




Torstein Arne Bye
styremedlem



Eva Stensland
styremedlem



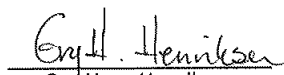
Elin Haugsgjerd Allern
styremedlem



Kjell Gunnar Salvanes
styremedlem



Ove Dybvik Andersen
styremedlem



Gry Hege Henriksen
styremedlem



Vigdis Namtvedt Kvalheim
daglig leder



Regnskapsprinsipper

Årsregnskapet er satt opp i samsvar med regnskapsloven og god regnskapsskikk. Regnskapsprinsippene er beskrevet nedenfor.

a) Driftsinntekter og kostnader

Inntektene består i hovedsak av bevilgninger og prosjektinntekter. Tjenester inntektsføres etterhvert som de leveres. Mottatte betalinger som er knyttet til aktiviteter som ved årsskiftet foreløpig ikke er utført, balanseføres således som uopptjent inntekt og klassifiseres som annen kortsiktig gjeld.

Kostnader medtas etter sammenstillingsprinsippet, dvs. at kostnader medtas i samme periode som tilhørende inntekter inntektsføres.

b) Omløpsmidler/Kortsiktig gjeld

Omløpsmidler og kortsiktig gjeld omfatter poster som forfaller til betaling innen ett år etter balansedagen, samt poster som knytter seg til varekretsløpet. Omløpsmidler vurderes til laveste verdi av anskaffelseskost og antatt virkelig verdi.

c) Anleggsmidler/Langsiktig gjeld

Anleggsmidler omfatter eiendeler bestemt til varig eie og bruk. Anleggsmidler er vurdert til anskaffelseskost. Anleggsmidler som har begrenset økonomisk levetid, skal avskrives etter en fornuftig avskrivingsplan. Anleggsmidler skal nedskrives til virkelig verdi ved verdifall som forventes å ikke være forbigående. Nedskrivningen skal reverseres i den utstrekning grunnlaget for nedskrivningen ikke lenger er tilstede.

Gjeld vurderes til nominelt mottatt beløp på etableringstidspunktet.

d) Valuta

Pengeposter i utenlandsk valuta vurderes etter kursen ved regnskapsårets slutt.

e) Skatt

Da selskapet ikke har erverv til formål, er selskapet fritatt for skatteplikt ihht. til skattelovens § 2-32.

f) Pensjoner

Selskapet er pliktig til å ha tjenstepensjonsordning etter lov om obligatorisk tjenstepensjon. Selskapets ordning tilfredsstiller lovens krav. Ansatte i selskapet har en pensjonsordning i Statens pensjonskasse (SPK). Ordningen er en ytelsesplan. Samlede forpliktelser er vurdert opp mot samlede pensjonsmidler i pensjonsordningen. De estimerte verdiene korrigeres hvert år i samsvar med beregning foretatt av aktuar. Periodisert arbeidsgiveravgift er klassifisert som en del av netto pensjonsforpliktelse. Arbeidsgiveravgiften beregnet av årets netto pensjonskostnad er kostnadsført sammen med pensjonskostnaden.

g) Kontantstrømoppstilling

Kontantstrømoppstillingen er utarbeidet etter indirekte metode. Kontanter og kontantekvivalenter omfatter kontanter, bankinnskudd og andre kortsiktige, likvide plasseringer.

h) Vesentlige leieavtaler

Selskapets leieavtaler regnes som operasjonelle leieavtaler, og leieutgiftene behandles som løpende driftskostnader.



Note 1 Lønnskostnader, antall ansatte, godtgjørelser, lån til ansatte m

Lønnskostnader	2018	2017
Lønn	43 105 664	41 747 917
Påløpte feriepenger	5 619 304	5 342 961
Arbeidsgiveravgift	6 912 708	6 675 162
Pensjonskostnader	4 110 101	4 361 449
Andre ytelser	685 344	440 148
Sum	60 433 122	58 567 637

Gjennomsnittlig antall årsverk sysselsatt i regnskapsåret 92 90

Ytelser til ledende personer	Lønn	Pensjonskostnader	Annen godtgjørelse
Adm. direktør frem til 15.08.18	1 375 613	20 989	4 392
Adm. direktør fra 15.08.18	1 005 308	19 266	4 392
Styret	412 735		

Verken adm.direktør eller styret har rett på bonus, overskuddsdeling eller opsjoner, ei heller spesielle ytelser ved et eventuelt opphør av ansettelsesforholdet/vervet.

OTP

Selskapet er pliktig til å ha tjenestepensjonsordning etter lov om obligatorisk tjenestepensjon. Selskapets pensjonsordninger tilfredsstiller kravene i denne lov.

Revisor

Kostnadsført honorar til revisor for 2018 utgjør kr 106 650,- ekskl.mva.

Lovpålagt revisjon	96 500
Andre tjenester	10 150
Sum honorar til revisor	106 650

Note 2 Varige driftsmidler

Beløp i NOK	Inventar	IT utstyr	Sum
Anskaffelseskost 01.01	1 898 700	4 138 409	6 037 109
Tilgang	0	284 716	284 716
Anskaffelseskost 31.12	1 898 700	4 423 125	6 321 825
Akkumulerte avskrivninger 31.12	-1 611 370	-3 617 602	-5 228 972
Balanseført verdi 31.12	287 330	805 523	1 092 853

Årets avskrivninger 80 065 377 078 457 143

Økonomisk levetid 10 år 3 år
Avskrivningsplan Lineær Lineær

Note 3 Egenkapital

	Aksjekapital	Overkursfond	Annen egenkapital	Sum egenkapital
Egenkapital 01.01	5 000 000	2 378 127	32 022 941	39 401 068
Årets resultat			202 922	202 922
Egenkapital 31.12	5 000 000	2 378 127	32 225 863	39 603 990

Aksjekapitalen består av 5 000 aksjer hver pålydende kr 1 000. Kunnskapsdepartementet eier 100 % av aksjene.



Note 4 Bankinnskudd

	2018	2017
Bundne skattetrekksmidler	2 769 448	2 768 064

Note 5 Annen kortsiktig gjeld

<i>Beløp i NOK</i>	2018	2017
Skyldige feriepenger	5 074 773	5 078 396
Prosjektperiodiseringer	20 891 619	22 270 172
Annen kortsiktig gjeld	174 365	743 394
Sum	26 140 757	28 091 962

Note 6 Forskuddsbetalte kostnader

Selskapet har foretatt forskuddsbetaling av husleie som en form for finansiering av oppussing av nye lokaler som selskapet skal leie. Forskuddet resultatføres over leiekontraktens periode som er 15 år.

<i>Beløp i NOK</i>	2018	2017
Innbetalt forskudd ifm. oppussing	9 013 609	9 013 609
Tilbakeførte midler ubrukt ved oppussing	-256 677	-256 677
Mottatt tilskudd fra Norges forskningsråd	-7 500 000	-7 500 000
Netto	1 256 932	1 256 932
Andel husleie tidligere år	-1 080 156	-1 009 447
Andel husleie	-70 709	-70 709
Forskuddsbetalt pr 31.12.	106 067	176 776
Andre forskuddsbetalte driftskostnader	634 789	545 889
Totale forskuddsbetalte kostnader	740 856	722 665

Note 7 Spesifikasjon av inntekter

<i>Beløp i NOK</i>	2018	2017
Midler fra Norges forskningsråd	15 513 926	17 758 390
Midler fra departementer	20 975 000	17 210 000
Andre offentlige og private tilskudd	23 233 420	21 574 343
Prosjektmidler fra EU og andre internasjonale organisasjoner	7 659 162	12 371 638
Salgs- og oppdragsinntekter	5 587 516	3 472 562
Sum	72 969 024	72 386 933



Note 8 Pensjonsmidler

<i>Beløp i NOK</i>	2018	2017
Årets pensjonsopptjening	4 535 328	4 191 173
Effekt av årets planendringer	0	0
Rentekostnad på pensjonsforpliktelsen	1 775 675	1 819 839
Forventet avkastning på pensjonsmidlene	-2 114 378	-1 787 021
Administrasjonskostnad	169 809	166 274
Netto pensjonskostnad før arbeidsgiveravgift	4 366 434	4 390 265
Arbeidsgiveravgift av pensjonskostnaden	615 667	619 027
Pensjonskostnad før resultatførte justeringer	4 982 101	5 009 292
Resultatført aktuarielt tap	243 960	350 260
Resultatført levealderjustering 1943-1953 årskull	0	0
Resultatført endring i pensjonsregulering til alderspensjon	0	0
Resultatført pensjonskostnad	5 226 061	5 359 552

<i>Beløp i NOK</i>	2018	2017
Pensjonsforpliktelse pr 31.12	81 234 570	74 362 731
Pensjonsmidler pr 31.12	-52 442 476	-50 137 681
Arbeidsgiveravgift av netto pensjonsforpliktelse	4 059 685	3 415 732
Netto pensjonsforpliktelse inklusiv arbeidsgiveravgift	32 851 779	27 640 782
Ikke resultatført aktuariell gevinst	-12 643 386	-8 869 268
Estimatavvik arbeidsgiveravgift	-1 782 718	-1 250 566
Balansført pensjonsforpliktelse inkl. arbeidsgiveravgift	18 425 675	17 520 948

Ved beregning er følgende forutsetninger lagt til grunn:	2018	2017
Diskonteringsrente	2,60 %	2,40 %
Avkastning pensjonsmidler	4,30 %	4,10 %
Lønnsvekst	2,75 %	2,50 %
Årlig forventet regulering av alderspensjon under utbetaling	1,75 %	1,50 %
Årlig forventet G-regulering	2,50 %	2,25 %
Arbeidsgiveravgift	14,1 %	14,1 %
Forventet gjenstående tjenestetid	12	11

Note 9 Spesifikasjon av fordringer og gjeld

	2018	2017
Fordringer med forfall senere enn ett år	35 358	106 067
Langsiktig gjeld med forfall senere enn fem år	0	0
Sum	35 358	106 067

Styrets beretning for 2018

NSD - Norsk senter for forskningsdata AS ble etablert som en nasjonal infrastruktur for forskning i 1971, og har siden 2003 vært organisert som et AS eid av Kunnskapsdepartementet (KD). NSDs formål er å drive dataforvaltning og tjenesteyting overfor forskningssektoren. I samarbeid med nasjonale og internasjonale aktører skal selskapet drive utviklingsarbeid innenfor sitt formål. Selskapet drives fra Bergen.

AKTIVITETER, SAMARBEID OG FORMIDLING

NSDs virksomhet har i 2018, som tidligere år, vært styrt med utgangspunkt i NSDs nasjonale ansvar for å ivareta sentrale data- og infrastrukturtenester for norsk forskning. Den primære oppgaven er å gi tilgang til data, produkter og tjenester som reduserer avstanden mellom forskere og data og gjør det mulig å gjennomføre forskning på en betryggende, effektiv og kvalitetsmessig god måte. Forskningssektoren er målgruppe for alle tjenester NSD leverer. I tråd med regjeringens forventninger til digitalisering og tilgjengeliggjøring og deling av forskningsdata og forskningssektorens behov, har NSD i 2018 arbeidet med å fornye og digitalisere sine tjenester. Dette har bl.a. i 2018 resultert i lansering av en rekke nye heldigitale løsninger som omfatter NSDs egne tjenester, men som også inkluderer tjenester som gjør det mulig å utveksle informasjon med digitale løsninger utenfor NSD.

NSD yter tjenester og er involvert gjennom hele forskningsprosessen, fra avklaring av personvernspørsmål, innsamling av forskningsdata, planleggingen av datahåndteringen i prosjekter, tilrettelegging og tilgjengeliggjøring av forskningsdata, arkivering av data etter prosjektslutt, utvikling av verktøy- og programvare til informasjon om publiseringskanaler og produksjon av offentlig statistikk om sektoren. Flere av de data- og støttetjenestene NSD yter er også etterspurt av undervisningssektoren og forvaltningen.

Kommunikasjon med forskningsmiljøene er en forutsetning for å synliggjøre, tydeliggjøre og fremme NSDs samfunnsoppdrag og de oppgaver som utføres på vegne av sektoren. NSD opplever at det er et utømmelig behov for opplæring. NSD tar derfor i bruk nye læringsplattformer og chat for å effektivisere og forenkle kontakten med brukerne, og gir opplæring i datahåndtering og personvern gjennom kurs og seminarer. I 2018 har NSD videreutviklet opplærings- og veiledningsvirksomheten, satset på digitale læringsplattformer og samarbeidet nasjonalt og internasjonalt både om innhold og opplæring. Her inngår etableringen av ny helhetlig pakke med opplæringsmoduler som dekker viktige deler av forskningsprosessen.

NSD har et utstrakt nasjonalt samarbeid og avtaler med institusjoner og organisasjoner. En stor del av NSDs omfattende virksomhet er gjort mulig gjennom et nært samarbeid med bl.a. Statistisk sentralbyrå, Datatilsynet, Arkivverket, Forskningsrådet, Kunnskapsdepartementet og forskningsmiljøene, både på institusjons- og forskernivå. Nytt av året er samarbeidet med det nye direktoratet, UNIT - Direktoratet for IKT og fellestjenester i høyere utdanning og forskning, der NSD deltar i Fagutvalg for forskning og Fagutvalg for informasjonssikkerhet. Dette er samarbeid og avtaler som er avgjørende for at NSD skal kunne ivareta de oppgaver man er satt til å gjøre og som ligger i NSDs mandat. Det samme gjelder også NSDs sentrale plassering i en rekke store nasjonale og europeiske prosjekter, bl.a. med finansiering fra Norges forskningsråd og EU, som bidrar til å bygge fellestjenester som sikre forskere og studenter tilgang til relevante kvalitetsdata og tilhørende støttetjenester.

FINANSIERING

Omsetning har økt marginalt fra 2017 (kr 72 386 933) til 2018 (kr 72 969 024). I 2018 ble det utført 92 årsverk, inkludert deltidsansatte studenter. Dette er 2 årsverk mer enn for 2017.

NSD er i det vesentlige finansiert gjennom bidrags- og oppdragsprosjekter utført for offentlige myndigheter, UH-sektoren og forskningsmiljøene i Norge og Europa. Inntektene kommer fra Norges forskningsråd, departementene, universitets- og høyskolesektoren og EU. Norges forskningsråd finansierte 10,7 % av virksomheten gjennom grunnbevilgningen og 21,3 % av totalbevilgningen når vi inkluderer prosjekt-



støtte. Fordeling på ulike finansieringskilder var i 2018 (2017 tall i parentes): 21,3 % (24,5 %) fra Norges forskningsråd, 29,1 % (23,8 %) fra departement, 32,3 % (29,8 %) fra andre offentlige og private tilskudd, 10,6 % (17,1 %) fra EU-prosjekter og andre internasjonale prosjekter, og 7,8 % (4,8 %) fra salgs- og oppdragsinntekter.

ARBEIDSMILJØ OG YTRE MILJØ

Alle NSDs ansatte sitter i et kontormiljø med datamaskiner som viktigste arbeidsredskap. Korttidsfraværet var i 2018 på 2,6 % og langtidsfraværet var på 4,5 %. Dette er en oppgang fra 2017 hvor tilsvarende tall var henholdsvis 2,2 % og 1,6 %. Ingen skader eller ulykker ble registrert. For å redusere forurensing er det virksomhetens policy å begrense reisevirksomhet og benytte videokonferanser så langt som mulig.

STABEN ETTER ALDER OG KJØNN


NSD tilstreber en jevn fordeling mellom kjønnene. I 2018 hadde NSD en overvekt av kvinner (54 %) i staben. NSDs ledergruppe besto per 31. desember 2018 av 6 kvinner og 5 menn. NSD er opptatt av mangfold og oppfordrer kvalifiserte kandidater til å søke, uansett alder, kulturell og etnisk bakgrunn.

ÅRSREGNSKAP OG RESULTATDISPONERING


Styret er svært fornøyd med de faglige resultatene for 2018. Årsresultatet for 2018 er positivt og framtidsutsiktene for selskapet er gode. Styret bekrefter at forutsetningen for fortsatt drift er tilstede. Styret er opptatt av at selskapet skal ha en betryggende egenkapital og foreslår derfor at resultatet for NSD i 2018 på kr 202 922 avsettes som annen egenkapital. I tråd med vedtektene deles det ikke ut utbytte.

Bergen 21. mars 2019



Petter Aasen
styreleder


Elin Haugsgjerd Allern


Torstein Arne Bye


Kjell Gunnar Salvanes


Eva Stensland


Gry-Hege Henriksen


Ove Andersen


Vigdis Namtvedt Kvalheim



NSD - Norsk senter for forskningsdata AS

Kontantstrømanalyse fra 01.01 - 31.12	+/- = positiv/negativ likv.virkning	2018	2017
<i>Kontantstrømmer fra operasjonelle aktiviteter</i>			
Årsresultat		202 922	3 644 157
Avskrivning		457 143	342 941
Forskjell kostnadsført pensjon og innbetalt i pensjonsordning		0	0
Endring pensjon		904 727	5 169 834
Endring i kundefordringer		3 093 768	1 725 607
Endring i leverandørgjeld		1 274 912	-2 886 754
Endring i andre tidsavgrensingsposter		-18 193	0
Endring kortsiktig gjeld, eksklusiv leverandørgjeld		-1 199 743	4 490 696
(A) Netto kontantstrøm fra operasjonelle aktiviteter		4 715 536	12 486 481
<i>Kontantstrømmer fra investeringsaktiviteter</i>			
Kjøp av driftsmidler		-284 716	-916 988
(B) Netto kontantstrøm fra investeringsaktiviteter		-284 716	-916 988
(C) Netto kontantstrøm finansieringsaktiviteter			
		0	0
(D) Netto endring i bankinnskudd, kontanter og lignende (A-B+/-C)		4 430 820	11 569 493
(E) Beholdning av bankinnskudd, kontanter og lignende ved periodens begynnelse		80 708 610	69 139 117
Beholdning av bankinnskudd, kontanter o.l. ved periodens slutt (E+/-D)		85 139 430	80 708 610