



ÅRSREGNSKAPET FOR REGNSKAPSÅRET 2021 - GENERELL INFORMASJON

Enheten

Organisasjonsnummer:	997 765 494
Organisasjonsform:	Interkommunalt selskap
Foretaksnavn:	AGDER RENOVASJON IKS
Forretningsadresse:	Kristian Birkelands trasé 26 4849 ARENDAL

Regnskapsår

Årsregnskapets periode:	01.01.2021 - 31.12.2021
-------------------------	-------------------------

Konsern

Mørselskap i konsern:	Ja
Konsernregnskap lagt ved:	Ja

Regnskapsregler

Regler for små foretak benyttet:	Nei
Benyttet ved utarbeidelsen av årsregnskapet til selskapet:	Regnskapslovens alminnelige regler
Benyttet ved utarbeidelsen av årsregnskapet til konsernet:	Regnskapslovens alminnelige regler

Årsregnskapet fastsatt av kompetent organ

Bekreftet av representant for selskapet:	Erik Fløystad
Dato for fastsettelse av årsregnskapet:	21.03.2022

Grunnlag for avgivelse

År 2021: Årsregnskapet er elektronisk innlevert
År 2020: Tall er hentet fra elektronisk innlevert årsregnskap fra 2021

Det er ikke krav til at årsregnskapet m.v. som sendes til Regnskapsregisteret er undertegnet. Kontrollen på at dette er utført ligger hos revisor/enhetens øverste organ. Sikkerheten ivaretas ved at innsender har rolle/rettighet for innsending av årsregnskapet via Altinn, og ved at det bekreftes at årsregnskapet er fastsatt av kompetent organ.

Brønnøysundregistrene, 17.05.2023



Resultatregnskap

Beløp i: NOK	Note	2021	2020
RESULTATREGNSKAP			
Inntekter			
Salgsinntekt	1	119 341 000	115 520 000
Annen driftsinntekt	1	36 523 000	33 924 000
Sum inntekter		155 864 000	149 444 000
Kostnader			
Varekostnad		34 738 000	35 670 000
Innsamling av avfall		34 111 000	32 922 000
Lønnskostnad	2,12	30 704 000	28 712 000
Avskrivning på varige driftsmidler og immaterielle eiendeler	3	11 681 000	10 779 000
Tap på fordringer		321 000	6 000
Annen driftskostnad	4	34 698 000	28 967 000
Gevinst på salg av maskiner			-305 000
Sum kostnader		146 253 000	136 751 000
Driftsresultat		9 611 000	12 693 000
Finansinntekter og finanskostnader			
Annen renteinntekt		986 000	1 155 000
Annen finansinntekt		2 000 000	4 000 000
Sum finansinntekter		2 986 000	5 155 000
Annen rentekostnad		765 000	1 290 000
Annen finanskostnad		17 000	5 000
Sum finanskostnader		782 000	1 295 000
Netto finans		2 204 000	3 860 000
Ordinært resultat før skattekostnad		11 815 000	16 553 000
Skattekostnad på ordinært resultat	5	1 180 000	1 376 000
Ordinært resultat etter skattekostnad		10 635 000	15 177 000
Årsresultat		10 635 000	15 177 000
Overføringer og disponeringer			



Resultatregnskap

Beløp i: NOK	Note	2021	2020
Overføringer til/fra annen egenkapital		10 635 000	15 177 000
Sum overføringer og disponeringer		10 635 000	15 177 000



Balanse

Beløp i: NOK	Note	2021	2020
BALANSE - EIENDELER			
Anleggsmidler			
Immaterielle eiendeler			
By			
Varige driftsmidler			
Bygninger	5	51 057 000	53 064 000
Tomter og grunnareal	5	11 430 000	11 430 000
Teknisk anlegg, deponi og gassanlegg	5	37 049 000	31 157 000
Anleggsmaskiner og transportmidler	5	4 768 000	7 122 000
Containere, materiell og utstyr	5	18 399 000	19 837 000
Kontormaskiner og EDB-utstyr	5	1 189 000	1 105 000
Sum varige driftsmidler		123 892 000	123 715 000
Finansielle anleggsmidler			
Investering i datterselskap	8	500 000	500 000
Investeringer i tilknyttet selskap	8	3 101 000	3 101 000
Egenkapitalinnskudd KLP	8	765 000	699 000
Andre fordringer	8	21 709 000	21 709 000
Sum finansielle anleggsmidler		26 075 000	26 009 000
Sum anleggsmidler		149 967 000	149 724 000
Omløpsmidler			
Varer			
Varer	7	520 000	962 000
Sum varer		520 000	962 000
Fordringer			
Kundefordringer		7 711 000	2 410 000
Andre fordringer	9	5 505 000	14 798 000
Selvkost - slam	15		357 000
Sum fordringer		13 216 000	17 565 000
Bankinnskudd, kontanter og lignende			
Bankinnskudd, kontanter og lignende	10	45 676 000	41 801 000



Balanse

Beløp i: NOK	Note	2021	2020
Sum bankinnskudd, kontanter og lignende		45 676 000	41 801 000
Sum omløpsmidler		59 412 000	60 328 000
SUM EIENDELER		209 379 000	210 052 000

BALANSE - EGENKAPITAL OG GJELD

Egenkapital

Innskutt egenkapital

Opptjent egenkapital

Annen egenkapital	6	75 969 000	67 334 000
Sum opptjent egenkapital		75 969 000	67 334 000

Sum egenkapital		75 969 000	67 334 000
------------------------	--	-------------------	-------------------

Gjeld

Langsiktig gjeld

Pensjonsforpliktelser	12	7 531 000	7 505 000
Andre avsetninger for forpliktelser	13	15 705 000	15 705 000
Sum avsetninger for forpliktelser		23 236 000	23 210 000

Annen langsiktig gjeld

Gjeld til kredittinstitusjoner	11	72 986 000	80 870 000
Sum annen langsiktig gjeld		72 986 000	80 870 000

Sum langsiktig gjeld		96 222 000	104 080 000
-----------------------------	--	-------------------	--------------------

Kortsiktig gjeld

Leverandørgjeld		14 351 000	14 214 000
Betalbar skatt	5	1 180 000	1 376 000
Skyldige offentlige avgifter		-1 115 000	2 203 000
Utbytte	6,8	2 000 000	4 000 000
Selvkostfond - avfall	15	8 292 000	5 690 000
Annen kortsiktig gjeld	9	12 480 000	11 155 000
Sum kortsiktig gjeld		37 188 000	38 638 000



Balanse

Beløp i: NOK	Note	2021	2020
Sum gjeld		133 410 000	142 718 000
SUM EGENKAPITAL OG GJELD		209 379 000	210 052 000



Konsernets resultatregnskap

Beløp i: NOK	Note	2021	2020
RESULTATREGNSKAP			
Inntekter			
Salgsinntekt	1	159 133 000	155 064 000
Annen driftsinntekt	1	19 922 000	18 008 000
Sum inntekter		179 055 000	173 072 000
Kostnader			
Varekostnad		39 361 000	40 810 000
Innsamling av avfall		42 444 000	39 676 000
Lønnskostnad	2,12	34 256 000	31 994 000
Avskrivning på varige driftsmidler og immaterielle eiendeler	3	12 211 000	11 355 000
Annen driftskostnad		35 559 000	30 193 000
Tap på fordringer		410 000	244 000
Gevinst på salg av maskiner			-305 000
Sum kostnader		164 241 000	153 967 000
Driftsresultat		14 814 000	19 105 000
Finansinntekter og finanskostnader			
Annen renteinntekt		1 095 000	1 367 000
Sum finansinntekter		1 095 000	1 367 000
Annen rentekostnad		765 000	1 291 000
Annen finanskostnad		17 000	5 000
Sum finanskostnader		782 000	1 296 000
Netto finans		313 000	71 000
Ordinært resultat før skattekostnad		15 127 000	19 176 000
Skattekostnad på ordinært resultat	5	2 350 000	2 833 000
Ordinært resultat etter skattekostnad		12 777 000	16 343 000
Årsresultat		12 777 000	16 343 000
Overføringer og disponeringer			
Overføring til/fra fond	6	12 777 000	16 343 000



Konsernets resultatregnskap

Beløp i: NOK	Note	2021	2020
Sum overføringer og disponeringer		12 777 000	16 343 000



Konsernets balanse

Beløp i: NOK	Note	2021	2020
BALANSE - EIENDELER			
Anleggsmidler			
Immaterielle eiendeler			
Utsatt skattefordel	5	329 000	323 000
Sum immaterielle eiendeler		329 000	323 000
Varige driftsmidler			
Bygninger	3	51 057 000	53 064 000
Tomter og grunnareal	3	11 430 000	11 429 000
Teknisk anlegg, deponi og gassanl.	3	37 049 000	31 157 000
Anleggsmaskiner og transportmidler	3	4 768 000	7 122 000
Containere, materiell og utstyr	3	19 385 000	20 723 000
Kontormaskiner og EDB-utstyr	3	1 189 000	1 105 000
Sum varige driftsmidler		124 878 000	124 600 000
Finansielle anleggsmidler			
Investering i datterselskap	8		
Investeringer i tilknyttet selskap	8	3 101 000	3 101 000
Egenkapitalinnskudd KLP	8	780 000	713 000
Andre fordringer	8	21 709 000	21 709 000
Sum finansielle anleggsmidler		25 590 000	25 523 000
Sum anleggsmidler		150 797 000	150 446 000
Omløpsmidler			
Varer			
Varer	7	579 000	991 000
Sum varer		579 000	991 000
Fordringer			
Kundefordringer		16 064 000	14 550 000
Andre fordringer	9	6 150 000	4 282 000
Selvkost - slam	15		357 000
Sum fordringer		22 214 000	19 189 000
Bankinnskudd, kontanter og lignende			



Konsernets balanse

Beløp i: NOK	Note	2021	2020
Bankinnskudd, kontanter og lignende	10	65 956 000	61 804 000
Sum bankinnskudd, kontanter og lignende		65 956 000	61 804 000
Sum omløpsmidler		88 749 000	81 984 000
SUM EIENDELER		239 546 000	232 430 000

BALANSE - EGENKAPITAL OG GJELD

Egenkapital

Innskutt egenkapital

Opptjent egenkapital

Annen egenkapital	6	99 058 000	88 081 000
Sum opptjent egenkapital		99 058 000	88 081 000

Sum egenkapital		99 058 000	88 081 000
------------------------	--	-------------------	-------------------

Gjeld

Langsiktig gjeld

Pensjonsforpliktelser	12	7 899 000	7 831 000
Andre avsetninger for forpliktelser	13	15 705 000	15 705 000
Sum avsetninger for forpliktelser		23 604 000	23 536 000

Annen langsiktig gjeld

Gjeld til kredittinstitusjoner	11	72 986 000	80 870 000
Sum annen langsiktig gjeld		72 986 000	80 870 000

Sum langsiktig gjeld		96 590 000	104 406 000
-----------------------------	--	-------------------	--------------------

Kortsiktig gjeld

Leverandørgjeld		19 231 000	16 663 000
Betalbar skatt	5	2 356 000	2 922 000
Skyldige offentlige avgifter		96 000	3 247 000
Selvkostfond - avfall	15	8 293 000	5 690 000
Annen kortsiktig gjeld	9	13 922 000	11 221 000
Sum kortsiktig gjeld		43 898 000	39 743 000



Konsernets balanse

Beløp i: NOK	Note	2021	2020
Sum gjeld		140 488 000	144 149 000
SUM EGENKAPITAL OG GJELD		239 546 000	232 230 000



Brønnøysundregistrene

ÅRSREGNSKAP FOR REGNSKAPSÅRET 2021 - GENERELL INFORMASJON

Journalnummer: 2022 464269

Enheten

Organisasjonsnummer: 997 765 494
Organisasjonsform: Interkommunalt selskap
Foretaksnavn: AGDER RENOVASJON IKS
Forretningsadresse: Kristian Birkelands trasé 26
4849 ARENDAL

Regnskapsår

Årsregnskapets periode: 01.01.2021 - 31.12.2021

Konsern

Morselskap i konsern: Ja
Konsernregnskap lagt ved: Ja

Regnskapsregler

Regler for små foretak benyttet: Nei
Benyttet ved utarbeidelsen av
årsregnskapet til selskapet: Regnskapslovens alminnelige regler
Benyttet ved utarbeidelsen av
årsregnskapet til konsernet: Regnskapslovens alminnelige regler

Årsregnskapet fastsatt av kompetent organ

Bekreftet av representant for selskapet: Erik Fløystad
Dato for fastsettelse av årsregnskapet: 21.03.2022

Grunnlag for avgivelse

År 2021: Årsregnskap er elektronisk innlevert.
År 2020: Tall er hentet fra elektronisk innlevert årsregnskap fra 2021.

Det er ikke krav til at årsregnskapet m.v. som sendes til Regnskapsregisteret er undertegnet. Kontrollen på at dette er utført ligger hos revisor/enhetens øverste organ. Sikkerheten ivaretas ved at innsender har rolle/rettighet for innsending av årsregnskapet via Altinn, og ved at det bekreftes at årsregnskapet er fastsatt av kompetent organ.

Brønnøysundregistrene, 20.06.2022



Organisasjonsnr: 997 765 494
AGDER RENOVASJON IKS

RESULTATREGNSKAP

Beløp i: NOK	Note	2021	2020
RESULTATREGNSKAP			
Inntekter			
Salgsinntekt	1	119 341 000	115 520 000
Annen driftsinntekt	1	36 523 000	33 924 000
Sum inntekter		155 864 000	149 444 000
Kostnader			
Varekostnad		34 738 000	35 670 000
Innsamling av avfall		34 111 000	32 922 000
Lønnskostnad	2,12	30 704 000	28 712 000
Avskrivning på varige driftsmidler og immaterielle eiendeler	3	11 681 000	10 779 000
Tap på fordringer		321 000	6 000
Annen driftskostnad	4	34 698 000	28 967 000
Gevinst på salg av maskiner			-305 000
Sum kostnader		146 253 000	136 751 000
Driftsresultat		9 611 000	12 693 000
Finansinntekter og finanskostnader			
Annen renteinntekt		986 000	1 155 000
Annen finansinntekt		2 000 000	4 000 000
Sum finansinntekter		2 986 000	5 155 000
Annen rentekostnad		765 000	1 290 000
Annen finanskostnad		17 000	5 000
Sum finanskostnader		782 000	1 295 000
Netto finans		2 204 000	3 860 000
Ordinært resultat før skattekostnad			
Skattekostnad på ordinært resultat	5	1 180 000	1 376 000
Ordinært resultat etter skattekostnad		10 635 000	15 177 000
Årsresultat		10 635 000	15 177 000
Overføringer og disponeringer			
Overføringer til/fra annen egenkapital		10 635 000	15 177 000
Sum overføringer og disponeringer		10 635 000	15 177 000



Organisasjonsnr: 997 765 494
AGDER RENOVASJON IKS

BALANSE

Beløp i: NOK	Note	2021	2020
BALANSE - EIENDELER			
Anleggsmidler			
Immaterielle eiendeler			
By			
Varige driftsmidler			
Bygninger	5	51 057 000	53 064 000
Tomter og grunnareal	5	11 430 000	11 430 000
Teknisk anlegg, deponi og gassanlegg	5	37 049 000	31 157 000
Anleggsmaskiner og transportmidler	5	4 768 000	7 122 000
Containere, materiell og utstyr	5	18 399 000	19 837 000
Kontormaskiner og EDB-utstyr	5	1 189 000	1 105 000
Sum varige driftsmidler		123 892 000	123 715 000
Finansielle anleggsmidler			
Investering i datterselskap	8	500 000	500 000
Investeringer i tilknyttet selskap	8	3 101 000	3 101 000
Egenkapitalinnskudd KLP	8	765 000	699 000
Andre fordringer	8	21 709 000	21 709 000
Sum finansielle anleggsmidler		26 075 000	26 009 000
Sum anleggsmidler		149 967 000	149 724 000
Omløpsmidler			
Varer			
Varer	7	520 000	962 000
Sum varer		520 000	962 000
Fordringer			
Kundefordringer		7 711 000	2 410 000
Andre fordringer	9	5 505 000	14 798 000
Selvkost - slam	15		357 000
Sum fordringer		13 216 000	17 565 000
Bankinnskudd, kontanter og lignende			
Bankinnskudd, kontanter og lignende	10	45 676 000	41 801 000
Sum bankinnskudd, kontanter og lignende		45 676 000	41 801 000
Sum omløpsmidler		59 412 000	60 328 000



SUM EIENDELER		209 379 000	210 052 000
BALANSE - EGENKAPITAL OG GJELD			
Egenkapital			
Innskutt egenkapital			
Opptjent egenkapital			
Annen egenkapital	6	75 969 000	67 334 000
Sum opptjent egenkapital		75 969 000	67 334 000
Sum egenkapital		75 969 000	67 334 000
Gjeld			
Langsiktig gjeld			
Pensjonsforpliktelser	12	7 531 000	7 505 000
Andre avsetninger for forpliktelser	13	15 705 000	15 705 000
Sum avsetninger for forpliktelser		23 236 000	23 210 000
Annen langsiktig gjeld			
Gjeld til kredittinstitusjoner	11	72 986 000	80 870 000
Sum annen langsiktig gjeld		72 986 000	80 870 000
Sum langsiktig gjeld		96 222 000	104 080 000
Kortsiktig gjeld			
Leverandørgjeld		14 351 000	14 214 000
Betalbar skatt	5	1 180 000	1 376 000
Skyldige offentlige avgifter		-1 115 000	2 203 000
Utbytte	6,8	2 000 000	4 000 000
Selvkostfond - avfall	15	8 292 000	5 690 000
Annen kortsiktig gjeld	9	12 480 000	11 155 000
Sum kortsiktig gjeld		37 188 000	38 638 000
Sum gjeld		133 410 000	142 718 000
SUM EGENKAPITAL OG GJELD		209 379 000	210 052 000



Organisasjonsnr: 997 765 494
AGDER RENOVASJON IKS

KONSERNRESULTATREGNSKAP

Beløp i: NOK	Note	2021	2020
RESULTATREGNSKAP			
Inntekter			
Salgsinntekt	1	159 133 000	155 064 000
Annen driftsinntekt	1	19 922 000	18 008 000
Sum inntekter		179 055 000	173 072 000
Kostnader			
Varekostnad		39 361 000	40 810 000
Innsamling av avfall		42 444 000	39 676 000
Lønnskostnad	2,12	34 256 000	31 994 000
Avskrivning på varige driftsmidler og immaterielle eiendeler	3	12 211 000	11 355 000
Annen driftskostnad		35 559 000	30 193 000
Tap på fordringer		410 000	244 000
Gevinst på salg av maskiner			-305 000
Sum kostnader		164 241 000	153 967 000
Driftsresultat		14 814 000	19 105 000
Finansinntekter og finanskostnader			
Annen renteinntekt		1 095 000	1 367 000
Sum finansinntekter		1 095 000	1 367 000
Annen rentekostnad		765 000	1 291 000
Annen finanskostnad		17 000	5 000
Sum finanskostnader		782 000	1 296 000
Netto finans		313 000	71 000
Ordinært resultat før skattekostnad			
Skattekostnad på ordinært resultat	5	2 350 000	2 833 000
Ordinært resultat etter skattekostnad		12 777 000	16 343 000
Årsresultat		12 777 000	16 343 000
Overføringer og disponeringer			
Overføring til/fra fond	6	12 777 000	16 343 000
Sum overføringer og disponeringer		12 777 000	16 343 000



Organisasjonsnr: 997 765 494
AGDER RENOVASJON IKS

KONSERNBALANSE

Beløp i: NOK	Note	2021	2020
BALANSE - EIENDELER			
Anleggsmidler			
Immaterielle eiendeler			
Utsatt skattefordel	5	329 000	323 000
Sum immaterielle eiendeler		329 000	323 000
Varige driftsmidler			
Bygninger	3	51 057 000	53 064 000
Tomter og grunnareal	3	11 430 000	11 429 000
Teknisk anlegg, deponi og gassanl.	3	37 049 000	31 157 000
Anleggsmaskiner og transportmidler	3	4 768 000	7 122 000
Containere, materiell og utstyr	3	19 385 000	20 723 000
Kontormaskiner og EDB-utstyr	3	1 189 000	1 105 000
Sum varige driftsmidler		124 878 000	124 600 000
Finansielle anleggsmidler			
Investering i datterselskap	8		
Investeringer i tilknyttet selskap	8	3 101 000	3 101 000
Egenkapitalinnskudd KLP	8	780 000	713 000
Andre fordringer	8	21 709 000	21 709 000
Sum finansielle anleggsmidler		25 590 000	25 523 000
Sum anleggsmidler		150 797 000	150 446 000
Omløpsmidler			
Varer			
Varer	7	579 000	991 000
Sum varer		579 000	991 000
Fordringer			
Kundefordringer		16 064 000	14 550 000
Andre fordringer	9	6 150 000	4 282 000
Selvkost - slam	15		357 000
Sum fordringer		22 214 000	19 189 000
Bankinnskudd, kontanter og lignende			
Bankinnskudd, kontanter og lignende	10	65 956 000	61 804 000
Sum bankinnskudd, kontanter og lignende		65 956 000	61 804 000
Sum omløpsmidler		88 749 000	81 984 000



SUM EIENDELER		239 546 000	232 430 000
BALANSE - EGENKAPITAL OG GJELD			
Egenkapital			
Innskutt egenkapital			
Opptjent egenkapital			
Annen egenkapital	6	99 058 000	88 081 000
Sum opptjent egenkapital		99 058 000	88 081 000
Sum egenkapital		99 058 000	88 081 000
Gjeld			
Langsiktig gjeld			
Pensjonsforpliktelser	12	7 899 000	7 831 000
Andre avsetninger for forpliktelser	13	15 705 000	15 705 000
Sum avsetninger for forpliktelser		23 604 000	23 536 000
Annen langsiktig gjeld			
Gjeld til kredittinstitusjoner	11	72 986 000	80 870 000
Sum annen langsiktig gjeld		72 986 000	80 870 000
Sum langsiktig gjeld		96 590 000	104 406 000
Kortsiktig gjeld			
Leverandørgjeld		19 231 000	16 663 000
Betalbar skatt	5	2 356 000	2 922 000
Skyldige offentlige avgifter		96 000	3 247 000
Selvkostfond - avfall	15	8 293 000	5 690 000
Annen kortsiktig gjeld	9	13 922 000	11 221 000
Sum kortsiktig gjeld		43 898 000	39 743 000
Sum gjeld		140 488 000	144 149 000
SUM EGENKAPITAL OG GJELD		239 546 000	232 230 000



Organisasjonsnr: 997 765 494
AGDER RENOVASJON IKS

NOTEOPPLYSNINGER - SELSKAP - alle poster oppgitt i hele tall

Note

Regnskapsprinsipper

Regnskapsprinsipper Årsregnskapet er satt opp i samsvar med regnskapsloven og god regnskapsskikk, samt tilleggskrav for interkommunale selskaper iht. egen forskrift. Konsolideringsprinsipper Konsernregnskapet omfatter morselskapet samt nedenforstående datterselskap, og viser selskapenes økonomiske stilling og resultat av årets virksomhet som en samlet økonomisk enhet. Følgende selskap inngår i konsolideringen: Agder Renovasjon Næring AS ? 100 % Selskapet er konsolidert på 100%-basis. Det er ingen minoritetsinteresser. Øvrige selskaper: Returkraft AS ? 31,01 % Egenkapitalinnskudd KLP - < 1 % Aksjer og andeler med eierandel mindre enn 35 % er oppført i selskaps- og konsernregnskapet etter kostmetoden. Ved utarbeidelsen av konsernregnskapet er interne fordringer og gjeld, samt transaksjoner mellom konsernselskapene, eliminert. Prinsipp for inntekts- og kostnadsføring Inntekt resultatføres når den er opptjent, for salg av varer og tjenester regnes dette å være på leveringstidspunktet. Utgifter sammenstilles med og kostnadsføres samtidig med de inntekter utgiftene kan henføres til. Utgifter som ikke kan henføres direkte til inntekter, kostnadsføres når de påløper. Hovedregel for klassifisering av eiendeler og gjeld Eiendeler bestemt til varig eie er klassifisert som anleggsmidler. Andre eiendeler er klassifisert som omløpsmidler. Fordringer som skal tilbakebetales innen ett år er klassifisert som omløpsmidler. Ved klassifisering av gjeld er analoge kriterier lagt til grunn. Anleggsmidler vurderes til anskaffelseskost, men nedskrives til virkelig verdi når verdifallet forventes ikke å være forbigående. Anleggsmidler med begrenset økonomisk levetid avskrives planmessig. Langsiktig gjeld balanseføres til nominelt beløp på etableringstidspunktet. Omløpsmidler vurderes til laveste verdi av anskaffelseskost og virkelig verdi. Kortsiktig gjeld balanseføres til nominelt beløp på etableringstidspunktet. Enkelte poster er i samsvar med regnskapsloven vurdert etter spesielle vurderingsregler. Det redegjøres nærmere for disse nedenfor. Immatrielle eiendeler Utsatt skattefordel og goodwill blir balanseført i den utstrekning kriteriene for balanseføring er oppfylt. Varige driftsmidler Varige driftsmidler avskrives over forventet økonomisk levetid og avskrivningene fordeles planmessig over denne periode. Direkte vedlikehold av driftsmidler kostnadsføres løpende under driftskostnader, mens påkostninger eller forbedringer tillegges driftsmidlets kostpris og avskrives i takt med dette. Finansielle anleggsmidler Investeringer i datterselskaper og andre anleggsaksjer, samt andeler er bokført etter kostmetoden i morselskapsregnskapet. I dette regnskapet blir gevinst ved salg av aksjer og andeler rapportert som finansinntekter, mens tap oppgis under finanskostnader. Omløpsmidler Varer. Lager av innkjøpte varer er verdsatt til laveste verdi av kostpris og virkelig verdi. Kundefordringer og andre fordringer oppføres til pålydende etter fradrag for avsetning til forventet tap. Avsetning til tap gjøres på grunnlag av en individuell vurdering av de enkelte fordringene. I tillegg gjøres det for øvrige kundefordringer en uspesifisert avsetning for å dekke antatt tap. Langsiktig gjeld Pensjonsforpliktelser. Morselskapet har en pensjonsordninger som gir de ansatte rett til avtalte fremtidige pensjonsytelser. Pensjonsordningene er ytelsesbasert og finansieres gjennom Kommunal Landspensjonskasse (KLP). Beregnet pensjonsforpliktelse ved utgangen av året fremkommer i balansen under avsetning til forpliktelser, med fradrag for pensjonsmidler knyttet til ordningen. Estimatavvik/akturiell gevinst og tap, samt planendringer, blir amortisert over 15 år i tråd med NRS 6, pkt. 55. Skatter Skatter bokføres når de påløper, det vil si at skattekostnaden er knyttet til det regnskapsmessige



resultat før skatt. Skattekostnaden består av betalbar skatt (skatt på årets skattepliktige inntekt) og endring i netto utsatt skatt. Utsatt skatt/utsatt skattefordel er beregnet på grunnlag av de midlertidige forskjeller som eksisterer mellom regnskapsmessige og skattemessige verdier, samt ligningsmessig underskudd til fremføring ved utgangen av regnskapsåret. Utsatt skatt og utsatt skattefordel utlignes og nettoføres i konsernregnskapet kun i den utstrekning konsernet kan nyttiggjøre seg skatteposisjonene. Utsatt skatt beregnes med 22 % pr 31.12. Morselskapet ble skattepliktig for mottak og behandling av næringsavfall fra 1. januar 2014. Deponiforpliktelser - etterdriftsfond Morselskapet har iht. forurensningsloven ansvar for avfallsdeponiene i Heftingsdalen og Skrubbedalen i 30 år etter lukking. Fremtidig drift og håndtering av deponi er beregnet og avsatt i balansen som en langsiktig forpliktelse. Selvkostfond - prinsippendring Morselskapets virksomhet er regulert av forurensningsloven. Selskapets utgifter knyttet til håndtering av husholdningsavfall, skal dekkes av abonnentene. Disse utgiftene beregnes basert på en etterkalkyle utført iht. gjeldende retningslinjer. For mye eller for lite innkrevd gebyr, fremkommer som selvkostfond. Selskapet har vedtatt oppføre disse selvkostfondene i balansen fra 2019. Til gode eller skyldig abonnentene ved utgangen av året, fremgår som fordring eller gjeld i balansen. Kontantstrømsanalyse Kontantstrømsoppstillingen er utarbeidet

Note

2

Antall årsverk i regnskapsåret

42.30

Note

2

Spesifisering av resultatregnskapet

Lønnskostnader

<u>Lønn</u>	<u>Årets</u>	<u>Fjorårets</u>
	22446000.00	21800000.00
<u>Folketrygdavgift</u>	<u>Årets</u>	<u>Fjorårets</u>
	3770000.00	3329000.00
<u>Pensjonskostnader</u>	<u>Årets</u>	<u>Fjorårets</u>
	3516000.00	2547000.00
<u>Andre ytelser</u>	<u>Årets</u>	<u>Fjorårets</u>
	971000.00	1036000.00
<u>Sum lønnskostnader</u>	<u>Årets</u>	<u>Fjorårets</u>
	30704000.00	28712000.00

Note

Ekstraordinære inntekter og kostnader

<u>Sum</u>	<u>Beløp</u>
------------	--------------

Note



3

Varige driftsmidler og immaterielle eiendeler

<u>Anskaffelseskost 01.01.</u>	<u>Varige driftsmidler</u>	<u>Immaterielle eiend.</u>
	191825000.00	
<u>Tilgang i året</u>	<u>Varige driftsmidler</u>	<u>Immaterielle eiend.</u>
	11859000.00	
<u>Anskaffelseskost 31.12.</u>	<u>Varige driftsmidler</u>	<u>Immaterielle eiend.</u>
	203683000.00	
<u>Samlede av-/nedskrivn.</u>	<u>Varige driftsmidler</u>	<u>Immaterielle eiend.</u>
	79791000.00	
<u>Balanseført verdi 31.12.</u>	<u>Varige driftsmidler</u>	<u>Immaterielle eiend.</u>
	123892000.00	
<u>Årets av-/nedskrivn.</u>	<u>Varige driftsmidler</u>	<u>Immaterielle eiend.</u>
	11681000.00	

Anskaffelseskost - balanseførte lånekostnader, egentilvirkede anleggsmidler

Goodwill spesifisert for hvert enkelt virksomhetskjøp

Avskrivningsplan for goodwill som er lenger enn fem år - begrunnelse

Mer om varige driftsmidler/immaterielle eiendeler

Konsernregnskap

Morselskapet sitt navn

Forretningskontor for morselskapet

Begrunnelse for at datterselskap er utelatt fra konsolideringen

Konsern, tilknyttet selskap m.v. - fordringer og gjeld

Fordringer

<u>Samlet beløp - foretak i samme konsern</u>	<u>Årets</u>	<u>Fjorårets</u>
	1790000.00	6580000.00
<u>Samlet beløp - tilknyttet selskap</u>	<u>Årets</u>	<u>Fjorårets</u>
<u>Samlet beløp - foretak i samme konsern</u>	<u>Årets</u>	<u>Fjorårets</u>

Kortsiktig gjeld



<u>Samlet beløp - foretak i samme konsern</u>	<u>Årets</u>	<u>Fjorårets</u>
	926000.00	923000.00

<u>Samlet beløp - felles kontrollert virksomhet</u>	<u>Årets</u>	<u>Fjorårets</u>
---	--------------	------------------

<u>Pantstillelse</u>	<u>Beløp</u>
----------------------	--------------

<u>Beholdning av egne aksjer</u>	<u>Antall</u>	<u>Pålydende</u>	<u>Andel av aksjek.</u>
----------------------------------	---------------	------------------	-------------------------

Note

11

Gjeld

Gjeld som forfaller til betaling mer enn fem år etter regnskapsårets slutt
39084000.00

Gjeld sikret ved pant eller lignende sikkerhet i eiendeler

Balanseført verdi av de pantsatte eiendeler

Summen av garantiforpliktelser som ikke er regnskapsført

Garantiforpliktelser som er sikret ved pant

Mer om gjeld



Organisasjonsnr: 997 765 494
AGDER RENOVASJON IKS

NOTEOPPLYSNINGER - KONSERN - alle poster oppgitt i hele tall

Note
0

Regnskapsprinsipper

Regnskapsprinsipper Årsregnskapet er satt opp i samsvar med regnskapsloven og god regnskapsskikk, samt tilleggskrav for interkommunale selskaper iht. egen forskrift. Konsolideringsprinsipper Konsernregnskapet omfatter morselskapet samt nedenforstående datterselskap, og viser selskapenes økonomiske stilling og resultat av årets virksomhet som en samlet økonomisk enhet. Følgende selskap inngår i konsolideringen: Agder Renovasjon Næring AS ? 100 % Selskapet er konsolidert på 100%-basis. Det er ingen minoritetsinteresser. Øvrige selskaper: Returkraft AS ? 31,01 % Egenkapitalinnskudd KLP - < 1 % Aksjer og andeler med eierandel mindre enn 35 % er oppført i selskaps- og konsernregnskapet etter kostmetoden. Ved utarbeidelsen av konsernregnskapet er interne fordringer og gjeld, samt transaksjoner mellom konsernselskapene, eliminert. Prinsipp for inntekts- og kostnadsføring Inntekt resultatføres når den er opptjent, for salg av varer og tjenester regnes dette å være på leveringstidspunktet. Utgifter sammenstilles med og kostnadsføres samtidig med de inntekter utgiftene kan henføres til. Utgifter som ikke kan henføres direkte til inntekter, kostnadsføres når de påløper. Hovedregel for klassifisering av eiendeler og gjeld Eiendeler bestemt til varig eie er klassifisert som anleggsmidler. Andre eiendeler er klassifisert som omløpsmidler. Fordringer som skal tilbakebetales innen ett år er klassifisert som omløpsmidler. Ved klassifisering av gjeld er analoge kriterier lagt til grunn. Anleggsmidler vurderes til anskaffelseskost, men nedskrives til virkelig verdi når verdifallet forventes ikke å være forbigående. Anleggsmidler med begrenset økonomisk levetid avskrives planmessig. Langsiktig gjeld balanseføres til nominelt beløp på etableringstidspunktet. Omløpsmidler vurderes til laveste verdi av anskaffelseskost og virkelig verdi. Kortsiktig gjeld balanseføres til nominelt beløp på etableringstidspunktet. Enkelte poster er i samsvar med regnskapsloven vurdert etter spesielle vurderingsregler. Det redegjøres nærmere for disse nedenfor. Immatrielle eiendeler Utsatt skattefordel og goodwill blir balanseført i den utstrekning kriteriene for balanseføring er oppfylt. Varige driftsmidler Varige driftsmidler avskrives over forventet økonomisk levetid og avskrivningene fordeles planmessig over denne periode. Direkte vedlikehold av driftsmidler kostnadsføres løpende under driftskostnader, mens påkostninger eller forbedringer tillegges driftsmidlets kostpris og avskrives i takt med dette. Finansielle anleggsmidler Investeringer i datterselskaper og andre anleggsaksjer, samt andeler er bokført etter kostmetoden i morselskapsregnskapet. I dette regnskapet blir gevinst ved salg av aksjer og andeler rapportert som finansinntekter, mens tap oppgis under finanskostnader. Omløpsmidler Varer. Lager av innkjøpte varer er verdsatt til laveste verdi av kostpris og virkelig verdi. Kundefordringer og andre fordringer oppføres til pålydende etter fradrag for avsetning til forventet tap. Avsetning til tap gjøres på grunnlag av en individuell vurdering av de enkelte fordringene. I tillegg gjøres det for øvrige kundefordringer en uspesifisert avsetning for å dekke antatt tap. Langsiktig gjeld Pensjonsforpliktelser. Morselskapet har en pensjonsordning som gir de ansatte rett til avtalte fremtidige pensjonsytelser. Pensjonsordningene er ytelsesbasert og finansieres gjennom Kommunal Landspensjonskasse (KLP). Beregnet pensjonsforpliktelse ved utgangen av året fremkommer i balansen under avsetning til forpliktelser, med fradrag for pensjonsmidler knyttet til ordningen. Estimatavvik/akturiell gevinst og tap, samt planendringer, blir amortisert over 15 år i tråd med NRS 6, pkt. 55. Skatter Skatter bokføres når de



påløper, det vil si at skattekostnaden er knyttet til det regnskapsmessige resultat før skatt. Skattekostnaden består av betalbar skatt (skatt på årets skattepliktige inntekt) og endring i netto utsatt skatt. Utsatt skatt/utsatt skattefordel er beregnet på grunnlag av de midlertidige forskjeller som eksisterer mellom regnskapsmessige og skattemessige verdier, samt ligningsmessig underskudd til fremføring ved utgangen av regnskapsåret. Utsatt skatt og utsatt skattefordel utlignes og nettoføres i konsernregnskapet kun i den utstrekning konsernet kan nyttiggjøre seg skatteposisjonene. Utsatt skatt beregnes med 22 % pr 31.12. Morselskapet ble skattepliktig for mottak og behandling av næringsavfall fra 1. januar 2014. Deponiforpliktelser - etterdriftsfond Morselskapet har iht. forurensningsloven ansvar for avfallsdeponiene i Heftingsdalen og Skrubbedalen i 30 år etter lukking. Fremtidig drift og håndtering av deponi er beregnet og avsatt i balansen som en langsiktig forpliktelse. Selvkostfond - prinsippendring Morselskapets virksomhet er regulert av forurensningsloven. Selskapets utgifter knyttet til håndtering av husholdningsavfall, skal dekkes av abonnentene. Disse utgiftene beregnes basert på en etterkalkyle utført iht. gjeldende retningslinjer. For mye eller for lite innkrevd gebyr, fremkommer som selvkostfond. Selskapet har vedtatt oppføre disse selvkostfondene i balansen fra 2019. Til gode eller skyldig abonnentene ved utgangen av året, fremgår som fordring eller gjeld i balansen. Kontantstrømsanalyse Kontantstrømsoppstillingen er

Note

2

Antall årsverk i regnskapsåret

45.80

Note

2

Spesifisering av resultatregnskapet

Lønnskostnader

<u>Lønn</u>	<u>Årets</u>	<u>Fjorårets</u>
	25052000.00	24083000.00
<u>Folketrygdavgift</u>	<u>Årets</u>	<u>Fjorårets</u>
	4191000.00	3709000.00
<u>Pensjonskostnader</u>	<u>Årets</u>	<u>Fjorårets</u>
	3877000.00	2987000.00
<u>Andre ytelser</u>	<u>Årets</u>	<u>Fjorårets</u>
	1136000.00	1215000.00
<u>Sum lønnskostnader</u>	<u>Årets</u>	<u>Fjorårets</u>
	34256000.00	31994000.00

Note

Ekstraordinære inntekter og kostnader

<u>Sum</u>	<u>Beløp</u>
------------	--------------

Note



3

Varige driftsmidler og immaterielle eiendeler

<u>Anskaffelseskost 01.01.</u>	<u>Varige driftsmidler</u>	<u>Immaterielle eiend.</u>
	197808000.00	
<u>Tilgang i året</u>	<u>Varige driftsmidler</u>	<u>Immaterielle eiend.</u>
	12489000.00	
<u>Anskaffelseskost 31.12.</u>	<u>Varige driftsmidler</u>	<u>Immaterielle eiend.</u>
	210297000.00	
<u>Samlede av-/nedskrivn.</u>	<u>Varige driftsmidler</u>	<u>Immaterielle eiend.</u>
	85148000.00	
<u>Balanseført verdi 31.12.</u>	<u>Varige driftsmidler</u>	<u>Immaterielle eiend.</u>
	124878000.00	
<u>Årets av-/nedskrivn.</u>	<u>Varige driftsmidler</u>	<u>Immaterielle eiend.</u>
	12211000.00	

Anskaffelseskost - balanseførte lånekostnader, egentilvirkede anleggsmidler

Goodwill spesifisert for hvert enkelt virksomhetskjøp

Avskrivningsplan for goodwill som er lenger enn fem år - begrunnelse

Mer om varige driftsmidler/immaterielle eiendeler

Konsernregnskap

Morselskapet sitt navn

Forretningskontor for morselskapet

Begrunnelse for at datterselskap er utelatt fra konsolideringen

Konsern, tilknyttet selskap m.v. - fordringer og gjeld

Fordringer

<u>Samlet beløp - foretak i samme konsern</u>	<u>Årets</u>	<u>Fjorårets</u>
	1790000.00	6580000.00
<u>Samlet beløp - tilknyttet selskap</u>	<u>Årets</u>	<u>Fjorårets</u>
<u>Samlet beløp - foretak i samme konsern</u>	<u>Årets</u>	<u>Fjorårets</u>

Kortsiktig gjeld



<u>Samlet beløp - foretak i samme konsern</u>	<u>Årets</u>	<u>Fjorårets</u>
	926000.00	923000.00

<u>Samlet beløp - felles kontrollert virksomhet</u>	<u>Årets</u>	<u>Fjorårets</u>
---	--------------	------------------

<u>Pantstillelse</u>	<u>Beløp</u>
----------------------	--------------

<u>Beholdning av egne aksjer</u>	<u>Antall</u>	<u>Pålydende</u>	<u>Andel av aksjek.</u>
----------------------------------	---------------	------------------	-------------------------

Note

11

Gjeld

Gjeld som forfaller til betaling mer enn fem år etter regnskapsårets slutt
39084000.00

Gjeld sikret ved pant eller lignende sikkerhet i eiendeler

Balanseført verdi av de pantsatte eiendeler

Summen av garantiforpliktelser som ikke er regnskapsført

Garantiforpliktelser som er sikret ved pant

Mer om gjeld

Note

Lån og sikkerhetsstillelse til medlemmer

Er det gitt lån eller sikkerhetsstillelse til ledende personer: Nei

Opplysninger om: Medlemmer av:

Mer om lån og sikkerhetsstillelse



**Årsregnskap for 2021
med
revisjonsberetning
for
Agder Renovasjon IKS**



AGDER RENOVASJON IKS

ÅRSBERETNING FOR 2021

Org.nr. 997 765 494

Virksomhetens art og beliggenhet:

Agder Renovasjon IKS (ARIKS) er ansvarlig for husholdningsrenovasjonen i kommunene Arendal, Grimstad og Froland. Oppgavene til virksomheten omfatter kundeoppfølging og fakturering av renovasjonsgebyr innen husholdningsrenovasjon, innsamling, mottak, behandling, og sortering av avfall, drift av komposteringsanlegg og slammottak, drift av gjenbruksbutikk, drift av deponi på Heftingsdalen og overvåkning av nedlagt deponi i Skrubbedalen.

Selskapet driver avfallsanlegg i Heftingsdalen i Arendal kommune og avfallsmottak på Østerhus i Grimstad kommune. Selskapets administrasjon er lokalisert i Heftingsdalen. All innsamling av husholdningsavfall og slam er i henhold til prinsippet om selvkost og det føres et selvkostregnskap som viser status på selvkostfondet ved årets slutt.

ARIKS eier selskapet Agder Renovasjon Næring AS (ARNAS) 100 %. Virksomheten er samlokalisert med morselskapet på Heftingsdalen. ARNAS driver innsamling av næringsavfall i regionen i konkurranse med andre private aktører.

Det har ikke vært noen Fou aktiviteter i ARIKS i 2021.

Selskapets utvikling, resultat og forutsetning om fortsatt drift:

Eierkommunene delegerte utvidet ansvar til ARIKS gjeldende fra 1.1.2021 som er første driftsår med ansvar for saksbehandling knyttet til forvaltningen av husholdningsavfall, inklusive fakturering og innfordring av renovasjonsgebyr.

Ulykken på Returkraft AS 24.juni har preget store deler av 2021. Restavfall er transportert til forbrenningsanlegg i Sverige/Oslo frem til 13. desember da forbrenningsanlegget åpnet igjen.

Etter styrets oppfatning gir årsregnskapet en rettvise oversikt over utvikling og resultat av selskapets og konsernets virksomhet og stilling pr. 31.12.2021. Styret bekrefter at forutsetning om fortsatt drift er til stede og lagt til grunn ved utarbeidelse av regnskapet.

Arbeidsmiljø og ansatte

Selskapet hadde ved årsskiftet 45 ansatte herav 15 kvinner og 30 menn.
Konsernet hadde ved årsskiftet 50 ansatte herav 18 kvinner og 32 menn.

Selskapet tilstreber lik lønn for likt arbeid og arbeider aktivt for å ivareta likestilling. Selskapet informerer og drøfter prinsippene for bruk av innleid arbeidskraft, midlertidig tilsetninger og bruk av deltidsarbeid, to ganger i året iht AML § 14-9.

Styret for ARIKS har gjennom 2021 bestått av 3 kvinner og 4 menn.



Sykefraværet i ARIKS har i 2021 vært 12,2 % (2,3 % korttidsfravær og 9,9 % langtidsfravær). Til sammenligning var sykefraværet i 2020 på 9,6%. Langtidsfraværet er hovedsakelig knyttet til flere tilfeller av alvorlig sykdom som ikke er arbeidsrelatert og som man ikke kunne forutse eller påvirke. Mål for sykefravær i virksomheten er 7 % (2 % korttidsfravær og 5 % langtidsfravær) som er sammenlignbart med tilsvarende anlegg/industri virksomheter i Norge.

Sykefravær i ARNAS har i 2021 vært 2,8 % (hvorav 0 % langtidssykefravær). Tilsvarende tall for 2020 var 6,6% (hvorav 5,2 % var langtidsfravær).

Sykefraværet føres kvartalsvis og styret legger vekt på viktigheten av at det fortsatt arbeides med ulike forebyggende tiltak, for å holde sykefraværet nede.

I 2021 er det gjennomført en arbeidsmiljøkartlegging (medarbeiderundersøkelse) i regi av bedriftshelsetjenesten som viser gode resultater og et godt arbeidsmiljø. Resultatet viser blant annet at medarbeidere både gleder seg til å gå på jobb og mener at det er bra for sine fremtidsutsikter å jobbe i ARIKS.

I 2021 ble det registrert totalt 105 avviksmeldinger som også inkluderer forbedringsforslag. Det har vært 3 tilfeller av arbeidsuhell som ikke har medført fravær. Det har vært 2 arbeidsuhell knyttet til bruk av anleggsmaskiner som kun har medført materielle skader. Alle avvikene og forslagene som registreres håndteres fortløpende og lukkes av ansvarlig.

Det er gjennomført flere HMS tiltak overordnet, på gruppenivå og for enkeltpersoner, og det er gjennomført verneunder etter plan for både Heftingsdalen og Østerhus.

Arbeidsmiljøutvalget hadde 4 møter i 2021. Her har arbeidsgiver, arbeidstaker, BHT og HMS ansvarlig vært representert. Utvalget har bidratt til at ledelse og arbeidstakere har en felles arena der hensynet til arbeidstakeres HMS blir ivarettatt, synliggjort og dokumentert. ARIKS er en godkjent lærebedrift og har i 2021 hatt 3 lærlinger.

Ytre miljø:

Innsamling, behandling og deponering av avfall påvirker miljøet gjennom utslipp til luft, vann og grunn. Selskapet er derfor pålagt omfattende kontroll- og rapporteringsrutiner til Statsforvalteren, og kravene skjerpes år for år. Driften i 2021 har som tidligere vært innenfor myndighetskrav. Sigevannet fra deponiet i Heftingsdalen og det nedlagte deponiet i Skrubbedalen, blir samlet opp og går til kommunalt renseanlegg (Saulekilen). Urent overflatevann fra avfallsanleggene ledes til kommunal rensing.

Deponigassen for deponiet i Heftingsdalen har i 2021 blitt faklet, etter krav i tillatelsen.

Styreansvarforsikring:

Det er på grunn av selskapsformen som et IKS selskap, har styret tidligere vurdert at det ikke har vært nødvendig å tegne forsikring for styrets medlemmer og daglig leder.



Resultat, investeringer, likviditet og finansiering:

(tall i millioner)	2021	2020
Selskapets årsresultat	10,6	15,2
Driftsinntekter	155,9	149,4
Driftskostnader	146,3	137,1
Netto finans (inkluderer ett utbytte fra ARNAS på 2 mill. (4 mill i 2020)).	2,2	3,9
Langsiktig gjeld (Kommunalbanken)	73,0	80,9

Årets overskudd på kr. 10 634 731 tillegges selskapets egenkapital. Selskapets egenkapital er etter dette på 76,0 mill. hvilket gir en egenkapitalandel på 36,3% (32,4% i 2020). Etter styrets vurdering er selskapets egenkapital forsvarlig.

(tall i millioner)	2021	2020
Konsernets årsresultat	12,8	16,3
Driftsinntekter	179,1	173,1
Driftskostnader	164,2	154,3
Netto finans	0,3	0,1

Mottatt utbytte fra ARNAS på kr. 2 000 000 i 2021. Dette utbetales i sin helhet direkte til eierkommune i henhold til deres eierandel i ARIKS. Dette inngår ikke som en del av selvkostregnskapene til husholdning og slam, og kan derfor fordeles slik.

Endringer i selvkostfondene føres mot inntekter og mot de balanseførte selvkostfond/forpliktelse. Dette er omtalt i regnskapsprinsippene og note 15.

Selskapets og konsernets likvide situasjon ansees som god.

Selskapet og konsernet hadde en god likviditetsbeholdning pr. 31.12.21 og har i 2021 gjort planlagte investeringer, samt noen investeringer som anses som nødvendige for å opprettholde driften på normalt nivå.

De samlede investeringene i 2021 var på 11,9 mill. Investeringene fordeler seg slik:

- Bygg, inventar 0,6 mill.
- Anlegg 9,2 mill.
- Anleggsmaskiner 0,0 mill.
- Investering beholder/containerere 2,1 mill.

Tilsvarende for konsernet er samlede investeringer på 12,5 mill.

- Bygg, inventar 0,6 mill.
- Anlegg 9,2 mill.
- Anleggsmaskiner 0,0 mill.
- Investering beholder/containerere 2,7 mill.



Finansiell risiko:


ARIKS har kun renterisiko på sin langsiktige gjeld og har lite handel i valuta som minimerer risikoen angående dette. Historisk har det vært lite tap på fordring i selskapet. Selskapet har ingen kortsiktige aksjer og har god likviditet i driften.

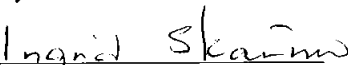
På konsernbasis er risikoen tilsvarende ettersom datterselskapet ikke har langsiktig gjeld eller utstrakt handel i valuta.


Fremtidig utvikling:

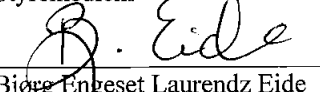
Arendal kommune har inngått en avtale med Morrow Batteries AS om tomt til batterifabrikk som innebærer at ARIKS må flytte virksomheten fra Heftingsdalen dersom Morrow Batteries AS gjør gjeldende sin opsjon på arealet renovasjonsanlegget i dag benytter. Etter opsjonen er valgt er det ca 2 års frist for flytting og ferdig avsluttet deponi. Arendal kommune og ARIKS er enige om at man arbeider ut fra at flytting skal gjennomføres. ARIKS har igangsatt arbeid med å forberede flytting av avfallsanlegget og etablering av nytt deponi. Det arbeides for et mulig samarbeid med Risør – og Tvedestrand Avfallsselskap (RTA) om et felles deponi i Arendal eller Tvedestrand kommune.


Arendal, 21.03.2022



Erik Fløystad
Styrets leder

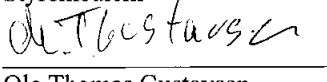

Ingrid D. Skårmo
Styremedlem



Terje Stalleland
Styremedlem


Bjørg Engeset Laurendz Eide
Styremedlem


Gunnar-Ole Lyngroth
Nestleder


Benedikte Nilsen
Styremedlem


Ole Thomas Gustavsen
Ansattes representant i styre


Anita Aanonsen Jernquist
Daglig leder



Agder Renovasjon IKS - 2021

Morselskap		Resultatregnskap		Konsern	
2021	2020	Note	2021	2020	
Driftsinntekter					
119 340 797	115 520 000	1	159 133 212	155 063 999	
36 523 059	33 923 920	1	19 921 940	18 008 058	
155 863 856	149 443 920		179 055 152	173 072 057	
Driftskostnader					
34 737 062	35 670 286		39 360 754	40 810 296	
34 111 319	32 922 353		42 443 564	39 676 317	
30 704 173	28 711 944	2, 12	34 256 373	31 994 485	
11 681 381	10 778 811	3	12 211 058	11 355 186	
-	-	3	-	-	
321 322	6 432		410 484	243 285	
34 697 133	28 966 512	4	35 559 203	30 192 585	
146 252 390	137 056 339		164 241 436	154 272 155	
9 611 466	12 387 581		14 813 716	18 799 902	
-	305 000		-	305 000	
Finansinntekter og finanskostnader					
985 668	1 154 844		1 095 224	1 367 331	
2 000 000	4 000 000	8	-	-	
765 047	1 289 773		765 102	1 290 595	
17 119	5 114		17 119	5 114	
2 203 502	3 859 957		313 003	71 622	
11 814 968	16 552 538		15 126 719	19 176 524	
Skattekostnad					
1 180 237	1 375 776	5	2 350 039	2 833 330	
10 634 731	15 176 762		12 776 680	16 343 194	
Overføringer/disponering:					
10 634 731	15 176 762	6	12 776 680	16 343 194	
10 634 731	15 176 762		12 776 680	16 343 194	



Agder Renovasjon IKS - 2021


Morselskap		Balanse pr. 31. desember			Konsern	
2021	2020		Note	2021	2020	
Eiendeler						
Anleggsmidler						
<i>Immatrielle eiendeler</i>						
-	-	Utsatt skattefordel	5	328 761	322 983	
-	-	Goodwill	3	-	-	
-	-	<i>Sum immatrielle eiendeler</i>		328 761	322 983	
<i>Varige driftsmidler</i>						
51 057 007	53 064 074	Bygninger	3	51 057 007	53 064 074	
11 429 720	11 429 720	Tomter og andre grunnareal	3	11 429 720	11 429 720	
37 049 189	31 157 279	Teknisk anlegg, deponi og gassanlegg	3	37 049 189	31 157 279	
4 767 888	7 121 856	Anleggsmaskiner og transportmidler	3	4 767 888	7 121 856	
18 398 927	19 836 963	Containere, materiell og utstyr	3	19 385 223	20 722 561	
1 189 397	1 104 969	Kontormaskiner og EDB-utstyr	3	1 189 397	1 104 969	
123 892 129	123 714 861	<i>Sum varige driftsmidler</i>		124 878 425	124 600 459	
<i>Finansielle anleggsmidler</i>						
500 000	500 000	Investeringer i datterselskap	8	-	-	
3 101 000	3 101 000	Investeringer i tilknyttet selskap	8	3 101 000	3 101 000	
765 424	698 781	Egenkapitalinnskudd KLP	8	779 709	713 066	
21 709 000	21 709 000	Langsiktige fordringer	8	21 709 000	21 709 000	
26 075 424	26 008 781	<i>Sum finansielle anleggsmidler</i>		25 589 709	25 523 066	
149 967 553	149 723 642	<i>Sum anleggsmidler</i>		150 796 895	150 446 508	
Omløpsmidler						
519 846	961 518	Varer	7	578 917	990 513	
<i>Fordringer</i>						
7 711 497	2 410 327	Kundefordringer		16 063 760	14 550 361	
5 504 641	14 798 036	Andre fordringer	9	6 149 967	4 282 054	
-	357 389	Selvkostfond - slam	15	-	357 389	
13 216 138	17 565 752	<i>Sum fordringer</i>		22 213 727	19 189 804	
45 676 325	41 801 214	Bankinnskudd, kontanter og lignende	10	65 956 235	61 803 599	
59 412 309	60 328 484	<i>Sum omløpsmidler</i>		88 748 879	81 983 916	
209 379 862	210 052 126	<i>Sum eiendeler</i>		239 545 774	232 430 424	





Agder Renovasjon IKS - 2021

Morselskap		Balanse pr. 31. desember		Konsern	
2021	2020	Note	2021	2020	
Egenkapital					
<i>Oppført egenkapital</i>					
75 969 026	67 334 294	6	99 057 554	88 280 873	
<i>Annen egenkapital</i>					
<i>Minoritetsinteresser</i>					
75 969 026	67 334 294		99 057 554	88 280 873	
Gjeld					
<i>Avsetninger for forpliktelser</i>					
15 705 043	15 705 043	13	15 705 043	15 705 043	
-	-	5	-	-	
7 531 246	7 504 634	12	7 898 799	7 831 350	
23 236 289	23 209 677		23 603 842	23 536 393	
<i>Sum avsetninger for forpliktelser</i>					
<i>Annen langsiktig gjeld</i>					
72 985 950	80 869 730	11	72 985 950	80 869 730	
-	-		-	-	
72 985 950	80 869 730		72 985 950	80 869 730	
<i>Sum annen langsiktig gjeld</i>					
<i>Kortsiktig gjeld</i>					
14 351 316	14 214 169		19 231 232	16 662 780	
1 180 237	1 375 776	5	2 355 816	2 921 981	
-1 115 454	2 202 859		96 807	3 246 861	
8 292 907	5 690 485	15	8 292 907	5 690 485	
2 000 000	4 000 000	6,8	-	-	
12 479 591	11 155 136	9	13 921 666	11 221 321	
37 188 597	38 638 425		43 898 428	39 743 428	
133 410 836	142 717 832		140 488 220	144 149 551	
<i>Sum kortsiktig gjeld</i>					
209 379 862	210 052 126		239 545 774	232 430 424	
<i>Sum egenkapital og gjeld</i>					

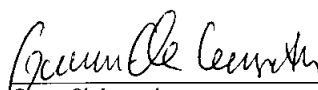
Arrendal, 21. mars 2022



Erik Fløystad
Styrets leder



Ingrid D. Skårmo
Styremedlem



Benedikte Nilsen Glommen
Styremedlem


Bjørge Engeset Laurendz Eide
Styremedlem


Gunnar-Ole Lyngroth
Nestleder


Terje Stalleland
styremedlem


Ole Thomas Gustavsen
Styremedlem


Anita Aanonsen Jernquist
Daglig leder



Agder Renovasjon IKS - 2021

Morselskap		Kontantstrømsanalyse (Beløp i 1 000 kr.)	Konsern	
2021	2020		2021	2020
		<i>Kontantstrømmer fra operasjonelle aktiviteter</i>		
11 814 968	16 552 538	Ordinært resultat før skattekostnad	15 126 719	19 176 524
-1 375 776	-664 733	Periodens betalte skatt	-2 921 981	-1 871 638
11 681 381	10 778 811	Ordinære avskrivninger	12 211 058	11 355 186
-	-	Nedskrivning anleggsmidler	-	-
-	-305 000	Gevinst salg aksjer/anleggsmidler	-	-305 000
-5 301 169	31 035 711	Endring i kundefordringer	-1 486 862	26 769 348
137 147	-1 652 753	Endring i leverandørgjeld	2 568 452	-969 276
441 672	-88 573	Endring i varelager	411 596	-58 636
8 285 958	-39 216 487	Endring i andre tidsavgrensingsposter	2 683 100	-33 806 767
25 684 181	16 439 514	Netto kontantstrøm fra operasjonelle aktiviteter	A 28 592 082	20 289 741
		<i>Kontantstrømmer fra investeringsaktiviteter</i>		
-11 858 648	-16 944 796	Utbetalinger ved kjøp av varige driftsmidler	-12 489 023	-17 088 781
-	305 000	Innbetalinger ved salg av varige driftsmidler	-	345 000
-66 643	-69 971	Utbetaling ved egenkapitalinnskudd KLP	-66 643	-69 971
-	-	Innbetalinger ved salg av aksjer	-	-
-11 925 291	-16 709 767	Netto kontantstrøm fra investeringsaktiviteter	B -12 555 666	-16 813 752
		<i>Kontantstrømmer fra finansieringsaktiviteter</i>		
-7 883 780	-9 934 660	Utbetaling ved nedbetaling av langsiktig gjeld	-7 883 780	-9 934 660
-	-	Opptak av langsiktig gjeld	-	-
-2 000 000	-4 000 000	Ut-/innbetaling langsiktige fordringer/utbytte	-4 000 000	-4 000 000
-9 883 780	-13 934 660	Netto kontantstrøm fra finansieringsaktiviteter	C -11 883 780	-13 934 660
3 875 110	-14 204 913	Netto endring i kontanter og bankinnskudd	A+B+C 4 152 636	-10 458 671
41 801 214	56 006 127	Beholdning av kontanter og bankinnskudd ved periodens begynnelse	61 803 599	72 262 270
45 676 325	41 801 214	Beholdning av kontanter og bankinnskudd ved periodens slutt	65 956 235	61 803 599

Kontantstrømsoppstillingen er utarbeidet etter den indirekte metoden.



Agder Renovasjon IKS - 2021

Noter til årsregnskapet

Regnskapsprinsipper

Årsregnskapet er satt opp i samsvar med regnskapsloven og god regnskapskikk, samt tilleggskrav for interkommunale selskaper iht. egen forskrift.

Konsolideringsprinsipper

Konsernregnskapet omfatter morselskapet samt nedenforstående datterselskap, og viser selskapenes økonomiske stilling og resultat av årets virksomhet som en samlet økonomisk enhet. Følgende selskap inngår i konsolideringen:

<i>Datterselskaper:</i>	
Agder Renovasjon Næring AS	100 %

Selskapet er konsolidert på 100%-basis. Det er ingen minoritetsinteresser.

<i>Øvrige selskaper:</i>	
Returkraft AS	31,01 %
Egenkapitalinnskudd KLP	< 1 %

Aksjer og andeler med eierandel mindre enn 35 % er oppført i selskaps- og konsernregnskapet etter kostmetoden.

Ved utarbeidelsen av konsernregnskapet er interne fordringer og gjeld, samt transaksjoner mellom konsernselskapene, eliminert.

Prinsipp for inntekts- og kostnadsføring

Inntekt resultatføres når den er oppjent, for salg av varer og tjenester regnes dette å være på leveringstidspunktet. Utgifter sammenstilles med og kostnadsføres samtidig med de inntekter utgiftene kan henføres til. Utgifter som ikke kan henføres direkte til inntekter, kostnadsføres når de påløper.

Hovedregel for klassifisering av eiendeler og gjeld

Eiendeler bestemt til varig eie er klassifisert som anleggsmidler. Andre eiendeler er klassifisert som omløpsmidler. Fordringer som skal tilbakebetales innen ett år er klassifisert som omløpsmidler. Ved klassifisering av gjeld er analoge kriterier lagt til grunn.

Anleggsmidler vurderes til anskaffelseskost, men nedskrives til virkelig verdi når verdifallet forventes ikke å være forbigående. Anleggsmidler med begrenset økonomisk levetid avskrives planmessig. Langsiktig gjeld balanseføres til nominelt beløp på etableringstidspunktet.

Omløpsmidler vurderes til laveste verdi av anskaffelseskost og virkelig verdi. Kortsiktig gjeld balanseføres til nominelt beløp på etableringstidspunktet.

Enkelte poster er i samsvar med regnskapsloven vurdert etter spesielle vurderingsregler. Det redegjøres nærmere for disse nedenfor.

Immatrielle eiendeler

Utsatt skattefordel og goodwill blir balanseført i den utstrekning kriteriene for balanseføring er oppfylt.

Varige driftsmidler

Varige driftsmidler avskrives over forventet økonomisk levetid og avskrivningene fordeles planmessig over denne periode. Direkte vedlikehold av driftsmidler kostnadsføres løpende under driftskostnader, mens påkostninger eller forbedringer tillegges driftsmidlets kostpris og avskrives i takt med dette.

Finansielle anleggsmidler

Investeringer i datterselskaper og andre anleggsaksjer, samt andeler er bokført etter kostmetoden i morselskapsregnskapet. I dette regnskapet blir gevinst ved salg av aksjer og andeler rapportert som *finansinntekter*, mens tap oppgis under *finanskostnader*.

Omløpsmidler

Varer. Løyer av innkjøpte varer er verdsatt til laveste verdi av kostpris og virkelig verdi.

Kundefordringer og andre fordringer oppføres til pålydende etter fradrag for avsetning til forventet tap.

Avsetning til tap gjøres på grunnlag av en individuell vurdering av de enkelte fordringene. I tillegg gjøres det for øvrige kundefordringer en uspesifisert avsetning for å dekke antatt tap.

Langsiktig gjeld

Pensjonsforpliktelse. Morselskapet har en pensjonsordning som gir de ansatte rett til avtalte fremtidige pensjonsytelser. Pensjonsordningene er ytelsesbasert og finansieres gjennom Kommunal Landspensjonskasse (KLP).

Beregnet pensjonsforpliktelse ved utgangen av året fremkommer i balansen under avsetning til forpliktelse, med fradrag for pensjonsmidler knyttet til ordningen.

Estimatavvik/aktuariell gevinst og tap, samt planendringer, blir amortisert over 12 år i tråd med NRS 6, pkt. 53.



Agder Renovasjon IKS - 2021

Noter til årsregnskapet

Skatter

Skatter bokføres når de påløper, det vil si at skattekostnaden er knyttet til det regnskapsmessige resultat for skatt. Skattekostnaden består av betalbar skatt (skatt på årets skattepliktige inntekt) og endring i netto utsatt skatt. Utsatt skatt/utsatt skattefordel er beregnet på grunnlag av de midlertidige forskjeller som eksisterer mellom regnskapsmessige og skattemessige verdier, samt ligningsmessig underskudd til fremføring ved utgangen av regnskapsåret.

Utsatt skatt og utsatt skattefordel utlignes og nettoføres i konsernregnskapet kun i den utstrekning konsernet kan nyttiggjøre seg skatteposisjonene. Utsatt skatt beregnes med 22 % pr 31.12.

Morselskapet ble skattepliktig for mottak og behandling av næringsavfall fra 1. januar 2014.

Deponiforpliktelser - etterdriftsfond

Morselskapet har iht. forurensningsloven ansvar for avfallsdeponiene i Heftingsdalen og Skrubbedalen i 30 år etter lukking. Fremtidig drift og håndtering av deponi er beregnet og avsatt i balansen som en langsiktig forpliktelse.

Selvkostfond - prinsippendring

Morselskapets virksomhet er regulert av forurensningsloven. Selskapets utgifter knyttet til håndtering av husholdningsavfall, skal dekkes av abonnentene. Disse utgiftene beregnes basert på en etterkalkyle utført iht. gjeldende retningslinjer. For mye eller for lite iunkrevd gebyr, fremkommer som selvkostfond. Selskapet har vedtatt oppføre disse selvkostfondene i balansen fra 2019. Til gode eller skyldig abonnentene ved utgangen av året, fremgår som fordring eller gjeld i balansen.

Kontantstrømsanalyse

Kontantstrømsoppstillingen er utarbeidet etter den indirekte metoden.

Note 1 Driftsinntekter

Morselskap		Konsern	
2021	2020	2021	2020
119 340 797	115 520 000 *	159 133 212	155 063 999
36 523 058	33 923 919 **	19 921 940	18 008 058
<u>155 863 856</u>	<u>149 443 919</u>	<u>179 055 152</u>	<u>173 072 057</u>

* Inntekter fra kunder/eierkommunene vedrørende utført lovpålagt renovasjon - fastavfall og slam.

Næringsavfall er skilt ut og inngår i datterselskapets inntekter med MNOK 46,2.

** Inkludert i morselskapet inntekter inngår MNOK 0,01 for viderefakturering av utlegg på vegne av datter Ordinært salg til datter utgjør MNOK 18.

Note 2 Lønnskostnader, antall ansatte, godtgjørelser til daglig leder m.v.

Morselskap		Konsern	
2021	2020	2021	2020
22 446 323	21 799 530	25 051 922	24 083 013
3 770 158	3 328 989	4 191 543	3 709 115
3 516 460	2 547 445	3 877 455	2 987 083
420 087	440 466	554 937	582 666
551 145	595 514	580 516	632 608
<u>30 704 173</u>	<u>28 711 944</u>	<u>34 256 373</u>	<u>31 994 485</u>
42,3	40,3	45,8	44,1
Gjennomsnittlig antall årsverk			
Det er 5 ansatte i datterselskapet. Ellers kjøpes personaltressurser av morselskapet.			
1 113 506	1 080 111	2 182 208	2 112 963
28 368	27 118	35 604	34 414
<u>1 141 874</u>	<u>1 107 229</u>	<u>2 217 812</u>	<u>2 147 377</u>
Ytelser til ledende personer:			
Daglig leder er tilknyttet selskapets pensjonsordning på lik linje med øvrige ansatte.			
420 087	440 466	554 937	582 666
Godtgjørelse til styret gjelder honorar og reisegodtgjørelse etter statens satser.			
56 000	48 300	106 700	86 488
24 000	31 700	24 000	31 700
80 000	80 000	130 700	118 188
-	-	-	-
<u>80 000</u>	<u>80 000</u>	<u>130 700</u>	<u>118 188</u>
Kostnadsført revisjonshonorar utgjør (eksklusiv mva):			
Revisjon			
Regnskapsmessig bistand			
Sum			
Annen bistand			
Totalt			



Agder Renovasjon IKS - 2021

Noter til årsregnskapet

Note 3 Varige driftsmidler

Morselskap	Bygninger, tomter, mv.	Tekniske anlegg etc.	Anleggsmask. og transportm.	Containere, materiell etc.	Kontor- og EDB-utstyr	Totalt
Anskaffelseskost 1.1	83 083 451	57 278 795	15 692 271	34 099 880	1 670 119	191 824 516
Tilgang	9 158 395			2 062 036	638 217	11 858 648
Avgang						-
Anskaffelseskost 31.12	83 083 451	66 437 190	15 692 271	36 161 916	2 308 336	203 683 164
Akkumulerte av- og nedskrivninger 31.12.	20 596 723	29 388 002	10 924 383	17 762 988	1 118 941	79 791 037
Balansefort verdi pr. 31.12	62 486 728	37 049 188	4 767 888	18 398 928	1 189 395	123 892 129
Årets avskrivninger	2 007 067	3 266 485	2 353 968	3 500 071	553 789	11 681 380
Årets nedskrivning*						-
Økonomisk levetid, antall år	30	15	5	6, 10	3	
Avskrivningsplan	Lineær	Lineær	Lineær	Lineær	Lineær	

Anskaffelser er finansiert med lån og egne midler.

* Nedskrivning av anleggsmidler gjøres basert på en individuell gjennomgang av alle aktiverte driftsmidler.

Konsern	Bygninger, tomter, mv.	Tekniske anlegg etc.	Anleggsmask. og transportm.	Containere, materiell etc.	Kontor- og EDB-utstyr	Totalt
Anskaffelseskost 1.1	83 083 451	57 278 795	15 692 271	40 083 104	1 670 119	197 807 740
Tilgang	-	9 158 395	-	2 692 411	638 217	12 489 023
Avgang						-
Anskaffelseskost 31.12	83 083 451	66 437 190	15 692 271	42 775 515	2 308 336	210 296 763
Akkumulerte av- og nedskrivninger 31.12.	20 596 723	29 388 002	10 924 383	23 390 291	1 118 941	85 418 340
Balansefort verdi pr. 31.12	62 486 728	37 049 188	4 767 888	19 385 224	1 189 395	124 878 425
Årets avskrivninger	2 007 067	3 266 485	2 353 968	4 029 748	553 789	12 211 057
Årets nedskrivning						-
Økonomisk levetid, antall år	30	15	5	6, 10	3	
Avskrivningsplan	Lineær	Lineær	Lineær	Lineær	Lineær	

Årets kostnadsførte ned- og avskrivninger i konsern fremkommer slik:

Avskrivninger på varige driftsmidler	12 211 057
Nedskrivning på varige driftsmidler	0
Sum ned- og avskrivning i konsern	12 211 057

Note 4 Leiekostnader og leieforpliktelser

Morselskapet leier grunnen i Heftingsdalen. Leiekontrakten er ikke tidsbegrenset. Selskapet har ensidig rett til å si opp leieforholdet med 12 måneders varsel. Leiesummen er for tiden kr 343 640 pr. år, og indeksreguleres hvert 5. år (neste gang for 2024).

Morselskap			Konsern	
2021	2020		2021	2020
406 333	406 308	Kostnadsfort husleie	406 333	406 308
1 058 223	1 301 993	Leie av driftslosore - leasing	1 058 223	1 301 993
1 464 556	1 708 301	Sum kostnadsfort leie	1 464 556	1 708 301



Agder Renovasjon IKS - 2021

Noter til årsregnskapet

Note 5 Skatt

Morselskap		Årets skattekostnad fremkommer slik:		Konsern	
2021	2020			2021	2020
1 180 237	1 375 776	Betalbar skatt		2 355 816	2 921 981
		Endring utsatt skatt/skattefordel		-5 777	-88 651
1 180 237	1 375 776	Skattekostnad på ordinært resultat		2 350 039	2 833 330
<p><i>Morselskapet driver lovpålagt innsamling og håndtering av husholdningsavfall. Selskapet er kun skattepliktig for behandling av næringsavfall.</i></p>					
<p>Forskjellen mellom årets regnskapsmessige resultat og årets skattegrunnlag fremkommer slik:</p>					
11 814 968	16 552 538	Resultat før skatt		15 126 719	19 176 524
-6 450 255	-10 299 011	Ikke fradragsberettigede kostnader og inntekter/permanente forskjeller		-4 444 729	-6 297 750
		Endring i midlertidige forskjeller driftsmidler		35 243	75 926
		Pensjonsforpliktelse		40 837	169 880
		Fordringer		-49 814	157 153
5 364 714	6 253 527	Årets skattepliktige resultat		10 708 257	13 281 733
5 364 714	6 253 527	Grunnlag for betalbar skatt		10 708 257	13 281 733
1 180 237	1 375 776	Årets betalbare skatt, 22 %		2 350 039	2 921 981
		Avsatt - ikke utliknet betalbar skatt		-	-
1 180 237	1 375 776	Skyldig betalbar skatt pr. 31.12.		2 350 039	2 921 981

Beregnet utsatt skatt (-fordel) av midlertidige forskjeller:

Morselskap

Agder Renovasjon IKS er skattepliktig for behandling av næringsavfall, men har ingen skatteposisjoner 31.12.

	2021	2020
<i>Konsern</i>		
Pensjonsforpliktelse	-367 553	-326 716
Fordringer	-248 303	-298 117
Varige driftsmidler	-878 512	-843 269
Netto midlertidige forskjeller	-1 494 368	-1 468 102
Utsatt skatt /skattefordel 22 %	-328 761	-322 982

Note 6 Egenkapital

Bevegelse i egenkapital og årets disponering av resultat fremkommer slik:

Morselskap	Aksje- kapital	Overkurs- fond	Annen egenkapital	Totalt
Egenkapital 1.1.2021			67 334 294	67 334 294
Avsatt til utdeling (videreføring utbytte fra Agder Renovasjon Næring AS)			-2 000 000	-2 000 000
Årets resultat			10 634 731	10 634 731
Egenkapital pr. 31.12.2021	-	-	75 969 026	75 969 026
<i>Konsern</i>				
Egenkapital 1.1.2021	-	-	88 280 874	88 280 874
Utdeling til eiere i 2021 (utbytte fra Agder Renovasjon næring AS)			-2 000 000	-2 000 000
Årets resultat			12 776 680	12 776 680
Egenkapital pr. 31.12.2021	-	-	99 057 554	99 057 554

Morselskapet er et interkommunal selskap iht. Lov om interkommunale selskaper. Selskapet kan ikke gå konkurs og eierne har ubegrenset ansvar. Selskapet har derfor ingen bunden egenkapital tilsvarende aksjekapital pga. ubegrenset ansvar overfor kreditor. Aksjekapital i datter utgjør kr 500.000.

Selskapets eiere:

Navn	Eierandel
Arendal kommune	62,0 %
Grimstad kommune	30,0 %
Froland kommune	8,0 %
	100 %



Agder Renovasjon IKS - 2021

Noter til årsregnskapet

Note 7 Varelager

Morselskap		Konsern	
2021	2020	2021	2020
519 846	961 518	578 917	990 513

Beholdning av ferdigvarer - anskaffelseskost

Note 8 Finansielle anleggsmidler

Selskapet har følgende eierandeler i andre selskaper:

Firma	Kontoradr.	Eierandel %	Bokført verdi	Utbytte 2021	Andel egenkapital 31.12
Returkraft AS*	Kristiansand	31,01	3 101 000	-	31 093 727
Agder Renovasjon Næring AS**	Arendal	100,00	500 000	2 000 000	19 761 457
			3 601 000	2 000 000	50 795 184

Det er kun heleid datterselskap som inngår i konsolideringen.
Bokført verdi av aksjer og andeler i konsern utgjør dermed:

3 101 000

Egenkapitalinnskudd i KLP utgjør en ubetydelig eierandel.

* Gjelder andel av bokført egenkapital pr 1.1.2021 pga. manglende årsregnskap på tidspunkt for regnskapsavleggelsen.

** Mottatt utbytte fra Agder Renovasjon Næring AS, viderebetales helt eller delvis direkte til eierkommune i henhold til eierandel.
Dette kan gjøres på bakgrunn av at disse inntektene ikke inngår i selvkostregnskapene til husholdning og slam.

I langsiktige fordringer inngår ansvarlig lån til tilknyttet selskap Returkraft AS med kr 21 709 000 iht. aksjonærvtale.
Lånet er renteberegnet med 2,38 % i perioden fra 01.01.21 til 31.12.21.

Note 9 Kortsiktige fordringer og gjeld i konsern

	2021	2020
<i>Kortsiktige fordringer</i>		
Agder Renovasjon Næring AS	1 790 406	6 579 639
<i>Kortsiktig gjeld</i>		
Agder Renovasjon Næring AS	925 889	923 044

Mellomværende er eliminert i konsernregnskapet.

Note 10 Bundne bankinnskudd

Morselskap		Konsern	
2021	2020	2021	2020
999 695	1 026 625	1 130 465	1 153 271
999 695	1 026 625	1 130 465	1 153 271

I posten bankinnskudd inngår bundne midler med følgende poster:

Skattetrekksmidler
Sum bundne midler

Note 11 Langsiktig gjeld

Morselskap		Konsern	
2021	2020	2021	2020
72 985 950	80 869 730	72 985 950	80 869 730
72 985 950	80 869 730	72 985 950	80 869 730
39 084 250	46 968 030	39 084 250	46 968 030

Langsiktig gjeld består av

Lån kommunalbanken

Sum langsiktig gjeld

Gjeld med forfall senere enn 5 år etter balansedagen



Agder Renovasjon IKS - 2021

Noter til årsregnskapet

Note 12 Pensjonsforpliktelser

Morselskap

Selskapet har kollektiv pensjonsforsikring i KLP Forsikring. Pensjonsordningen er ytelsesbasert og er tilpasset nytt avtaleverk for offentlig tjenstepensjon, inklusive pensjonen fra folketrygden. Det var 44 ansatte med i ordningen ved utgangen av året. Balanseført verdi for pensjonspremiefond og pensjonsforpliktelser samsvarer med beste estimat pr. 31.12 beregnet av KLP.

Arbeidsgiveravgift på netto pensjonsforpliktelse er innarbeidet i regnskapet. Estimatavvik/aktuariell gevinst og tap, samt planendringer, blir amortisert over 15 år iht. Norsk Regnskapsstandard (NRS) nr 6, pkt. 55 (korridorløsning).

	2021	2020
<i>Pensjonskostnad:</i>		
Årets opptjening	4 184 950	3 084 818
Rentekostnad	754 391	871 373
Forventet avkastning	-1 096 026	-1 151 975
Adm.kostnader	122 210	130 318
Netto pensjonskostnad	3 965 525	2 934 534
Arbeidsgiveravgift netto pensjonskostnad	559 139	395 652
Resultatført estimatavvik	-	-
Resultatført planendring	-	-
Netto pensjonskostnad inkl. arbeidsgiveravgift	4 524 664	3 330 186
<i>Spesifikasjon av brutto pensjonspremiefond - Beste estimat 31.12</i>		
Brutto pensjonspremiefond 01.01	33 697 446	29 205 980
Forfalt premie inkl. adm.	3 942 201	2 703 973
Administrasjonskostnad	-122 210	-130 318
Utbetalinger	-503 557	-355 343
Forventet avkastning	1 096 026	1 151 975
Avvik i estimat	1 276 689	1 121 179
Brutto pensjonspremiefond 31.12	39 386 595	33 697 446
<i>Spesifikasjon av brutto pensjonsforpliktelse - Beste estimat 31.12</i>		
	2021	2020
Brutto pensjonsforpliktelse 01.01	40 442 784	34 978 647
Planendring	-	-
Årets opptjening	4 184 950	3 084 818
Rentekostnad	754 391	871 373
Utbetalinger	-503 557	-355 343
Avvik i estimat	1 066 835	1 863 289
Brutto pensjonsforpliktelse 31.12	45 945 403	40 442 784
Netto pensjonsforpliktelse	6 558 808	6 745 338
Beregnet AGA på netto pensjonsforpliktelse	924 792	951 093
Netto forpliktelse inkl. aga	7 483 600	7 696 431
Ikke resultatført aktuariell gevinst/tap og planendring inkl aga	47 646	-191 797
Balanseført netto forpliktelse inkludert arbeidsgiveravgift	7 531 246	7 504 634
<i>Økonomiske forutsetninger:</i>		
Diskonteringsrente	1,90 %	1,70 %
Forventet lønvekst	2,75 %	2,25 %
Forventet G-reg/pensjonsreg.	2,50 %	2,00 %
Pensjonsregulering	1,73 %	1,24 %
Forventet avkastning	3,70 %	3,10 %
Amortiseringstid ikke resultatført aktuariell gevinst/tap og planendring	12 år	12 år
Korridorstorrelse	10 %	10 %



Agder Renovasjon IKS - 2021

Noter til årsregnskapet

Konsern

Datterselskapet har tilsvarende pensjonsavtale hvor 3 ansatt er tilknyttet. Denne ytelsesbasert ordning ble lukket for nyinnmeldelser fra 31.10.2013. Alle nyansatte i datterselskapet vil ha en innskuddsbasert pensjonsordning gjennom KLP som tilfredsstiller lovens krav om Obligatorisk tjenestepensjon.

<i>Pensjonskostnad:</i>	2021	2020
Årets oppptjening	4 414 693	3 331 829
Rentekostnad	796 313	918 782
Forventet avkastning	-1 159 884	-1 219 066
Adm.kostnader	130 495	141 678
Netto pensjonskostnad	4 181 617	3 173 223
Arbeidsgiveravgift netto pensjonskostnad	589 608	428 042
Resultatfort estimatavvik	-	-
Resultatfort planendring	-	-
Netto pensjonskostnad inkl. arbeidsgiveravgift	4 771 225	3 601 265

Spesifikasjon av brutto pensjonspremiefond - Beste estimat 31.12

Brutto pensjonspremiefond 01.01	35 653 048	30 890 181
Forfall premie inkl. adm.	4 170 531	2 892 832
Administrasjonskostnad	-130 495	-141 678
Utbetalinger	-514 959	-370 160
Forventet avkastning	1 159 884	1 219 066
Avvik i estimat	1 310 433	1 162 807
Brutto pensjonspremiefond 31.12	41 648 442	35 653 048

Spesifikasjon av brutto pensjonsforpliktelse - Beste estimat 31.12

Brutto pensjonsforpliktelse 01.01	42 684 728	36 800 303
Planendring	-	-
Årets oppptjening	4 414 693	3 331 829
Rentekostnad	796 313	918 782
Utbetalinger	-514 959	-370 160
Avvik i estimat	1 148 607	2 003 974
Brutto pensjonsforpliktelse 31.12	48 529 382	42 684 728
Netto pensjonsforpliktelse	6 880 940	7 031 680
Beregnet AGA på netto pensjonsforpliktelse	970 213	991 467
Netto forpliktelse inkl. aga	7 851 153	8 023 147
Ikke resultatfort aktuariell gevinst/tap og planendring inkl. aga	47 646	-191 797
Balansefort netto forpliktelse inkludert arbeidsgiveravgift	7 898 799	7 831 350

<i>Økonomiske forutsetninger:</i>	2021	2020
Diskonteringsrente	1,90 %	1,70 %
Forventet lønnsvekst	2,75 %	2,25 %
Forventet G-reg/pensjonsreg.	2,50 %	2,00 %
Pensjonsregulering	1,73 %	1,24 %
Forventet avkastning	3,70 %	3,10 %
Amortiseringstid ikke resultatfort aktuariell gevinst/tap og planendring	12	12
Korridorstorrelse	10 %	10 %

Note 13 Kassekreditt, pantstillelser og garantier m.v.

Det er ikke stillet sikkerhet i form av pant i selskapets eller konsernets driftsmidler pr 31.12.21.

Avsetning til etterdriftsfond skal dekke kostnadene ved avfallsdeponiene etter at deponering av avfall er avsluttet.

Etterdriftsansvaret påløper i utgangspunktet i 30 år. På grunnlag av beregnede framtidige kostnader er det avsatt kr 15 705 043 pr 31.12.21.

I henhold til konsulentrapport utarbeidet av Sorlandskonsult AS i 2009, er bokført avsetning tilstrekkelig i forhold til fremtidig forpliktelse



Agder Renovasjon IKS - 2021

Noter til årsregnskapet

Note 14 Budsjettsjorselskap

	<u>Budsjett 2021</u>
Driftsinntekter	
Salgsinntekt	116 060
Annens driftsinntekt	23 420
<i>Sum inntekter</i>	<u>139 480</u>
Driftskostnader	
Varekostnad	40 720
Innsamling avfall	34 100
Lønns- og personalkostnader	31 280
Avskrivning varige driftsmidler	11 800
Nedskrivning varige driftsmidler	-
Tap på fordringer	200
Annens driftskostnad	22 690
<i>Sum driftskostnader</i>	<u>140 790</u>
Driftsresultat	-1 310
Gevinst salg maskiner og eiendom	-
Finansiinntekter og finanskostnader	
Renteinntekt	590
Annens finansiinntekt	250
Rentekostnad	1 000
Annens finanskostnad	-
<i>Netto finansposter</i>	<u>-160</u>
Ordinært resultat før skattekostnad	-1 470

Note 15 Selvkostregnskap for husholdning, slam og næring.

Etterkalkyle for de kommunale betalingstjenestene for renovasjon og slam i Agder Renovasjon IKS er utført i henhold til retningslinjer for beregning av selvkost for kommunale tjenester.

Selvkost innebærer at selskapets kostnader med disse tjenestene skal dekkes inn gjennom de gebyrene som abonnentene betaler.

Selvkostregnskapet opererer med enkelte prinsipper som er forskjellige fra selskapets ordinære driftsregnskap og vil således ikke være direkte sammenlignbare. Den største forskjellene fremkommer på finanspostene hvor det er forskjell på de regnskapsmessige finansposten og den kalkulatoriske renten som brukes i selvkost.

Agder Renovasjon IKS har også noe omsetning innenfor næringsavfall med videre, og dette inngår ikke i selvkostregnskapene.

Nedenfor vises årets etterkalkyle for Agder Renovasjon IKS på de aktuelle betalingstjenestene:

2021	Husholdningsavfall	Slamrennning	Næringsavfall	Totalt
Etterkalkyle selvkost				
Gebyrinntekter	113 814 115	6 130 001	23 328 571	143 272 687
Øvrige driftsinntekter	19 420 551	0	-1 767 053	17 653 527
Driftsinntekter	133 234 666	6 130 001	21 561 518	160 926 214
Direkte driftsutgifter	119 097 673	4 023 322	11 450 119	134 571 115
Avskrivningskostnad	11 135 772	239 478	1 339 082	12 714 332
Kalkulatorisk rente (1,96 %)	1 962 500	76 131	283 079	2 321 711
Driftskostnader	132 195 945	4 340 931	13 072 280	149 609 157
Resultat	1 038 720	1 789 070	8 489 237	11 317 057
Kostnadsdekning 1 %	100,6 %	141,2 %	164,9 %	107,6 %
Selvkostfond 01.01	5 690 504	0	0	5 690 504
- Avsetning til selvkostfond	1 038 720	1 431 681	0	2 470 431
+ Kalkulert renteinntekt selvkostfond (1,96 %)	121 465	10 507	0	131 972
Selvkostfond 31.12 (inkl. rente på fond)	6 850 720	1 442 187	0	8 292 907

I forbindelse med at husholdningsrenovasjonen og slamrenovasjon ikke skal gi overskudd til selskapet er det foretatt en selvkostberegning på hva husholdningsrenovasjonen og slamrenovasjonen har kostet. Den gjennomførte analysen viser at inntekter fra abonnentene pr. 31.12.21 er kr 6 850 720 mer enn selvkost på husholdningsrenovasjonen. Tilsvarende beløp for slamrenovasjonen er på kr 1 442 187 mer enn selvkost pr. 31.12.21.



Agder Renovasjon IKS - 2021

Noter til årsregnskapet

Fordeling av selvkost husholdningsavfall pr. kommune pr. 31. desember 2021. Fordelingen bygger på innbyggertall pr. 30. juni 2021, i tråd med avtale med eierkommunene.

Kommunefordelingsnøkkel	2021				
	Folketall	Etterkalkyle selvkost	Arendal 60,16 %	Grimstad 31,75 %	Froland 8,09 %
3044 Fastavfall kommuner		113 210 796	68 105 790	35 949 821	9 155 185
3190 Periodiseringer		603 319	362 947	191 583	48 789
Gebyrinntekter		113 814 115	68 468 737	36 141 403	9 203 974
3*** øvrige salgsinntekter		19 420 581	11 683 109	6 166 960	1 570 513
Inntekter		133 234 696	80 151 846	42 308 363	10 774 487
4*** Varekostnad		67 395 650	40 544 137	21 401 329	5 450 184
5*** Lønnskostnad		26 715 415	16 071 563	8 483 417	2 160 435
6*** Annen driftskostnad		22 187 618	13 347 713	7 045 626	1 794 279
7*** Annen driftskostnad		2 798 990	1 683 827	888 813	226 350
Direkte kostnader		119 097 673	71 647 241	37 819 185	9 631 248
Avskrivningskostnader		11 135 772	6 699 101	3 536 138	900 533
Kalkulatorisk rente		1 962 500	1 180 608	623 187	158 704
Direkte kapitalkostnader		13 098 272	7 879 709	4 159 325	1 059 237
Sum kostnader		132 195 945	79 526 950	41 978 510	10 690 485
Resultat		1 038 751	624 896	329 853	84 002
Selvkostfond 01.01.		5 690 504	3 423 316	1 807 006	460 182
-/+ Bruk av/avsetning til selvkostfond		1 038 751	624 896	329 853	84 002
+/-Kalkulert renteInntekt/rentekostnad selvkostfond		121 465	73 071	38 571	9 823
Selvkostfond 31.12.		6 850 720	4 121 283	2 175 430	554 007



Dato: 21.03.2022
Vår ref.: 22-0342
Saksbehandler: Ketil Raknes
Saksbeh. tlf: 41 32 07 33
Saksbeh. E-post: ketil@aaarevisjon.no
Deres ref:

Til representantskapet i Agder Renovasjon IKS

UAVHENGIG REVISORS BERETNING

Uttalelse om revisjonen av årsregnskapet

Konklusjon

Vi har revidert Agder Renovasjon IKS' årsregnskap som viser et overskudd for morselskapet på kr 10 634 731, og et overskudd for konsernet på kr 12 776 680. Årsregnskapet består av:

- selskapsregnskapet, som består av balanse per 31. desember 2021, resultatregnskap og kontantstrømoppstilling for regnskapsåret avsluttet per denne datoen og noter til årsregnskapet, herunder et sammendrag av viktige regnskapsprinsipper, og
- konsernregnskapet, som består av balanse per 31. desember 2021, resultatregnskap og kontantsstrømsoppstilling for regnskapsåret avsluttet pr denne datoen og noter, herunder et sammendrag av viktige regnskapsprinsipper.

Etter vår mening:

- oppfylder årsregnskapet gjeldende lovkrav
- gir selskapsregnskapet et rettviseende bilde av selskapets finansielle stilling per 31. desember 2021 og av dets resultater og kontantstrømmer for regnskapsåret avsluttet per denne datoen i samsvar med regnskapslovens regler, tilleggsbestemmelser i lov om interkommunale selskaper, forskrift om årsbudsjett, årsregnskap og årsberetning for interkommunale selskaper og god regnskapsskikk i Norge, og
- gir konsernregnskapet et rettviseende bilde av konsernets finansielle stilling per 31. desember 2021 og av dets resultater og kontantstrømmer for regnskapsåret avsluttet per denne datoen i samsvar med regnskapslovens regler, tilleggsbestemmelser i lov om interkommunale selskaper, forskrift om årsbudsjett, årsregnskap og årsberetning for interkommunale selskaper og god regnskapsskikk i Norge.

Grunnlag for konklusjonen

Vi har gjennomført revisjonen i samsvar med lov, forskrift og god kommunal revisjonsskikk i Norge, herunder de internasjonale revisjonsstandardene (ISA-ene). Våre oppgaver og plikter i henhold til disse standardene er beskrevet i *Revisors oppgaver og plikter ved revisjon av årsregnskapet*. Vi er uavhengige av selskapet slik det kreves i lov og forskrift, og har overholdt våre øvrige etiske forpliktelser i samsvar med disse kravene. Etter vår oppfatning er innhentet revisjonsbevis tilstrekkelig og hensiktsmessig som grunnlag for vår konklusjon.

Øvrig informasjon

Ledelsen er ansvarlig for informasjon i årsberetningen og øvrig informasjon. Øvrig informasjon består av informasjon i selskapets årsrapport bortsett fra årsregnskapet og revisjonsberetningen, men inkluderer ikke årsregnskapet og revisjonsberetningen. Vår konklusjon om årsregnskapet ovenfor dekker verken informasjon i årsberetningen eller øvrig informasjon, og vi attesterer ikke den øvrige informasjonen.

Postadresse
Aust-Agder Revisjon IKS
Postboks 63
4801 Arendal

Besøksadresse
Havnegaten 2
4836 Arendal

Telefon
370 13 390

E-post
post@aaarevisjon.no

Foretaksregisteret
971 328 452



I forbindelse med revisjonen av årsregnskapet er det vår oppgave å lese årsberetningen og øvrig informasjon. Formålet er å vurdere hvorvidt det foreligger vesentlig inkonsistens mellom årsberetningen, øvrig informasjon, årsregnskapet, samt den kunnskap vi har opparbeidet oss under revisjonen, eller hvorvidt informasjonen i årsberetningen eller øvrig informasjon ellers fremstår som vesentlig feil. Dersom vi hadde konkludert med at årsberetningen eller den øvrige informasjonen inneholder vesentlig feilinformasjon, er vi pålagt å rapportere det. Vi har ingenting å rapportere i så henseende.

Basert på kunnskapen vi har opparbeidet oss i revisjonen, mener vi at årsberetningen:

- inneholder de opplysningene som lov og forskrift krever, og
- at opplysningene om økonomi i årsberetningen stemmer overens med årsregnskapet.

Styret og daglig lederes ansvar for årsregnskapet

Styret og daglig leder er ansvarlig for å utarbeide årsregnskapet i samsvar med lov og forskrifter, herunder at det gir et rettviseende bilde i samsvar med regnskapslovens regler, tilleggsbestemmelser i lov om interkommunale selskaper, forskrift om årsbudsjett, årsregnskap og årsberetning for interkommunale selskaper og god regnskapsskikk i Norge. Ledelsen er også ansvarlig for slik intern kontroll den finner nødvendig for å kunne utarbeide et årsregnskap som ikke inneholder vesentlig feilinformasjon, verken som følge av misligheter eller utilsiktede feil.

Ved utarbeidelsen av årsregnskapet må ledelsen ta standpunkt til selskapets og konsernets evne til fortsatt drift og opplyse om forhold av betydning for fortsatt drift. Forutsetningen om fortsatt drift skal legges til grunn for årsregnskapet med mindre ledelsen har til hensikt å avvike konsernet eller det er sannsynlig at virksomheten vil bli avvirket.

Revisors oppgaver og plikter ved revisjonen av årsregnskapet

Vårt mål med revisjonen er å oppnå betryggende sikkerhet for at årsregnskapet som helhet ikke inneholder vesentlig feilinformasjon, verken som følge av misligheter eller utilsiktede feil, og å avgi en revisjonsberetning som inneholder vår konklusjon. Betryggende sikkerhet er en høy grad av sikkerhet, men ingen garanti for at en revisjon utført i samsvar med lov, forskrift og god kommunal revisjonsskikk i Norge, herunder ISA-ene, alltid vil avdekke vesentlig feilinformasjon som eksisterer. Feilinformasjon kan oppstå som følge av misligheter eller utilsiktede feil. Feilinformasjon blir vurdert som vesentlig dersom den enkeltvis eller samlet med rimelighet kan forventes å påvirke økonomiske beslutninger som brukerne foretar basert på årsregnskapet.

For videre beskrivelse av revisors oppgaver vises det til:

www.revisorforeningen.no/revisjonsberetninger

Uttalelse om andre lovmessige krav

Konklusjon om registrering og dokumentasjon

Basert på vår revisjon av årsregnskapet som beskrevet ovenfor, og kontrollhandlinger vi har funnet nødvendig i henhold til internasjonal standard for attestasjonsoppdrag (ISAE) 3000 «Attestasjonsoppdrag som ikke er revisjon eller forenklet revisorkontroll av historisk finansiell informasjon», mener vi at ledelsen har oppfylt sin plikt til å sørge for ordentlig og oversiktlig registrering og dokumentasjon av selskapets regnskapsopplysninger i samsvar med lov og god bokføringskikk i Norge.

Ketil Raknes
statsautorisert revisor