



## ÅRSREGNSKAPET FOR REGNSKAPSÅRET 2025 - GENERELL INFORMASJON

### Enheten

Organisasjonsnummer: 927 816 687  
Organisasjonsform: Aksjeselskap  
Foretaksnavn: HOS CARLOS AS  
Forretningsadresse: Haraldsgata 131  
5527 HAUGESUND

### Regnskapsår

Årsregnskapets periode: 01.01.2025 - 31.12.2025

### Konsern

Morselskap i konsern: Nei

### Regnskapsregler

Regler for små foretak benyttet: Ja  
Benyttet ved utarbeidelsen av årsregnskapet til selskapet: Regnskapslovens alminnelige regler

### Årsregnskapet fastsatt av kompetent organ

Bekreftet av representant for selskapet: Carlos Abdo Monclair  
Dato for fastsettelse av årsregnskapet: 27.04.2026

### Grunnlag for avgivelse

År 2025: Årsregnskapet er elektronisk innlevert  
År 2024: Tall er hentet fra elektronisk innlevert årsregnskap fra 2025

*Det er ikke krav til at årsregnskapet m.v. som sendes til Regnskapsregisteret er undertegnet. Kontrollen på at dette er utført ligger hos revisor/enhetens øverste organ. Sikkerheten ivaretas ved at innsender har rolle/rettighet for innsending av årsregnskapet via Altinn, og ved at det bekreftes at årsregnskapet er fastsatt av kompetent organ.*

Brønnøysundregistrene, 03.05.2026



## Resultatregnskap

| Beløp i: NOK   | Note | 2025             | 2024             |
|--|------|------------------|------------------|
| <b>RESULTATREGNSKAP</b>                                      |      |                  |                  |
| <b>Inntekter</b>   |      |                  |                  |
| Salgsinntekt   |      | 4 505 975        | 4 168 718        |
| Annen driftsinntekt  |      | 115 294          | 101 258          |
| <b>Sum inntekter</b>   |      | <b>4 621 269</b> | <b>4 269 976</b> |
| <b>Kostnader</b>   |      |                  |                  |
| Varekostnad  |      | 1 200 452        | 1 331 589        |
| Lønnskostnad   | 1    | 2 593 492        | 1 975 676        |
| Avskrivning på varige driftsmidler og immaterielle eiendeler | 2    | 122 175          | 119 898          |
| Annen driftskostnad  |      | 798 234          | 842 702          |
| <b>Sum kostnader</b>   |      | <b>4 714 353</b> | <b>4 269 866</b> |
| <b>Driftsresultat</b>  |      | <b>-93 084</b>   | <b>111</b>       |
| <b>Finansinntekter og finanskostnader</b>                    |      |                  |                  |
| Annen renteinntekt   |      | 121              | 184              |
| Annen finansinntekt  |      | 1 186            | 1 035            |
| <b>Sum finansinntekter</b>                                   |      | <b>1 307</b>     | <b>1 219</b>     |
| Annen rentekostnad   |      | 11 435           | 23 372           |
| <b>Sum finanskostnader</b>                                   |      | <b>11 435</b>    | <b>23 372</b>    |
| <b>Netto finans</b>  |      | <b>-10 128</b>   | <b>-22 153</b>   |
| <b>Resultat før skattekostnad</b>                            |      | <b>-103 211</b>  | <b>-22 043</b>   |
| Skattekostnad  |      | -9 298           | 30 471           |
| <b>Årsresultat</b>   |      | <b>-93 913</b>   | <b>-52 514</b>   |
| <b>Overføringer og disponeringer</b>                         |      |                  |                  |
| Udekket tap  |      | -93 913          | -34 350          |
| Annen egenkapital  |      | 0                | -18 164          |



### Balanse

| Beløp i: NOK   | Note | 2025           | 2024             |
|--|------|----------------|------------------|
| <b>BALANSE - EIENDELER</b>                           |      |                |                  |
| <b>Anleggsmidler</b>                                 |      |                |                  |
| <b>Immaterielle eiendeler</b>                        |      |                |                  |
| Utsatt skattefordel                                  |      | 13 125         | 3 827            |
| <b>Sum immaterielle eiendeler</b>                    |      | <b>13 125</b>  | <b>3 827</b>     |
| <b>Varige driftsmidler</b>                           |      |                |                  |
| Driftsløsøre, inventar, verktøy, kontormaskiner, ol. | 2    | 303 976        | 289 541          |
| <b>Sum varige driftsmidler</b>                       |      | <b>303 976</b> | <b>289 541</b>   |
| <b>Finansielle anleggsmidler</b>                     |      |                |                  |
| <b>Sum finansielle anleggsmidler</b>                 |      | <b>0</b>       | <b>0</b>         |
| <b>Sum anleggsmidler</b>                             |      | <b>317 101</b> | <b>293 368</b>   |
| <b>Omløpsmidler</b>                                  |      |                |                  |
| <b>Varer</b>   |      |                |                  |
| Varer  |      | 43 575         | 45 359           |
| <b>Fordringer</b>                                    |      |                |                  |
| Kundefordringer                                      |      | 50 571         | 114 100          |
| Andre kortsiktige fordringer                         |      | 38 459         | 148 964          |
| Konsernfordringer                                    |      | 0              | 1 520            |
| <b>Sum fordringer</b>                                |      | <b>89 031</b>  | <b>264 583</b>   |
| <b>Investeringer</b>                                 |      |                |                  |
| <b>Sum investeringer</b>                             |      | <b>0</b>       | <b>0</b>         |
| <b>Bankinnskudd, kontanter og lignende</b>           |      |                |                  |
| Bankinnskudd, kontanter og lignende                  |      | 539 742        | 523 932          |
| <b>Sum bankinnskudd, kontanter og lignende</b>       |      | <b>539 742</b> | <b>523 932</b>   |
| <b>Sum omløpsmidler</b>                              |      | <b>672 348</b> | <b>833 875</b>   |
| <b>SUM EIENDELER</b>                                 |      | <b>989 449</b> | <b>1 127 243</b> |



### Balanse

| Beløp i: NOK                             | Note | 2025             | 2024             |
|--|------|------------------|------------------|
| <b>BALANSE - EGENKAPITAL OG GJELD</b>    |      |                  |                  |
| <b>Egenkapital</b>                       |      |                  |                  |
| <b>Innskutt egenkapital</b>              |      |                  |                  |
| Aksjekapital                             | 3    | 30 000           | 30 000           |
| Overkurs                                 | 3    | 15 000           | 15 000           |
| Annen innskutt egenkapital               | 3    | -11 570          | -11 570          |
| <b>Sum innskutt egenkapital</b>          |      | <b>33 430</b>    | <b>33 430</b>    |
| <b>Opptjent egenkapital</b>              |      |                  |                  |
| Annen egenkapital                        | 3    | 0                | 0                |
| Udekket tap                              | 3    | 128 264          | 34 350           |
| <b>Sum opptjent egenkapital</b>          |      | <b>-128 264</b>  | <b>-34 350</b>   |
| <b>Sum egenkapital</b>                   |      | <b>-94 834</b>   | <b>-920</b>      |
| <b>Gjeld</b>                             |      |                  |                  |
| <b>Langsiktig gjeld</b>                  |      |                  |                  |
| <b>Sum avsetninger for forpliktelser</b> |      | <b>0</b>         | <b>0</b>         |
| <b>Annen langsiktig gjeld</b>            |      |                  |                  |
| Gjeld til kredittinstitusjoner           |      | 92 860           | 166 029          |
| <b>Sum annen langsiktig gjeld</b>        |      | <b>92 860</b>    | <b>166 029</b>   |
| <b>Kortsiktig gjeld</b>                  |      |                  |                  |
| Gjeld til kredittinstitusjoner           |      | 0                | 49 729           |
| Leverandørgjeld                          |      | 74 684           | 120 459          |
| Betalbar skatt                           |      | 0                | 39 967           |
| Skyldige offentlige avgifter             |      | 322 339          | 199 010          |
| Annen kortsiktig gjeld                   |      | 594 398          | 552 968          |
| <b>Sum kortsiktig gjeld</b>              |      | <b>991 421</b>   | <b>962 134</b>   |
| <b>Sum gjeld</b>                         |      | <b>1 084 281</b> | <b>1 128 163</b> |
| <b>SUM EGENKAPITAL OG GJELD</b>          |      | <b>989 448</b>   | <b>1 127 243</b> |



## Brønnøysundregistrene

### ÅRSREGNSKAP FOR REGNSKAPSÅRET 2025 - GENERELL INFORMASJON

Journalnummer: 2026 402925

#### Virksomheten

Organisasjonsnummer: 927 816 687  
Organisasjonsform: Aksjeselskap  
Foretaksnavn: HOS CARLOS AS  
Forretningsadresse: Haraldsgata 131  
5527 HAUGESUND

#### Regnskapsår

Årsregnskapets periode: 01.01.2025 - 31.12.2025

#### Konsern

Morselskap i konsern: Nei

#### Regnskapsregler

Regler for små foretak benyttet: Ja  
Benyttet ved utarbeidelsen av  
årsregnskapet: Regnskapslovens alminnelige regler

#### Årsregnskapet fastsatt av kompetent organ

Bekreftet av: Carlos Abdo Monclair  
Dato for fastsettelse av årsregnskapet: 27.04.2026

#### Revisjon

Selskapet har besluttet at årsregnskapet  
ikke skal revideres: Ja  
Årsregnskapet er utarbeidet av ekstern  
autorisert regnskapsfører: Ja  
Ekstern autorisert regnskapsfører har i  
løpet av regnskapsåret bistått ved den  
løpende regnskapsføringen eller utført  
andre tjenester for selskapet enn å  
utarbeide årsregnskapet: Ja

#### Grunnlag for avgivelse

År 2025: Årsregnskap er elektronisk innlevert.  
År 2024: Tall er hentet fra elektronisk innlevert årsregnskap fra 2025.

*Virksomheten sitt øverste organ er ansvarlig for at årsregnskapet er signert. Det er mulig å levere årsregnskap uten signatur fordi sikkerheten for rett rapportering er ivarettatt ved at innsenderen har rolle/rettighet for innsending i Altinn. Navnet på representanten, som bekrefter at årsregnskapet er godkjent, er i tillegg oppgitt.*

Brønnøysundregistrene, 28.04.2026

---

Brønnøysundregistrene  
Postadresse: Postboks 900, 8910 Brønnøysund  
Telefon: 75 00 75 00  
E-post: firmapost@brreg.no Internett: www.brreg.no  
Organisasjonsnummer: 974 760 673



Organisasjonsnr: 927 816 687  
HOS CARLOS AS

## RESULTATREGNSKAP

| <b>Beløp i: NOK</b>  | <b>Note</b> | <b>2025</b>      | <b>2024</b>      |
|--|-------------|------------------|------------------|
| <b>RESULTATREGNSKAP</b>                                      |             |                  |                  |
| <b>Inntekter</b>   |             |                  |                  |
| Salgsinntekt   |             | 4 505 975        | 4 168 718        |
| Annen driftsinntekt  |             | 115 294          | 101 258          |
| <b>Sum inntekter</b>   |             | <b>4 621 269</b> | <b>4 269 976</b> |
| <b>Kostnader</b>   |             |                  |                  |
| Varekostnad  |             | 1 200 452        | 1 331 589        |
| Lønnskostnad   | 1           | 2 593 492        | 1 975 676        |
| Avskrivning på varige driftsmidler og immaterielle eiendeler | 2           | 122 175          | 119 898          |
| Annen driftskostnad  |             | 798 234          | 842 702          |
| <b>Sum kostnader</b>   |             | <b>4 714 353</b> | <b>4 269 866</b> |
| <b>Driftsresultat</b>  |             | <b>-93 084</b>   | <b>111</b>       |
| <b>Finansinntekter og finanskostnader</b>                    |             |                  |                  |
| Annen renteinntekt   |             | 121              | 184              |
| Annen finansinntekt  |             | 1 186            | 1 035            |
| <b>Sum finansinntekter</b>                                   |             | <b>1 307</b>     | <b>1 219</b>     |
| Annen rentekostnad   |             | 11 435           | 23 372           |
| <b>Sum finanskostnader</b>                                   |             | <b>11 435</b>    | <b>23 372</b>    |
| <b>Netto finans</b>  |             | <b>-10 128</b>   | <b>-22 153</b>   |
| <b>Resultat før skattekostnad</b>                            |             | <b>-103 211</b>  | <b>-22 043</b>   |
| Skattekostnad  |             | -9 298           | 30 471           |
| <b>Årsresultat</b>   |             | <b>-93 913</b>   | <b>-52 514</b>   |
| <b>Overføringer og disponeringer</b>                         |             |                  |                  |
| Udekket tap  |             | -93 913          | -34 350          |
| Annen egenkapital  |             | 0                | -18 164          |



Organisasjonsnr: 927 816 687  
HOS CARLOS AS

## BALANSE

Beløp i: NOK Note 2025 2024

### BALANSE - EIENDELER

#### Anleggsmidler

##### Immaterielle eiendeler

Utsatt skattefordel 13 125 3 827  
Sum immaterielle eiendeler 13 125 3 827

##### Varige driftsmidler

Driftsløsøre, inventar,  
verktøy, kontormaskiner,  
ol. 2 303 976 289 541  
Sum varige driftsmidler 303 976 289 541

##### Finansielle anleggsmidler

Sum finansielle  
anleggsmidler 0 0

Sum anleggsmidler 317 101 293 368

#### Omløpsmidler

##### Varer

Varer 43 575 45 359

##### Fordringer

Kundefordringer 50 571 114 100  
Andre kortsiktige  
fordringer 38 459 148 964  
Konsernfordringer 0 1 520  
Sum fordringer 89 031 264 583

##### Investeringer

Sum investeringer 0 0

##### Bankinnskudd, kontanter og lignende

Bankinnskudd, kontanter  
og lignende 539 742 523 932  
Sum bankinnskudd,  
kontanter og lignende 539 742 523 932

Sum omløpsmidler 672 348 833 875

SUM EIENDELER 989 449 1 127 243

### BALANSE - EGENKAPITAL OG GJELD

#### Egenkapital

Innskutt egenkapital



|                                   |   |                  |                  |
|-----------------------------------|---|------------------|------------------|
| Aksjekapital                      | 3 | 30 000           | 30 000           |
| Overkurs                          | 3 | 15 000           | 15 000           |
| Annen innskutt egenkapital        | 3 | -11 570          | -11 570          |
| <b>Sum innskutt egenkapital</b>   |   | <b>33 430</b>    | <b>33 430</b>    |
| <b>Opptjent egenkapital</b>       |   |                  |                  |
| Annen egenkapital                 | 3 | 0                | 0                |
| Udekket tap                       | 3 | 128 264          | 34 350           |
| <b>Sum opptjent egenkapital</b>   |   | <b>-128 264</b>  | <b>-34 350</b>   |
| <b>Sum egenkapital</b>            |   | <b>-94 834</b>   | <b>-920</b>      |
| <b>Gjeld</b>                      |   |                  |                  |
| <b>Langsiktig gjeld</b>           |   |                  |                  |
| Sum avsetninger for forpliktelses |   | 0                | 0                |
| <b>Annen langsiktig gjeld</b>     |   |                  |                  |
| Gjeld til kredittinstitusjoner    |   | 92 860           | 166 029          |
| <b>Sum annen langsiktig gjeld</b> |   | <b>92 860</b>    | <b>166 029</b>   |
| <b>Kortsiktig gjeld</b>           |   |                  |                  |
| Gjeld til kredittinstitusjoner    |   | 0                | 49 729           |
| Leverandørgjeld                   |   | 74 684           | 120 459          |
| Betalbar skatt                    |   | 0                | 39 967           |
| Skyldige offentlige avgifter      |   | 322 339          | 199 010          |
| Annen kortsiktig gjeld            |   | 594 398          | 552 968          |
| <b>Sum kortsiktig gjeld</b>       |   | <b>991 421</b>   | <b>962 134</b>   |
| <b>Sum gjeld</b>                  |   | <b>1 084 281</b> | <b>1 128 163</b> |
| <b>SUM EGENKAPITAL OG GJELD</b>   |   | <b>989 448</b>   | <b>1 127 243</b> |



Organisasjonsnr: 927 816 687  
HOS CARLOS AS

NOTEOPPLYSNINGER - SELSKAP - alle poster oppgitt i hele tall

## Note

### Regnskapsprinsipper

Årsregnskapet er satt opp i samsvar med regnskapsloven og god regnskapsskikk for små foretak.

Salgsinntekter

Inntektsføring ved salg av

varer skjer på leveringstidspunktet. Tjenester inntektsføres etter hvert som de leveres.

Klassifisering og vurdering av balanseposter

Anleggsmidler

er eiendeler bestemt til varig eie eller bruk. Eiendeler som er knyttet til varekretsløpet er klassifisert som omløpsmidler. Fordringer klassifiseres som omløpsmidler hvis de forfaller til betaling innen ett år etter transaksjonsdagen. Tilsvarende klassifiseres gjeld som kortsiktig hvis gjelden forfaller til betaling innen ett år. Langsiktig gjeld er gjeld som forfaller senere enn ett år etter transaksjonsdagen. Første års avdrag på langsiktige fordringer og langsiktig gjeld klassifiseres likevel ikke som omløpsmiddel og kortsiktig gjeld.

Omløpsmidler vurderes til laveste av

anskaffelseskost og virkelig verdi. Kortsiktig gjeld balanseføres til nominelt beløp på etableringstidspunktet. Anleggsmidler vurderes til anskaffelseskost. Varige anleggsmidler avskrives etter en fornuftig avskrivningsplan. Anleggsmidlene nedskrives til virkelig verdi ved verdifall som ikke forventes å være forbigående. Langsiktig gjeld med unntak av andre avsetninger balanseføres til nominelt beløp på etableringstidspunktet.

Fordringer

Kundefordringer og andre fordringer er

oppført i balansen til pålydende etter fradrag for avsetning til forventet tap. Avsetning til tap gjøres på grunnlag av individuelle vurderinger av de enkelte fordringene.

Varebeholdninger

Lager av innkjøpte varer er verdsatt

til laveste verdi av anskaffelseskost etter FIFO- prinsippet og virkelig verdi. Det foretas nedskrivning for påregnelig ukurans.

Varige

driftsmidler

Varige driftsmidler balanseføres og avskrives over

driftsmidlenes levetid dersom de har antatt levetid over 3 år og har en kostpris som overstiger kr 30 000. Direkte vedlikehold av driftsmidler kostnadsføres løpende under driftskostnader, mens påkostninger eller forbedringer tillegges driftsmidlets kostpris og avskrives i takt med driftsmidlet.

Forøvrig er følgende regnskapsprinsipper

anvendt:

Leieavtaler er ikke balanseført.

Skatt

Skattekostnaden i

resultatregnskapet omfatter både periodens betalbare skatt og endring i utsatt skatt. Utsatt skatt er beregnet med 22% på grunnlag av de midlertidige forskjeller som eksisterer mellom regnskapsmessige og skattemessige verdier, samt skattemessig underskudd til fremføring ved utgangen av regnskapsåret. Skatteøkende og skattereduserende midlertidige forskjeller som reverserer eller kan reversere i samme periode er fastsatt



og skattevirkningen er beregnet på nettogrunnlaget.  
Selskapet har ikke  
endret regnskapsprinsipp fra 2024 til 2025.

## Note

**Antall årsverk i regnskapsåret**  
6.00

**Note**  
1

## Spesifisering av resultatregnskapet

### Lønnskostnader

|                           |              |                  |
|---------------------------|--------------|------------------|
| <u>Lønn</u>               | <u>Årets</u> | <u>Fjorårets</u> |
|                           | 2134127.00   | 1624651.00       |
| <u>Folketrygdavgift</u>   | <u>Årets</u> | <u>Fjorårets</u> |
|                           | 351125.00    | 250658.00        |
| <u>Pensjonskostnader</u>  | <u>Årets</u> | <u>Fjorårets</u> |
|                           | 95724.00     | 77991.00         |
| <u>Andre ytelser</u>      | <u>Årets</u> | <u>Fjorårets</u> |
|                           | 12516.00     | 22376.00         |
| <u>Sum lønnskostnader</u> | <u>Årets</u> | <u>Fjorårets</u> |
|                           | 2593492.00   | 1975676.00       |

**Note**  
2

### Varige driftsmidler og immaterielle eiendeler

|                                 |                            |                            |
|---------------------------------|----------------------------|----------------------------|
| <u>Anskaffelseskost 01.01.</u>  | <u>Varige driftsmidler</u> | <u>Immaterielle eiend.</u> |
|                                 | 599487.00                  | 0.00                       |
| <u>Tilgang i året</u>           | <u>Varige driftsmidler</u> | <u>Immaterielle eiend.</u> |
|                                 | 136610.00                  | 0.00                       |
| <u>Anskaffelseskost 31.12.</u>  | <u>Varige driftsmidler</u> | <u>Immaterielle eiend.</u> |
|                                 | 736097.00                  | 0.00                       |
| <u>Samlede av-/nedskrivn.</u>   | <u>Varige driftsmidler</u> | <u>Immaterielle eiend.</u> |
|                                 | 432121.00                  | 0.00                       |
| <u>Balanseført verdi 31.12.</u> | <u>Varige driftsmidler</u> | <u>Immaterielle eiend.</u> |
|                                 | 303976.00                  | 0.00                       |
| <u>Årets av-/nedskrivn.</u>     | <u>Varige driftsmidler</u> | <u>Immaterielle eiend.</u> |
|                                 | 122175.00                  | 0.00                       |

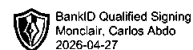
**Anskaffelseskost - balanseførte lånekostnader, egentilvirkede anleggsmidler**

**Goodwill spesifisert for hvert enkelt virksomhetskjøp**



Avskrivningsplan for goodwill som er lenger enn fem år - begrunnelse

Mer om varige driftsmidler/immaterielle eiendeler



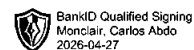
Årsregnskap for  
**HOS CARLOS AS**

927816687

Regnskapsår  
01.01.2025 - 31.12.2025



HOS CARLOS AS  
927 816 687

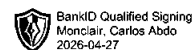


## Resultatregnskap

|  | Note | 2025              | 2024              |
|--|------|-------------------|-------------------|
| <b>Driftsinntekter</b>                                       |      |                   |                   |
| Salgsinntekt   |      | 4 505 975         | 4 168 718         |
| Annen driftsinntekt  |      | 115 294           | 101 258           |
| <b>Sum driftsinntekter</b>                                   |      | <b>4 621 269</b>  | <b>4 269 976</b>  |
| <b>Driftskostnader</b>                                       |      |                   |                   |
| Varekostnad  |      | -1 200 452        | -1 331 589        |
| Lønnskostnad   | 1    | -2 593 492        | -1 975 676        |
| Avskrivning på varige driftsmidler og immaterielle eiendeler | 2    | -122 175          | -119 898          |
| Annen driftskostnad  |      | -798 234          | -842 702          |
| <b>Sum driftskostnader</b>                                   |      | <b>-4 714 353</b> | <b>-4 269 866</b> |
| <b>Driftsresultat</b>  |      | <b>-93 084</b>    | <b>111</b>        |
| <b>Finansinntekter</b>                                       |      |                   |                   |
| Annen renteinntekt   |      | 121               | 184               |
| Annen finansinntekt  |      | 1 186             | 1 035             |
| <b>Sum finansinntekter</b>                                   |      | <b>1 307</b>      | <b>1 219</b>      |
| <b>Finanskostnader</b>                                       |      |                   |                   |
| Annen rentekostnad   |      | -11 435           | -23 372           |
| <b>Sum finanskostnader</b>                                   |      | <b>-11 435</b>    | <b>-23 372</b>    |
| <b>Netto finans</b>  |      | <b>-10 128</b>    | <b>-22 153</b>    |
| <b>Resultat før skattekostnad</b>                            |      | <b>-103 211</b>   | <b>-22 043</b>    |
| Skattekostnad  |      | 9 298             | -30 471           |
| <b>Årsresultat</b>   |      | <b>-93 913</b>    | <b>-52 514</b>    |
| <b>Overføringer</b>  |      |                   |                   |
| Annen egenkapital  |      | 0                 | -18 164           |
| Udekket tap  |      | -93 913           | -34 350           |
| <b>Sum overføringer</b>                                      |      | <b>-93 913</b>    | <b>-52 514</b>    |



HOS CARLOS AS  
927 816 687



### Balanse

|  | Note | 31.12.2025     | 31.12.2024       |
|--|------|----------------|------------------|
| <b>EIENDELER</b>                                     |      |                |                  |
| <b>Anleggsmidler</b>                                 |      |                |                  |
| <b>Immaterielle eiendeler</b>                        |      |                |                  |
| Utsatt skattefordel                                  |      | 13 125         | 3 827            |
| <b>Sum immaterielle eiendeler</b>                    |      | <b>13 125</b>  | <b>3 827</b>     |
| <b>Varige driftsmidler</b>                           |      |                |                  |
| Driftsløsøre, inventar, verktøy, kontormaskiner, ol. | 2    | 303 976        | 289 541          |
| <b>Sum varige driftsmidler</b>                       |      | <b>303 976</b> | <b>289 541</b>   |
| <b>Sum anleggsmidler</b>                             |      | <b>317 101</b> | <b>293 368</b>   |
| <b>Omløpsmidler</b>                                  |      |                |                  |
| <b>Varer</b>   |      |                |                  |
| Varer  |      | 43 575         | 45 359           |
| <b>Sum varer</b>                                     |      | <b>43 575</b>  | <b>45 359</b>    |
| <b>Fordringer</b>                                    |      |                |                  |
| Kundefordringer                                      |      | 50 571         | 114 100          |
| Kortsiktige konsernfordringer                        |      | 0              | 1 520            |
| Andre kortsiktige fordringer                         |      | 38 459         | 148 964          |
| <b>Sum fordringer</b>                                |      | <b>89 031</b>  | <b>264 583</b>   |
| <b>Bankinnskudd, kontanter og lignende</b>           |      |                |                  |
| Bankinnskudd, kontanter og lignende                  |      | 539 742        | 523 932          |
| <b>Sum bankinnskudd, kontanter og lignende</b>       |      | <b>539 742</b> | <b>523 932</b>   |
| <b>Sum omløpsmidler</b>                              |      | <b>672 348</b> | <b>833 875</b>   |
| <b>SUM EIENDELER</b>                                 |      | <b>989 449</b> | <b>1 127 243</b> |



HOS CARLOS AS  
927 816 687



## Balanse

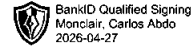
|                                   | Note | 31.12.2025       | 31.12.2024       |
|-----------------------------------|------|------------------|------------------|
| <b>EGENKAPITAL OG GJELD</b>       |      |                  |                  |
| <b>Egenkapital</b>                |      |                  |                  |
| <b>Innskutt egenkapital</b>       |      |                  |                  |
| Aksjekapital                      | 3    | 30 000           | 30 000           |
| Overkurs                          | 3    | 15 000           | 15 000           |
| Annen innskutt egenkapital        | 3    | -11 570          | -11 570          |
| <b>Sum innskutt egenkapital</b>   |      | <b>33 430</b>    | <b>33 430</b>    |
| <b>Opptjent egenkapital</b>       |      |                  |                  |
| Udekket tap                       | 3    | -128 264         | -34 350          |
| <b>Sum opptjent egenkapital</b>   |      | <b>-128 264</b>  | <b>-34 350</b>   |
| <b>Sum egenkapital</b>            |      | <b>-94 834</b>   | <b>-920</b>      |
| <b>Gjeld</b>                      |      |                  |                  |
| <b>Annen langsiktig gjeld</b>     |      |                  |                  |
| Gjeld til kredittinstitusjoner    |      | 92 860           | 166 029          |
| <b>Sum annen langsiktig gjeld</b> |      | <b>92 860</b>    | <b>166 029</b>   |
| <b>Kortsiktig gjeld</b>           |      |                  |                  |
| Gjeld til kredittinstitusjoner    |      | 0                | 49 729           |
| Leverandørgjeld                   |      | 74 684           | 120 459          |
| Betalbar skatt                    |      | 0                | 39 967           |
| Skyldige offentlige avgifter      |      | 322 339          | 199 010          |
| Annen kortsiktig gjeld            |      | 594 398          | 552 968          |
| <b>Sum kortsiktig gjeld</b>       |      | <b>991 421</b>   | <b>962 134</b>   |
| <b>Sum gjeld</b>                  |      | <b>1 084 281</b> | <b>1 128 163</b> |
| <b>SUM EGENKAPITAL OG GJELD</b>   |      | <b>989 448</b>   | <b>1 127 243</b> |

Carlos Abdo Monclair  
styrets leder / daglig leder

Karina Abdo Monclair  
styremedlem



HOS CARLOS AS  
927 816 687



## Noter

### Arten av virksomhet og hvor virksomheten drives

Drift av restauranter i Haugesund

### Regnskapsprinsipper

Årsregnskapet er satt opp i samsvar med regnskapsloven og god regnskapsskikk for små foretak.

#### Salgsinntekter

Inntektsføring ved salg av varer skjer på leveringstidspunktet. Tjenester inntektsføres etter hvert som de leveres.

#### Klassifisering og vurdering av balanseposter

Anleggsmidler er eiendeler bestemt til varig eie eller bruk. Eiendeler som er knyttet til varekretsløpet er klassifisert som omløpsmidler. Fordringer klassifiseres som omløpsmidler hvis de forfaller til betaling innen ett år etter transaksjonsdagen. Tilsvarende klassifiseres gjeld som kortsiktig hvis gjelden forfaller til betaling innen ett år. Langsiktig gjeld er gjeld som forfaller senere enn ett år etter transaksjonsdagen. Første års avdrag på langsiktige fordringer og langsiktig gjeld klassifiseres likevel ikke som omløpsmiddel og kortsiktig gjeld.

Omløpsmidler vurderes til laveste av anskaffelseskost og virkelig verdi. Kortsiktig gjeld balanseføres til nominelt beløp på etableringstidspunktet. Anleggsmidler vurderes til anskaffelseskost. Varige anleggsmidler avskrives etter en fornuftig avskrivningsplan. Anleggsmidlene nedskrives til virkelig verdi ved verdifall som ikke forventes å være forbigående. Langsiktig gjeld med unntak av andre avsetninger balanseføres til nominelt beløp på etableringstidspunktet.

#### Fordringer

Kundefordringer og andre fordringer er oppført i balansen til pålydende etter fradrag for avsetning til forventet tap. Avsetning til tap gjøres på grunnlag av individuelle vurderinger av de enkelte fordringene.

#### Varebeholdninger

Lager av innkjøpte varer er verdsatt til laveste verdi av anskaffelseskost etter FIFO- prinsippet og virkelig verdi. Det foretas nedskrivning for påregnelig ukurans.

#### Varige driftsmidler

Varige driftsmidler balanseføres og avskrives over driftsmidlenes levetid dersom de har antatt levetid over 3 år og har en kostpris som overstiger kr 30 000. Direkte vedlikehold av driftsmidler kostnadsføres løpende under driftskostnader, mens påkostninger eller forbedringer tillegges driftsmidlets kostpris og avskrives i takt med driftsmidlet.

#### Forøvrig er følgende regnskapsprinsipper anvendt:

Leieavtaler er ikke balanseført.

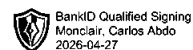
#### Skatt

Skattekostnaden i resultatregnskapet omfatter både periodens betalbare skatt og endring i utsatt skatt. Utsatt skatt er beregnet med 22% på grunnlag av de midlertidige forskjeller som eksisterer mellom regnskapsmessige og skattemessige verdier, samt skattemessig underskudd til fremføring ved utgangen av regnskapsåret. Skatteøkende og skattereduserende midlertidige forskjeller som reverserer eller kan reversere i samme periode er fastsatt og skattevirkningen er beregnet på nettogrunnlaget.

Selskapet har ikke endret regnskapsprinsipp fra 2024 til 2025.



HOS CARLOS AS  
927 816 687



## Note 1 - Lønnskostnader

| Spesifikasjon av lønnskostnader | 2025             | 2024             |
|---------------------------------|------------------|------------------|
| Lønn                            | 2 134 127        | 1 624 651        |
| Arbeidsgiveravgift              | 351 125          | 250 658          |
| Pensjonskostnader               | 95 724           | 77 991           |
| Andre relaterte ytelser         | 12 516           | 22 376           |
| <b>Sum</b>                      | <b>2 593 492</b> | <b>1 975 676</b> |

## Note 2 - Varige driftsmidler og immaterielle eiendeler

|  | Varige driftsmidler |
|--|---------------------|
| Anskaffelseskost 01.01.  | 599 487             |
| Tilgang i året   | 136 610             |
| Avgang i året  | 0                   |
| <b>Anskaffelseskost 31.12.</b>   | <b>736 097</b>      |
| Samlede avskrivninger, nedskrivninger og reverseringer av nedskrivninger         | -432 121            |
| <b>Balanseført verdi per 31.12.</b>  | <b>303 976</b>      |
| Avskrivninger, nedskrivninger og reverseringer av nedskrivninger i regnskapsåret | 122 175             |

## Note 3 - Egenkapital

|                               | Aksjekapital  | Overkurs      | Annen innsk. EK | Udekket tap     | Sum            |
|-------------------------------|---------------|---------------|-----------------|-----------------|----------------|
| Egenkapital 31.12.2024        | 30 000        | 15 000        | -11 570         | -34 350         | -920           |
| Årsresultat                   | 0             | 0             | 0               | -93 913         | -93 913        |
| <b>Egenkapital 31.12.2025</b> | <b>30 000</b> | <b>15 000</b> | <b>-11 570</b>  | <b>-128 264</b> | <b>-94 834</b> |

## Antall årsverk

Antall årsverk sysselsatt i regnskapsåret: 6