



## ÅRSREGNSKAPET FOR REGNSKAPSÅRET 2024 - GENERELL INFORMASJON

### Enheten

Organisasjonsnummer: 919 210 354  
Organisasjonsform: Forening/lag/innretning  
Foretaksnavn: FORNEBUPILOTEN - NÆRMILJØSENTRAL  
Forretningsadresse: Snarøyveien 55  
1364 FORNEBU

### Regnskapsår

Årsregnskapets periode: 01.01.2024 - 31.12.2024

### Konsern

Morselskap i konsern: Nei

### Regnskapsregler

Regler for små foretak benyttet: Ja  
Benyttet ved utarbeidelsen av årsregnskapet til selskapet: Regnskapslovens alminnelige regler

### Årsregnskapet fastsatt av kompetent organ

Bekreftet av representant for selskapet: Ingrid Brattset  
Dato for fastsettelse av årsregnskapet: 29.04.2025

### Grunnlag for avgivelse

År 2024: Årsregnskapet er elektronisk innlevert  
År 2023: Tall er hentet fra elektronisk innlevert årsregnskap fra 2024

*Det er ikke krav til at årsregnskapet m.v. som sendes til Regnskapsregisteret er undertegnet. Kontrollen på at dette er utført ligger hos revisor/enhetens øverste organ. Sikkerheten ivaretas ved at innsender har rolle/rettighet for innsending av årsregnskapet via Altinn, og ved at det bekreftes at årsregnskapet er fastsatt av kompetent organ.*

Brønnøysundregistrene, 11.07.2025



### Resultatregnskap

| Beløp i: NOK  | Note | 2024             | 2023             |
|---|------|------------------|------------------|
| <b>RESULTATREGNSKAP</b>                               |      |                  |                  |
| <b>Inntekter</b>                                      |      |                  |                  |
| Salgsinntekt  |      | 2 779 487        |                  |
| Annen driftsinntekt                                   |      | 248 412          | 3 092 044        |
| <b>Sum inntekter</b>                                  |      | <b>3 027 899</b> | <b>3 092 044</b> |
| <b>Kostnader</b>                                      |      |                  |                  |
| Lønnskostnad  |      | 1 459 439        | 1 637 451        |
| Avskrivning av driftsmidler og immaterielle eiendeler |      | 13 582           | 48 187           |
| Annen driftskostnad                                   |      | 665 367          | 1 154 129        |
| <b>Sum kostnader</b>                                  |      | <b>2 138 387</b> | <b>2 839 767</b> |
| <b>Driftsresultat</b>                                 |      | <b>889 512</b>   | <b>252 277</b>   |
| <b>Finansinntekter og finanskostnader</b>             |      |                  |                  |
| Inntekt på investering i tilknyttet selskap           |      | 2 885            |                  |
| Annen finansinntekt                                   |      | 2 579            | 19 941           |
| <b>Sum finansinntekter</b>                            |      | <b>5 464</b>     | <b>19 941</b>    |
| Annen finanskostnad                                   |      |                  | 450              |
| <b>Sum finanskostnader</b>                            |      |                  | <b>450</b>       |
| <b>Netto finans</b>                                   |      | <b>5 464</b>     | <b>19 491</b>    |
| <b>Resultat før skattekostnad</b>                     |      | <b>894 976</b>   | <b>271 768</b>   |
| <b>Årsresultat</b>                                    |      | <b>894 976</b>   | <b>271 768</b>   |
| <b>Årsresultat etter minoritetsinteresser</b>         |      | <b>894 976</b>   | <b>271 768</b>   |
| <b>Totalresultat</b>                                  |      | <b>894 976</b>   | <b>271 768</b>   |



### Balanse

| Beløp i: NOK                                   | Note | 2024             | 2023             |
|--|------|------------------|------------------|
| <b>BALANSE - EIENDELER</b>                     |      |                  |                  |
| <b>Anleggsmidler</b>                           |      |                  |                  |
| <b>Immaterielle eiendeler</b>                  |      |                  |                  |
| Utvikling                                      |      |                  | 18 711           |
| Konsesjoner, patenter o.l.                     |      | 5 129            |                  |
| <b>Sum immaterielle eiendeler</b>              |      | <b>5 129</b>     | <b>18 711</b>    |
| <b>Sum anleggsmidler</b>                       |      | <b>5 129</b>     | <b>18 711</b>    |
| <b>Omløpsmidler</b>                            |      |                  |                  |
| <b>Varer</b>                                   |      |                  |                  |
| <b>Sum varer</b>                               |      | <b>3 000</b>     |                  |
| <b>Fordringer</b>                              |      |                  |                  |
| Kundefordringer                                |      | 32 500           | 33 500           |
| Andre kortsiktige fordringer                   |      | 59 250           | 113 806          |
| <b>Sum fordringer</b>                          |      | <b>91 750</b>    | <b>147 306</b>   |
| <b>Bankinnskudd, kontanter og lignende</b>     |      |                  |                  |
| Bankinnskudd, kontanter o.l.                   |      | 2 591 300        | 1 903 506        |
| <b>Sum bankinnskudd, kontanter og lignende</b> |      | <b>2 591 300</b> | <b>1 903 506</b> |
| <b>Sum omløpsmidler</b>                        |      | <b>2 686 050</b> | <b>2 050 812</b> |
| <b>SUM EIENDELER</b>                           |      | <b>2 691 178</b> | <b>2 069 523</b> |
| <b>BALANSE - EGENKAPITAL OG GJELD</b>          |      |                  |                  |
| <b>Egenkapital</b>                             |      |                  |                  |
| <b>Innskutt egenkapital</b>                    |      |                  |                  |
| <b>Opptjent egenkapital</b>                    |      |                  |                  |
| Annen egenkapital                              |      | 1 397 508        | 1 397 508        |
| Udisponert resultat                            |      | 894 976          |                  |
| <b>Sum opptjent egenkapital</b>                |      | <b>2 292 484</b> | <b>1 397 508</b> |



## Balanse

| Beløp i: NOK                    | Note | 2024             | 2023             |
|---------------------------------|------|------------------|------------------|
| <b>Sum egenkapital</b>          |      | <b>2 292 484</b> | <b>1 397 508</b> |
| <b>Sum langsiktig gjeld</b>     |      | <b>0</b>         | <b>0</b>         |
| <b>Kortsiktig gjeld</b>         |      |                  |                  |
| Gjeld til kredittinstitusjoner  |      |                  | 89 498           |
| Leverandørgjeld                 |      | 64 027           |                  |
| Skyldig offentlige avgifter     |      | 111 910          | 19 194           |
| Kortsiktig konserngjeld         |      |                  | 136 125          |
| Annen kortsiktig gjeld          |      | 222 757          | 427 199          |
| <b>Sum kortsiktig gjeld</b>     |      | <b>398 694</b>   | <b>672 016</b>   |
| <b>Sum gjeld</b>                |      | <b>398 694</b>   | <b>672 016</b>   |
| <b>SUM EGENKAPITAL OG GJELD</b> |      | <b>2 691 178</b> | <b>2 069 524</b> |



## Brønnøysundregistrene

### ÅRSREGNSKAP FOR REGNSKAPSÅRET 2024 - GENERELL INFORMASJON

Journalnummer: 2025 533182

#### Enheten

Organisasjonsnummer: 919 210 354  
Organisasjonsform: Forening/lag/innretning  
Foretaksnavn: FORNEBUPILOTEN - NÆRMILJØSENTRAL  
Forretningsadresse: Snarøyveien 55  
1364 FORNEBU

#### Regnskapsår

Årsregnskapets periode: 01.01.2024 - 31.12.2024

#### Konsern

Morselskap i konsern: Nei

#### Regnskapsregler

Regler for små foretak benyttet: Ja  
Benyttet ved utarbeidelsen av  
årsregnskapet til selskapet: Regnskapslovens alminnelige regler

#### Årsregnskapet fastsatt av kompetent organ

Bekreftet av representant for selskapet: Ingrid Brattset  
Dato for fastsettelse av årsregnskapet: 29.04.2025

#### Grunnlag for avgivelse

År 2024: Årsregnskap er elektronisk innlevert.  
År 2023: Tall er hentet fra elektronisk innlevert årsregnskap fra 2024.

*Det er ikke krav til at årsregnskapet m.v. som sendes til Regnskapsregisteret er undertegnet. Kontrollen på at dette er utført ligger hos revisor/enhetens øverste organ. Sikkerheten ivaretas ved at innsender har rolle/rettighet for innsending av årsregnskapet via Altinn, og ved at det bekreftes at årsregnskapet er fastsatt av kompetent organ.*

Brønnøysundregistrene, 10.07.2025



Organisasjonsnr: 919 210 354  
FORNEBUPILOTEN - NÆRMILJØSENTRAL

## RESULTATREGNSKAP

| <b>Beløp i: NOK</b>                                   | <b>Note</b> | <b>2024</b>      | <b>2023</b>      |
|---|-------------|------------------|------------------|
| <b>RESULTATREGNSKAP</b>                               |             |                  |                  |
| <b>Inntekter</b>                                      |             |                  |                  |
| Salgsinntekt  |             | 2 779 487        |                  |
| Annen driftsinntekt                                   |             | 248 412          | 3 092 044        |
| <b>Sum inntekter</b>                                  |             | <b>3 027 899</b> | <b>3 092 044</b> |
| <b>Kostnader</b>                                      |             |                  |                  |
| Lønnskostnad  |             | 1 459 439        | 1 637 451        |
| Avskrivning av driftsmidler og immaterielle eiendeler |             | 13 582           | 48 187           |
| Annen driftskostnad                                   |             | 665 367          | 1 154 129        |
| <b>Sum kostnader</b>                                  |             | <b>2 138 387</b> | <b>2 839 767</b> |
| <b>Driftsresultat</b>                                 |             | <b>889 512</b>   | <b>252 277</b>   |
| <b>Finansinntekter og finanskostnader</b>             |             |                  |                  |
| Inntekt på investering i tilknyttet selskap           |             | 2 885            |                  |
| Annen finansinntekt                                   |             | 2 579            | 19 941           |
| <b>Sum finansinntekter</b>                            |             | <b>5 464</b>     | <b>19 941</b>    |
| Annen finanskostnad                                   |             |                  | 450              |
| <b>Sum finanskostnader</b>                            |             |                  | <b>450</b>       |
| <b>Netto finans</b>                                   |             | <b>5 464</b>     | <b>19 491</b>    |
| <b>Resultat før skattekostnad</b>                     |             | <b>894 976</b>   | <b>271 768</b>   |
| <b>Årsresultat</b>                                    |             | <b>894 976</b>   | <b>271 768</b>   |
| <b>Årsresultat etter minoritetsinteresser</b>         |             | <b>894 976</b>   | <b>271 768</b>   |
| <b>Totalresultat</b>                                  |             | <b>894 976</b>   | <b>271 768</b>   |



Organisasjonsnr: 919 210 354  
FORNEBUPILOTEN - NÆRMILJØSENTRAL

## BALANSE

Beløp i: NOK Note 2024 2023

### BALANSE - EIENDELER

|  |                  |                  |
|--|------------------|------------------|
| <b>Anleggsmidler</b>                           |                  |                  |
| <b>Immaterielle eiendeler</b>                  |                  |                  |
| Utvikling                                      |                  | 18 711           |
| Konsesjoner, patenter o.l.                     | 5 129            |                  |
| <b>Sum immaterielle eiendeler</b>              | <b>5 129</b>     | <b>18 711</b>    |
| <b>Sum anleggsmidler</b>                       | <b>5 129</b>     | <b>18 711</b>    |
| <b>Omløpsmidler</b>                            |                  |                  |
| <b>Varer</b>                                   |                  |                  |
| Sum varer                                      | 3 000            |                  |
| <b>Fordringer</b>                              |                  |                  |
| Kundefordringer                                | 32 500           | 33 500           |
| Andre kortsiktige fordringer                   | 59 250           | 113 806          |
| <b>Sum fordringer</b>                          | <b>91 750</b>    | <b>147 306</b>   |
| <b>Bankinnskudd, kontanter og lignende</b>     |                  |                  |
| Bankinnskudd, kontanter o.l.                   | 2 591 300        | 1 903 506        |
| <b>Sum bankinnskudd, kontanter og lignende</b> | <b>2 591 300</b> | <b>1 903 506</b> |
| <b>Sum omløpsmidler</b>                        | <b>2 686 050</b> | <b>2 050 812</b> |
| <b>SUM EIENDELER</b>                           | <b>2 691 178</b> | <b>2 069 523</b> |

### BALANSE - EGENKAPITAL OG GJELD

|                                 |                  |                  |
|---------------------------------|------------------|------------------|
| <b>Egenkapital</b>              |                  |                  |
| <b>Innskutt egenkapital</b>     |                  |                  |
| <b>Opptjent egenkapital</b>     |                  |                  |
| Annen egenkapital               | 1 397 508        | 1 397 508        |
| Udisponert resultat             | 894 976          |                  |
| <b>Sum opptjent egenkapital</b> | <b>2 292 484</b> | <b>1 397 508</b> |
| <b>Sum egenkapital</b>          | <b>2 292 484</b> | <b>1 397 508</b> |
| <b>Sum langsiktig gjeld</b>     | <b>0</b>         | <b>0</b>         |
| <b>Kortsiktig gjeld</b>         |                  |                  |
| Gjeld til kredittinstitusjoner  |                  | 89 498           |



|                                 |                  |                  |
|---------------------------------|------------------|------------------|
| Leverandørgjeld                 | 64 027           |                  |
| Skyldig offentlige avgifter     | 111 910          | 19 194           |
| Kortsiktig konserngjeld         |                  | 136 125          |
| Annen kortsiktig gjeld          | 222 757          | 427 199          |
| <b>Sum kortsiktig gjeld</b>     | <b>398 694</b>   | <b>672 016</b>   |
| <b>Sum gjeld</b>                | <b>398 694</b>   | <b>672 016</b>   |
| <b>SUM EGENKAPITAL OG GJELD</b> | <b>2 691 178</b> | <b>2 069 524</b> |



Organisasjonsnr: 919 210 354  
FORNEBUPILOTEN - NÆRMILJØSENTRAL

NOTEOPPLYSNINGER - SELSKAP - alle poster oppgitt i hele tall

## Note

Antall årsverk i regnskapsåret  
2.00

| <u>Sum</u>                      | <u>Beløp</u>                                   |
|---------------------------------|--|
| <u>Balanseført verdi 31.12.</u> | <u>Varige driftsmidler Immaterielle eiend.</u> |

## Konsernregnskap

Morselskapet sitt navn

Forretningskontor for morselskapet

## Begrunnelse for at datterselskap er utelatt fra konsolideringen

| <u>Samlet beløp - tilknyttet selskap</u> | <u>Årets</u> | <u>Fjorårets</u> |
|--|--------------|------------------|
|--|--------------|------------------|

|   |              |                  |
|---|--------------|------------------|
| <u>Samlet beløp - foretak i samme konsern</u> | <u>Årets</u> | <u>Fjorårets</u> |
|---|--------------|------------------|

|   |              |                  |
|---|--------------|------------------|
| <u>Samlet beløp - foretak i samme konsern</u> | <u>Årets</u> | <u>Fjorårets</u> |
|---|--------------|------------------|

|   |              |                  |
|---|--------------|------------------|
| <u>Samlet beløp - felles kontrollert virksomhet</u> | <u>Årets</u> | <u>Fjorårets</u> |
|---|--------------|------------------|

| <u>Pantstillelse</u> | <u>Beløp</u> |
|----------------------|--------------|
|----------------------|--------------|

|                                  |               |                  |                         |
|----------------------------------|---------------|------------------|-------------------------|
| <u>Beholdning av egne aksjer</u> | <u>Antall</u> | <u>Pålydende</u> | <u>Andel av aksjek.</u> |
|----------------------------------|---------------|------------------|-------------------------|



**Fornebupiloten - Nærmiljøsentral**  
**Org.nr. 919 210 354.**

**Resultatregnskap**

| Tekst                                     | Noter | Regnskap 2024    | Regnskap 2023    | Budsjett 2024    |
|---|-------|------------------|------------------|------------------|
| <b>Driftsinntekter og driftskostnader</b> |       |                  |                  |                  |
| Annen driftsinntekt                       | 2     | 3 027 899        | 3 092 044        | 2 129 925        |
| <b>Sum driftsinntekter</b>                |       | <b>3 027 899</b> | <b>3 092 044</b> | <b>2 129 925</b> |
| <b>Driftskostnader:</b>                   |       |                  |                  |                  |
| Personalkostnader                         | 3     | 1 459 439        | 1 637 451        | 1 790 000        |
| Avskrivninger                             | 8     | 13 582           | 48 187           |                  |
| Annen driftskostnad                       | 4,5   | 665 367          | 1 154 129        | 1 357 000        |
| <b>Sum driftskostnader</b>                |       | <b>2 138 388</b> | <b>2 839 767</b> | <b>3 147 000</b> |
| <b>Driftsresultat</b>                     |       | <b>889 511</b>   | <b>252 277 -</b> | <b>1 017 075</b> |
| <b>Finansinntekter og finanskostnader</b> |       |                  |                  |                  |
| Annen finansinntekt                       | 6     | 6 220            | 19 941           |                  |
| Annen rentekostnad                        | 7     | 756              |                  |                  |
| <b>Resultat av finansposter</b>           |       | <b>5 464</b>     | <b>19 941</b>    |                  |
| <b>Årsresultat</b>                        |       | <b>894 975</b>   | <b>271 768 -</b> | <b>1 017 075</b> |
| <b>Overføringer:</b>                      |       |                  |                  |                  |
| Til opptjent egenkapital                  |       | 894 975          | 271 768 -        | 1 017 075        |



**Fornebupiloten - Nærmiljøsentral**  
**Org.nr. 919 210 354.**

|                               | Noter | 2024             | 2023             |
|-------------------------------|-------|------------------|------------------|
| <b>Balanse:</b>               |       |                  |                  |
| <b>Eiendeler</b>              |       |                  |                  |
| <b>Anleggsmidler</b>          |       |                  |                  |
| Andre varige driftsmidler     | 8     | 5 129            | 18 711           |
| <b>Sum anleggsmidler</b>      |       | <b>5 129</b>     | <b>18 711</b>    |
| <b>Omløpsmidler</b>           |       |                  |                  |
| Kundefordringer               |       | 3 000            | 33 500           |
| Forskuddsbetalte kostnader    | 9     | 59 249           | 10 750           |
| Andre fordringer              | 9     | 32 500           | 113 806          |
| Driftskonto DnB               |       | 2 226 245        | -                |
| Bankinnskudd for skattetrekk  | 12    | 96 717           | -                |
| Driftskto OBOS-banken (19200) |       | 255 432          | 1 731 110        |
| Driftskto OBOS-banken (19201) |       | 2 335            | 12 454           |
| Sparekto OBOSbanken (19400)   |       | 10 571           | 149 191          |
| <b>Sum omløpsmidler</b>       |       | <b>2 686 049</b> | <b>2 050 812</b> |
| <b>Sum eiendeler</b>          |       | <b>2 691 178</b> | <b>2 069 523</b> |



## Egenkapital og gjeld

### Egenkapital

|                        |                  |                  |
|------------------------|------------------|------------------|
| Opptjent egenkapital   | 2 292 483        | 1 397 508        |
| <b>Sum egenkapital</b> | <b>2 292 483</b> | <b>1 397 508</b> |

### Gjeld

#### Kortsiktig gjeld


|                             |                |                |
|-----------------------------|----------------|----------------|
| Prosjekt 50/50 gutter og je | -              | 231 110        |
| Prosjekt Etter Skoletid     | -              | 196 089        |
| Leverandørgjeld             | 64 027         | 89 498         |
| Forskudd fra kunder         | 11 50 000      | -              |
| Skyldig offentlige avgifter | 10 133 259     | 19 194         |
| Annen kortsiktig gjeld      | 11 151 409     | 136 125        |
| <b>Sum kortsiktig gjeld</b> | <b>398 695</b> | <b>672 015</b> |

|                                 |                  |                  |
|---------------------------------|------------------|------------------|
| <b>Sum egenkapital og gjeld</b> | <b>2 691 178</b> | <b>2 069 523</b> |
|---------------------------------|------------------|------------------|

|               |   |   |
|---------------|---|---|
| Pantstillelse | 0 | 0 |
| Garantiansvar | 0 | 0 |


Fornebu \_\_\_\_\_ 2025


  
Eva-Lill Strandskogen  
Styreleder

  
Espen Kittelsen Sandvik  
Styremedlem

  
Bård Sverre Råne  
Styremedlem

  
Arne Ingar Falck  
Styremedlem

  
Therese Sørli  
Styremedlem

  
Anne Arnesen  
Styremedlem

  
Ingrid Brattset  
Daglig leder



## NOTER

### Note: 1

#### Regnskapsprinsipper

Årsregnskapet er satt opp i samsvar med regnskapslovens bestemmelser og god regnskapsklikk for små foretak.

#### Inntekter

Inntektene inntektsføres etter kontantprinsippet.

#### Hovedregel for klassifisering av og vurdering av eiendeler og gjeld.

Omløpsmidler og kortsiktig gjeld omfatter poster som forfaller til betaling innen et år. Øvrige poster er klassifisert som anleggsmidler/langsiktig gjeld. Omløpsmidler vurderes til anskaffelseskost. Kortsiktig gjeld balanseføres til nominelt beløp på etableringstidspunktet. Anleggsmidler vurderes til anskaffelseskost, men nedskrives til virkelig verdi dersom verdifallet ikke forventes å være forbigående. Langsiktig gjeld balanseføres til nominelt beløp på etableringstidspunktet. Andre varige driftsmidler balanseføres og avskrives lineært over driftsmidlenes økonomiske levetid.

#### Fordringer

Kundefordringer og andre fordringer er oppført i balansen til pålydende etter fradrag for avsetning til tap. Avsetning til tap gjøres på grunnlag av individuelle vurderinger av de enkelte fordringene.

#### Skattetrekkkonto

Selskapet har egen skattetrekkkonto i DnB. Innskuddet tilhører myndighetene og kan ikke disponeres fritt.

### Note: 2

#### Andre inntekter

|  |                  |
|--|------------------|
| Støtte til lydianlegg                        | 150 000          |
| Torsdagsporten                               | 33 100           |
| Utgiftsdekning Fornebu senioruniversitet     | 12 000           |
| Driftsskudd Bærum Kommune                    | 2 129 925        |
| Ekstra tilskudd Fornebufloten, Bærum Kommune | 18 323           |
| Ekstra tilskudd til barn og unge             | 195 385          |
| Tilskudd Gjensidigestiftelsen                | 296 937          |
| Los Midler                                   | 56 183           |
| Momskompensasjon                             | 220 249          |
| Annen driftsrelatert inntekt, Vipps m.m.     | 28 163           |
| <b>Sum andre inntekter</b>                   | <b>3 027 899</b> |

### Note: 3

#### Personalkostnader

|                              |                  |
|------------------------------|------------------|
| Lønn til ansatte             | 1 321 434        |
| Annen lønn, ikke feripenger  | 12 816           |
| Påsløp feriepenger           | 151 408          |
| Fri bil, tilf. etc.          | 27 956           |
| Naturaytelser spellkonto     | 27 956           |
| Arbeidsgiveravgift           | 188 423          |
| Pensjonskostnader innskudd   | 59 864           |
| Kantinekostnader             | 24 678           |
| Refusjon av sykepenger       | 314 260          |
| Annen personalkostnad        | 15 076           |
| <b>Sum Personalkostnader</b> | <b>1 459 439</b> |

Det har gjennomsnittlig vært sysselsatt 2 personer i selskapet. Selskapet er pliktig til å ha tjenestepensjonsordning etter lov om obligatorisk tjenestepensjon, og har etablert ordning som tilfredstiller kravene.

### Note: 4

#### Revisjonshonorar

Revisjonshonoraret er i sin helhet knyttet til revisjon og beløper seg til kr. 75.962,-.

**Note: 5****Annen driftskostnad**

|                                  |                |  |
|----------------------------------|----------------|--|
| Renhold                          | 96 773         |  |
| Annen kostnad lokaler            | 3 598          |  |
| Leie inventar                    | 13 686         |  |
| Leie datastyr                    | 34 322         |  |
| Annen leiekostnad                | 1 466          |  |
| Annet driftsmateriale            | 13 847         |  |
| Regnskap                         | 127 819        |  |
| Revisjon                         | 75 962         |  |
| Annen fremmed tjeneste           | 15 113         |  |
| Kontorrekvisita                  | 8 238          |  |
| Trykksak                         | 17 021         |  |
| Aviser, tidsskrifter, bøker      | 11 198         |  |
| Møte, kurs, oppdatering          | 166 935        |  |
| Annen kontorkostnad              | 8 377          |  |
| Telefon / Bredbånd               | 31 091         |  |
| Konferanser                      | 7 711          |  |
| Gaver                            | 4 690          |  |
| Forsikringspremie                | 15 682         |  |
| Bank og kortgebyrer              | 6 935          |  |
| Annen kostnad                    | 4 903          |  |
| <b>Sum andre driftskostnader</b> | <b>665 967</b> |  |

**Note: 6****Finansinntekter**

|                            |  |              |
|----------------------------|--|--------------|
| Renteinntekter             |  | 2 885        |
| Kundeutbytte Gjensidige    |  | 3 335        |
| <b>Sum finansinntekter</b> |  | <b>6 220</b> |

**Note: 7****Finanskostnader**

|                            |  |            |
|----------------------------|--|------------|
| Annen rentekostnad         |  | 756        |
| <b>Sum finanskostnader</b> |  | <b>756</b> |

**Note: 8****Værite driftsmidler****Pc med utstyr**

|                       |   |        |   |
|-----------------------|---|--------|---|
| Avskrivningsstid 3 år |   |        |   |
| Tilgang 2019          |   | 21 479 |   |
| Avskrevet tidligere   | - | 21 478 | 1 |

**Pc-er med utstyr**

|                       |   |         |   |
|-----------------------|---|---------|---|
| Avskrivningsstid 3 år |   |         |   |
| Tilgang 2020          |   | 151 724 |   |
| Avskrevet tidligere   | - | 151 723 | 1 |

**Mac Book med utstyr**

|                       |   |        |   |
|-----------------------|---|--------|---|
| Avskrivningsstid 3 år |   |        |   |
| Tilgang 2020          |   | 40 603 |   |
| Avskrevet tidligere   | - | 40 602 | 1 |

**Ipad Pro**

|                       |   |        |       |
|-----------------------|---|--------|-------|
| Avskrivningsstid 3 år |   |        |       |
| Tilgang 2022          |   | 20 500 |       |
| Avskrevet tidligere   | - | 8 541  |       |
| Avskrevet i år        | - | 6 834  | 5 125 |

**Kontormøbler, oppbevaringskap**

|                       |   |        |   |
|-----------------------|---|--------|---|
| Avskrivningsstid 3 år |   |        |   |
| Tilgang 2021          |   | 20 247 |   |
| Avskrevet tidligere   | - | 13 498 |   |
| Avskrevet i år        | - | 6 748  | 1 |

|                                |  |  |              |
|--------------------------------|--|--|--------------|
| <b>Sum værite driftsmidler</b> |  |  | <b>5 125</b> |
|--------------------------------|--|--|--------------|

|                                |   |  |               |
|--------------------------------|---|--|---------------|
| <b>Sum årets avskrivninger</b> | - |  | <b>13 582</b> |
|--------------------------------|---|--|---------------|



**Note: 9**

|  |               |
|--|---------------|
| Andre kortsiktige fordringer                                 |               |
| Fordringer/håndkasse for ansatte                             | 306           |
| Forskuddstretalt leie data, bredbånd, inventar, tidsskrifter | 41 712        |
| Forskuddsbetalt forsikring                                   | 17 232        |
| Fordring LOS-midler  | 32 500        |
| <b>Sum kortsiktige fordringer</b>                            | <b>91 750</b> |

**Note: 10**

|  |                |
|--|----------------|
| Skyldig offentlige avgifter            |                |
| Skyldig arbeidsgiveravgift             | 36 542         |
| Skyldig forskuddstrekk                 | 96 717         |
| <b>Sum skyldig offentlige avgifter</b> | <b>133 259</b> |

**Note: 11**

|                                       |                |
|---------------------------------------|----------------|
| Annen kortsiktig gjeld                |                |
| Utbetalt tilskudd Nansenprosjekt 2025 | 50 000         |
| Feriepenger                           | 151 408        |
| <b>Sum annen kortsiktig gjeld</b>     | <b>201 408</b> |

**Note: 12**

|                          |        |
|--------------------------|--------|
| Bank                     |        |
| Bundne skattetrekkmidler | 96 717 |



BDO AS  
Bygdøy allé 2  
Postboks 1704 Vika  
0121 Oslo

Til styret i Fornebupiloten - Nærmiljøsentral

## Uavhengig revisors beretning

### Konklusjon

Vi har revidert årsregnskapet til Fornebupiloten - Nærmiljøsentral.

#### Årsregnskapet består av:

- Balanse per 31. desember 2024
- Resultatregnskap for 2024
- Noter til årsregnskapet, herunder et sammendrag av viktige regnskapsprinsipper

#### Etter vår mening:

- Oppfyller årsregnskapet gjeldende lovkrav, og
- Gir årsregnskapet et rettviseende bilde av foreningens finansielle stilling per 31. desember 2024, og av dens resultater for regnskapsåret avsluttet per denne datoen i samsvar med regnskapslovens regler og god regnskapskikk i Norge.

### Grunnlag for konklusjonen

Vi har gjennomført revisjonen i samsvar med International Standards on Auditing (ISA-ene). Våre oppgaver og plikter i henhold til disse standardene er beskrevet nedenfor under Revisors oppgaver og plikter ved revisjonen av årsregnskapet. Vi er uavhengige av foreningen i samsvar med kravene i relevante lover og forskrifter i Norge og International Code of Ethics for Professional Accountants (inkludert internasjonale uavhengighetsstandarder) utstedt av International Ethics Standards Board for Accountants (IESBA-reglene), og vi har overholdt våre øvrige etiske forpliktelser i samsvar med disse kravene. Innhentet revisjonsbevis er etter vår vurdering tilstrekkelig og hensiktsmessig som grunnlag for vår konklusjon.

### Annen informasjon

Styret og daglig leder (ledelsen) er ansvarlig for annen informasjon. Annen informasjon består av Årsmelding for 2024.

Vår konklusjon om årsregnskapet ovenfor dekker ikke annen informasjon.

I forbindelse med revisjonen av årsregnskapet er det vår oppgave å lese annen informasjon. Formålet er å vurdere hvorvidt det foreligger vesentlig inkonsistens mellom annen informasjon og årsregnskapet og den kunnskap vi har opparbeidet oss under revisjonen av årsregnskapet, eller hvorvidt informasjon i annen informasjon ellers fremstår som vesentlig feil. Vi har plikt til å rapportere dersom annen informasjon fremstår som vesentlig feil. Vi har ingenting å rapportere i så henseende.

### Styret og daglig leders ansvar for årsregnskapet

Styret og daglig leder (ledelsen) er ansvarlig for å utarbeide årsregnskapet og for at det gir et rettviseende bilde i samsvar med regnskapslovens regler og god regnskapskikk i Norge. Ledelsen er også ansvarlig for slik intern kontroll som den finner nødvendig for å kunne utarbeide et årsregnskap som ikke inneholder vesentlig feilinformasjon, verken som følge av misligheter eller utilsiktede feil.



## **BDO**

Ved utarbeidelsen av årsregnskapet må ledelsen ta standpunkt til foreningens evne til fortsatt drift og opplyse om forhold av betydning for fortsatt drift. Forutsetningen om fortsatt drift skal legges til grunn for årsregnskapet så lenge det ikke er sannsynlig at virksomheten vil bli avviklet.

### Revisors oppgaver og plikter ved revisjonen av årsregnskapet

Vårt mål er å oppnå betryggende sikkerhet for at årsregnskapet som helhet ikke inneholder vesentlig feilinformasjon, verken som følge av misligheter eller utilsiktede feil, og å avgi en revisjonsberetning som inneholder vår konklusjon. Betryggende sikkerhet er en høy grad av sikkerhet, men ingen garanti for at en revisjon utført i samsvar med ISA-ene, alltid vil avdekke vesentlig feilinformasjon. Feilinformasjon kan oppstå som følge av misligheter eller utilsiktede feil. Feilinformasjon er å anse som vesentlig dersom den enkeltvis eller samlet med rimelighet kan forventes å påvirke de økonomiske beslutningene som brukerne foretar på grunnlag av årsregnskapet.

For videre beskrivelse av revisors oppgaver og plikter vises det til:

<https://revisorforeningen.no/revisjonsberetninger>

BDO AS

Hans Petter Urkedal  
statsautorisert revisor  
(elektronisk signert)

Penneo Dokumentnøkkel: EKMMWT-US8CO-6MBEQ-ZAZDX-FPJVIM-XYN13



# PENNEO

Signaturene i dette dokumentet er juridisk bindende. Dokument signert med "Penneo™ - sikker digital signatur". De signerende parter sin identitet er registrert, og er listet nedenfor.

"Med min signatur bekrefter jeg alle datoer og innholdet i dette dokument."

## Urkedal, Hans Petter

Statsautorisert revisor

Serienummer: no\_bankid:9578-5994-4-644113

IP: 188.95.xxx.xxx

2025-06-10 15:02:39 UTC



Penneo Dokumentnøkkel: EKMW7-US8CO-6MBEQ-ZA2DX-PPJVM-XYN13

Dette dokumentet er signert digitalt via [Penneo.com](https://penneo.com). De signerte dataene er validert ved hjelp av den matematiske hashverdien av det originale dokumentet. All kryptografisk bevisføring er innebygd i denne PDF-en for fremtidig validering.

Dette dokumentet er forseglest med et kvalifisert elektronisk segl. For mer informasjon om Penneos kvalifiserte tillitstjenester, se <https://eud.penneo.com>.

### Slik kan du bekrefte at dokumentet er originalt

Når du åpner dokumentet i Adobe Reader, kan du se at det er sertifisert av **Penneo A/S**. Dette beviser at innholdet i dokumentet ikke har blitt endret siden tidspunktet for signeringen. Bevis for de individuelle signatørens digitale signaturer er vedlagt dokumentet.

Du kan bekrefte de kryptografiske bevisene ved hjelp av Penneos validator, <https://penneo.com/validator>, eller andre valideringsverktøy for digitale signaturer.