



ÅRSREGNSKAPET FOR REGNSKAPSÅRET 2020 - GENERELL INFORMASJON

Enheten

Organisasjonsnummer: 863 215 552
Organisasjonsform: Aksjeselskap
Foretaksnavn: KREATIV CONSULTING AS
Forretningsadresse: Schous plass 2
0552 OSLO

Regnskapsår

Årsregnskapets periode: 01.01.2020 - 31.12.2020

Konsern

Morselskap i konsern: Ja
Konsernregnskap lagt ved: Nei

Regnskapsregler

Regler for små foretak benyttet: Ja
Benyttet ved utarbeidelsen av årsregnskapet til selskapet: Regnskapslovens alminnelige regler

Årsregnskapet fastsatt av kompetent organ

Bekreftet av representant for selskapet: Inter Revisor AS
Dato for fastsettelse av årsregnskapet: 18.08.2021

Grunnlag for avgivelse

År 2020: Årsregnskapet er elektronisk innlevert
År 2019: Tall er hentet fra elektronisk innlevert årsregnskap fra 2020

Det er ikke krav til at årsregnskapet m.v. som sendes til Regnskapsregisteret er undertegnet. Kontrollen på at dette er utført ligger hos revisor/enhetens øverste organ. Sikkerheten ivaretas ved at innsender har rolle/rettighet for innsending av årsregnskapet via Altinn, og ved at det bekreftes at årsregnskapet er fastsatt av kompetent organ.

Brønnøysundregistrene, 20.07.2022



Resultatregnskap

Beløp i: NOK	Note	2020	2019
RESULTATREGNSKAP			
Inntekter			
Salgsinntekt		14 619 562	15 838 440
Annen driftsinntekt		24 814	
Sum inntekter		14 644 376	15 838 440
Kostnader			
Varekostnad		5 081 053	5 982 059
Lønnskostnad	2	2 550 468	4 912 933
Avskrivning av driftsmidler og immaterielle eiendeler	3	1 028 101	1 649 405
Annen driftskostnad		2 305 251	2 242 916
Sum kostnader		10 964 873	14 787 313
Driftsresultat		3 679 503	1 051 127
Finansinntekter og finanskostnader			
Renteinntekt fra foretak i samme konsern	6		
Annen renteinntekt		624	16 204
Annen finansinntekt		14 166	13 044
Sum finansinntekter		14 790	29 248
Rentekostnad til foretak i samme konsern	6		
Annen rentekostnad		595	399
Sum finanskostnader		595	399
Netto finans		14 195	28 849
Ordinært resultat før skattekostnad		3 693 698	1 079 976
Skattekostnad på ordinært resultat	4		81 152
Ordinært resultat etter skattekostnad		3 693 698	998 824
Årsresultat		3 693 698	998 824
Årsresultat etter minoritetsinteresser		3 693 698	998 824
Totalresultat		3 693 698	998 824



Resultatregnskap

Beløp i: NOK	Note	2020	2019
Overføringer og disponeringer			
Konsernbidrag	5	3 888 698	1 613 105
Avsatt til annen egenkapital	5		
Overført fra annen egenkapital		-195 000	-614 281
Sum overføringer og disponeringer		3 693 698	998 824



Balanse

Beløp i: NOK	Note	2020	2019
BALANSE - EIENDELER			
Anleggsmidler			
Immaterielle eiendeler			
Utsatt skattefordel	4		
Varige driftsmidler			
Innredning lokaler	3		
Maskiner og anlegg	3	2 571 000	3 519 000
Skip og flytende installasjoner	3		
Driftsløsøre, inventar o.a. utstyr	3	8 000	13 000
Sum varige driftsmidler	3	2 579 000	3 532 000
Finansielle anleggsmidler			
Investering i datterselskap	7	20 000	20 000
Lån til foretak i samme konsern	6	7 258 093	6 548 760
Andre langsiktige fordringer		15 484	15 484
Sum finansielle anleggsmidler		7 293 577	6 584 244
Sum anleggsmidler		9 872 578	10 116 245
Omløpsmidler			
Varer			
Sum varer		590 175	645 738
Fordringer			
Kundefordringer	1	1 012 331	1 055 154
Andre kortsiktige fordringer		432 976	164 428
Sum fordringer		1 445 307	1 219 582
Bankinnskudd, kontanter og lignende			
Bankinnskudd, kontanter o.l.	8	1 987 076	846 536
Sum bankinnskudd, kontanter og lignende		1 987 076	846 536
Sum omløpsmidler		4 022 558	2 711 855
SUM EIENDELER		13 895 136	12 828 100



Balanse

Beløp i: NOK	Note	2020	2019
BALANSE - EGENKAPITAL OG GJELD			
Egenkapital			
Innskutt egenkapital			
Aksjekapital	5	900 000	900 000
Sum innskutt egenkapital		900 000	900 000
Opptjent egenkapital			
Annen egenkapital	5	4 931 346	5 126 346
Sum opptjent egenkapital		4 931 346	5 126 346
Sum egenkapital	5	5 831 346	6 026 346
Sum langsiktig gjeld		0	0
Kortsiktig gjeld			
Leverandørgjeld		303 271	254 656
Betalbar skatt	4		
Skyldig offentlige avgifter		1 014 073	824 584
Annen kortsiktig gjeld		260 549	652 078
Gjeld til selskap i samme konsern	6	6 485 898	5 070 435
Sum kortsiktig gjeld		8 063 790	6 801 754
Sum gjeld		8 063 790	6 801 754
SUM EGENKAPITAL OG GJELD		13 895 136	12 828 100



Brønnøysundregistrene

ÅRSREGNSKAP FOR REGNSKAPSÅRET 2020 - GENERELL INFORMASJON

Journalnummer: 2021 691744

Enheten

Organisasjonsnummer: 863 215 552
Organisasjonsform: Aksjeselskap
Foretaksnavn: KREATIV CONSULTING AS
Forretningsadresse: Schous plass 2
0552 OSLO

Regnskapsår

Årsregnskapets periode: 01.01.2020 - 31.12.2020

Konsern

Morselskap i konsern: Ja
Konsernregnskap lagt ved: Nei

Regnskapsregler

Regler for små foretak benyttet: Ja
Benyttet ved utarbeidelsen av
årsregnskapet til selskapet: Regnskapslovens alminnelige regler

Årsregnskapet fastsatt av kompetent organ

Bekreftet av representant for selskapet: Inter Revisor AS
Dato for fastsettelse av årsregnskapet: 18.08.2021

Grunnlag for avgivelse

År 2020: Årsregnskap er elektronisk innlevert.
År 2019: Tall er hentet fra elektronisk innlevert årsregnskap fra 2020.

Det er ikke krav til at årsregnskapet m.v. som sendes til Regnskapsregisteret er undertegnet. Kontrollen på at dette er utført ligger hos revisor/enhetens øverste organ. Sikkerheten ivaretas ved at innsender har rolle/rettighet for innsending av årsregnskapet via Altinn, og ved at det bekreftes at årsregnskapet er fastsatt av kompetent organ.

Brønnøysundregistrene, 11.09.2021



Organisasjonsnr: 863 215 552
KREATIV CONSULTING AS

RESULTATREGNSKAP

Beløp i: NOK	Note	2020	2019
RESULTATREGNSKAP			
Inntekter			
Salgsinntekt		14 619 562	15 838 440
Annen driftsinntekt		24 814	
Sum inntekter		14 644 376	15 838 440
Kostnader			
Varekostnad		5 081 053	5 982 059
Lønnskostnad	2	2 550 468	4 912 933
Avskrivning av driftsmidler og immaterielle eiendeler	3	1 028 101	1 649 405
Annen driftskostnad		2 305 251	2 242 916
Sum kostnader		10 964 873	14 787 313
Driftsresultat		3 679 503	1 051 127
Finansinntekter og finanskostnader			
Renteinntekt fra foretak i samme konsern	6		
Annen renteinntekt		624	16 204
Annen finansinntekt		14 166	13 044
Sum finansinntekter		14 790	29 248
Rentekostnad til foretak i samme konsern	6		
Annen rentekostnad		595	399
Sum finanskostnader		595	399
Netto finans		14 195	28 849
Ordinært resultat før skattekostnad		3 693 698	1 079 976
Skattekostnad på ordinært resultat	4		81 152
Ordinært resultat etter skattekostnad		3 693 698	998 824
Årsresultat		3 693 698	998 824
Årsresultat etter minoritetsinteresser		3 693 698	998 824
Totalresultat		3 693 698	998 824
Overføringer og disponeringer			
Konsernbidrag	5	3 888 698	1 613 105



Avsatt til annen egenkapital	5		
Overført fra annen egenkapital		-195 000	-614 281
Sum overføringer og disponeringer		3 693 698	998 824



Organisasjonsnr: 863 215 552
KREATIV CONSULTING AS

BALANSE

Beløp i: NOK	Note	2020	2019
BALANSE - EIENDELER			
Anleggsmidler			
Immaterielle eiendeler			
Utsatt skattefordel	4		
Varige driftsmidler			
Innredning lokaler	3		
Maskiner og anlegg	3	2 571 000	3 519 000
Skip og flytende installasjoner	3		
Driftsløsøre, inventar o. a. utstyr	3	8 000	13 000
Sum varige driftsmidler	3	2 579 000	3 532 000
Finansielle anleggsmidler			
Investering i datterselskap	7	20 000	20 000
Lån til foretak i samme konsern	6	7 258 093	6 548 760
Andre langsiktige fordringer		15 484	15 484
Sum finansielle anleggsmidler		7 293 577	6 584 244
Sum anleggsmidler		9 872 578	10 116 245
Omløpsmidler			
Varer			
Sum varer		590 175	645 738
Fordringer			
Kundefordringer	1	1 012 331	1 055 154
Andre kortsiktige fordringer		432 976	164 428
Sum fordringer		1 445 307	1 219 582
Bankinnskudd, kontanter og lignende			
Bankinnskudd, kontanter o. l.	8	1 987 076	846 536
Sum bankinnskudd, kontanter og lignende		1 987 076	846 536
Sum omløpsmidler		4 022 558	2 711 855
SUM EIENDELER		13 895 136	12 828 100

BALANSE - EGENKAPITAL OG GJELD



Egenkapital			
Innskutt egenkapital			
Aksjekapital	5	900 000	900 000
Sum innskutt egenkapital		900 000	900 000
Opptjent egenkapital			
Annen egenkapital	5	4 931 346	5 126 346
Sum opptjent egenkapital		4 931 346	5 126 346
Sum egenkapital	5	5 831 346	6 026 346
Sum langsiktig gjeld		0	0
Kortsiktig gjeld			
Leverandørgjeld		303 271	254 656
Betalbar skatt	4		
Skyldig offentlige avgifter		1 014 073	824 584
Annen kortsiktig gjeld		260 549	652 078
Gjeld til selskap i samme konsern	6	6 485 898	5 070 435
Sum kortsiktig gjeld		8 063 790	6 801 754
Sum gjeld		8 063 790	6 801 754
SUM EGENKAPITAL OG GJELD		13 895 136	12 828 100



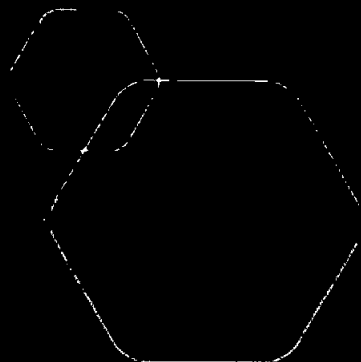
Organisasjonsnr: 863 215 552
KREATIV CONSULTING AS

NOTEOPPLYSNINGER - SELSKAP - alle poster oppgitt i hele tall

Note
2

Antall årsverk i regnskapsåret

Virksomheten har hatt følgende antall årsverk:
8.00



Årsregnskap 2020 Kreativ Consulting AS

Revisors beretning
Resultatregnskap
Balanse
Noter til regnskapet



Org.nr.: 863 215 552



**INTER
REVISOR**

Inter Revisor AS
Postboks 1211, 2806 Gjøvik
Tlf: +47 61 18 90 90
Faks: +47 61 18 90 80
Revisor/Org.nr.: NO 988 502 790
Foretaksregisteret

UAVHENGIG REVISORS BERETNING
Til generalforsamlingen i Kreativ Consulting AS

Uttalelse om revisjonen av årsregnskapet

Konklusjon

Vi har revidert selskapet Kreativ Consulting AS' årsregnskap som viser et overskudd på kr 3 693 698. Årsregnskapet består av balanse per 31. desember 2020, resultatregnskap for regnskapsåret avsluttet per denne datoen og noter til årsregnskapet, herunder et sammendrag av viktige regnskapsprinsipper.

Etter vår mening er det medfølgende årsregnskapet avgitt i samsvar med lov og forskrifter og gir et rettviseende bilde av selskapets finansielle stilling per 31. desember 2020, og av dets resultater for regnskapsåret avsluttet per denne datoen i samsvar med regnskapslovens regler og god regnskapsskikk i Norge.

Grunnlag for konklusjonen

Vi har gjennomført revisjonen i samsvar med lov, forskrift og god revisjonsskikk i Norge, herunder de internasjonale revisjonsstandardene (ISA-ene). Våre oppgaver og plikter i henhold til disse standardene er beskrevet i *Revisors oppgaver og plikter ved revisjon av årsregnskapet*. Vi er uavhengige av selskapet slik det kreves i lov og forskrift, og har overholdt våre øvrige etiske forpliktelser i samsvar med disse kravene. Etter vår oppfatning er innhentet revisjonsbevis tilstrekkelig og hensiktsmessig som grunnlag for vår konklusjon.

Styret og daglig leders ansvar for årsregnskapet

Styret og daglig leder (ledelsen) er ansvarlig for å utarbeide årsregnskapet i samsvar med lov og forskrifter, herunder for at det gir et rettviseende bilde i samsvar med regnskapslovens regler og god regnskapsskikk i Norge. Ledelsen er også ansvarlig for slik intern kontroll som den finner nødvendig for å kunne utarbeide et årsregnskap som ikke inneholder vesentlig feilinformasjon, verken som følge av misligheter eller utilsiktede feil.

Ved utarbeidelsen av årsregnskapet må ledelsen ta standpunkt til selskapets evne til fortsatt drift og opplyse om forhold av betydning for fortsatt drift. Forutsetningen om fortsatt drift skal legges til grunn for årsregnskapet så lenge det ikke er sannsynlig at virksomheten vil bli avvirket.

Medlemmer av Den norske Revisorforening



Revisors oppgaver og plikter ved revisjonen av årsregnskapet

Vårt mål er å oppnå betryggende sikkerhet for at årsregnskapet som helhet ikke inneholder vesentlig feilinformasjon, verken som følge av misligheter eller utilsiktede feil, og å avgi en revisjonsberetning som inneholder vår konklusjon. Betryggende sikkerhet er en høy grad av sikkerhet, men ingen garanti for at en revisjon utført i samsvar med lov, forskrift og god revisjonsskikk i Norge, herunder ISA-ene, alltid vil avdekke vesentlig feilinformasjon som eksisterer. Feilinformasjon kan oppstå som følge av misligheter eller utilsiktede feil. Feilinformasjon blir vurdert som vesentlig dersom den enkeltvis eller samlet med rimelighet kan forventes å påvirke økonomiske beslutninger som brukerne foretar basert på årsregnskapet.

For videre beskrivelse av revisors oppgaver og plikter vises det til <https://revisorforeningen.no/revisjonsberetninger>


Uttalelse om øvrige lovmessige krav

Konklusjon om registrering og dokumentasjon

Basert på vår revisjon av årsregnskapet som beskrevet ovenfor, og kontrollhandlinger vi har funnet nødvendig i henhold til internasjonal standard for attestasjonsoppdrag (ISAE) 3000 «Attestasjonsoppdrag som ikke er revisjon eller forenklet revisorkontroll av historisk finansiell informasjon», mener vi at ledelsen har oppfylt sin plikt til å sørge for ordentlig og oversiktlig registrering og dokumentasjon av selskapets regnskapsopplysninger i samsvar med lov og god bokføringsskikk i Norge.

GJØVIK, 18. August 2021

Inter Revisor AS


Jenny Lind Nordgren
Statsautorisert revisor



Kreativ Consulting AS			
Resultatregnskap			
Driftsinntekter og driftskostnader	Note	2020	2019
Salgsinntekt		14 619 562	15 838 440
Annen driftsinntekt		24 814	0
Sum driftsinntekter		<u>14 644 376</u>	<u>15 838 440</u>
Varekostnad		5 081 053	5 982 059
Lønnskostnad	2	2 550 468	4 912 933
Avskrivning av driftsmidler og immaterielle eiendeler	3	1 028 101	1 649 405
Annen driftskostnad		2 305 251	2 242 916
Sum driftskostnader		<u>10 964 873</u>	<u>14 787 313</u>
Driftsresultat		<u>3 679 503</u>	<u>1 051 127</u>
Finansinntekter og finanskostnader			
Annen renteinntekt		624	16 204
Annen finansinntekt		14 166	13 044
Annen rentekostnad		595	399
Resultat av finansposter		<u>14 195</u>	<u>28 849</u>
Ordinært resultat før skattekostnad		3 693 698	1 079 976
Skattekostnad på ordinært resultat	4	0	81 152
Ordinært resultat		<u>3 693 698</u>	<u>998 824</u>
Ekstraordinære inntekter og kostnader			
Årsresultat		<u>3 693 698</u>	<u>998 824</u>
Overføringer			
Avsatt konsernbidrag	5	3 888 698	1 613 105
Overført fra annen egenkapital		195 000	614 281
Sum overføringer		<u>3 693 698</u>	<u>998 824</u>






Kreativ Consulting AS			
Balanse			
Eiendeler	Note	2020	2019
Anleggsmidler			
Immaterielle eiendeler			
Varige driftsmidler			
Maskiner og anlegg	3	2 571 000	3 519 000
Driftsløsøre, inventar o.a. utstyr	3	8 000	13 000
Sum varige driftsmidler	3	<u>2 579 000</u>	<u>3 532 000</u>
Finansielle anleggsmidler			
Investeringer i datterselskap	7	20 000	20 000
Lån til foretak i samme konsern	6	7 258 093	6 548 760
Andre langsiktige fordringer		15 484	15 484
Sum finansielle anleggsmidler		<u>7 293 577</u>	<u>6 584 244</u>
Sum anleggsmidler		<u>9 872 578</u>	<u>10 116 245</u>
Omløpsmidler			
Lager av materialer og rekvisita		590 175	645 738
Fordringer			
Kundefordringer	1	1 012 331	1 055 154
Andre kortsiktige fordringer		432 976	164 428
Sum fordringer		<u>1 445 307</u>	<u>1 219 582</u>
Investeringer			
Bankinnskudd, kontanter o.l.	8	1 987 076	846 536
Sum omløpsmidler		<u>4 022 558</u>	<u>2 711 855</u>
Sum eiendeler		<u>13 895 136</u>	<u>12 828 100</u>



Kreativ Consulting AS			
Balanse			
Egenkapital og gjeld	Note	2020	2019
Innskutt egenkapital			
Aksjekapital	5	900 000	900 000
Sum innskutt egenkapital		<u>900 000</u>	<u>900 000</u>
Opptjent egenkapital			
Annen egenkapital	5	4 931 346	5 126 346
Sum opptjent egenkapital		<u>4 931 346</u>	<u>5 126 346</u>
Sum egenkapital	5	<u>5 831 346</u>	<u>6 026 346</u>
Gjeld			
Avsetning for forpliktelser			
Annen langsiktig gjeld			
Kortsiktig gjeld			
Leverandørgjeld		303 271	254 656
Skyldig offentlige avgifter		1 014 073	824 584
Annen kortsiktig gjeld		260 549	652 078
Gjeld til selskap i samme konsern	6	6 485 898	5 070 435
Sum kortsiktig gjeld		<u>8 063 790</u>	<u>6 801 754</u>
Sum gjeld		<u>8 063 790</u>	<u>6 801 754</u>
Sum egenkapital og gjeld		<u>13 895 136</u>	<u>12 828 100</u>

Oslo, 18.08.2021
Styret i Kreativ Consulting AS

 David Hesland styreleder	 Sverre Otto Mellberg styremedlem	 Egil Erling Hesland styremedlem
--	--	---

Kreativ Consulting AS Side 4



Kreativ Consulting AS
Noter til regnskapet 2020

863 215 552

Note 1 - Regnskapsprinsipper

Årsregnskapet er satt opp i samsvar med regnskapsloven. Det er utarbeidet etter norske regnskapsstandarder.

Driftsinntekter og kostnader

Inntektsføring skjer etter opptjeningsprinsippet som normalt vil være leveringstidspunktet for varer og tjenester. Kostnader medtas etter sammenstillingsprinsippet, dvs. at kostnader medtas i samme periode som tilhørende inntekter inntektsføres.

Hovedregel for vurdering og klassifisering av eiendeler og gjeld

Eiendeler bestemt til varig eie eller bruk er klassifisert som anleggsmidler. Andre eiendeler er klassifisert som omløpsmidler. Fordringer som skal tilbakebetales innen et år er uansett klassifisert som omløpsmidler. Ved klassifisering av kortsiktig og langsiktig gjeld er analoge kriterier lagt til grunn.

Anleggsmidler vurderes til anskaffelseskost, men nedskrives til virkelig verdi når verdifallet forventes ikke å være forbigående. Anleggsmidler med begrenset økonomisk levetid avskrives planmessig. Langsiktig gjeld balanseføres til nominelt mottatt beløp på etableringstidspunktet.

Omløpsmidler vurderes til laveste av anskaffelseskost og virkelig verdi. Kortsiktig gjeld balanseføres til nominelt mottatt beløp på etableringstidspunktet.

Enkelte poster er vurdert etter andre regler. Postene det gjelder vil være blant de postene som omhandles nedenfor.

Varer

Varer er vurdert til det laveste av gjennomsnittlig anskaffelseskost og netto salgsverdi. For råvarer og varer i arbeid beregnes netto salgsverdi til salgsverdien av ferdig tilvirkede varer redusert for igjenværende tilvirkningskostnader og salgskostnader.

Fordringer

Kundefordringer og andre fordringer oppføres til pålydende etter fradrag for avsetning til forventet tap. Avsetning til tap gjøres på grunnlag av en individuell vurdering av de enkelte fordringene. I tillegg gjøres det for øvrige kundefordringer en uspesifisert avsetning for å dekke antatt tap.

Pensjoner

Pensjoner er administrert av selskapets pensjonstilbyder. Dette er etter lovens krav til OTP / AFP avtaler.

Skatt

Skattekostnaden i resultatregnskapet omfatter både periodens betalbare skatt og endring i utsatt skatt. Utsatt skatt er beregnet med 22% på grunnlag av de midlertidige forskjeller som eksisterer mellom regnskapsmessige og skattemessige verdier, samt ligningsmessig underskudd til fremføring ved utgangen av regnskapsåret. Skatteøkende og skattereduserende midlertidige forskjeller som reverserer eller kan reversere i samme periode er utlignet og nettoført. Utsatt skatt på merverdier i forbindelse med oppkjøp av datterselskap blir ikke utlignet.



Kreativ Consulting AS

863 215 552

Noter til regnskapet 2020

Note 2 - Lønnskostnader, antall ansatte, godtgjørelser, lån til ansatte m.m.

Lønnskostnader	2020	2019
Lønninger	2 129 319	4 176 676
Arbeidsgiveravgift	341 275	647 063
Pensjonskostnader	63 482	76 694
Andre ytelser	16 391	12 501
Sum	2 550 468	4 912 933

Selskapet har hatt 8 ansatte i 2020

Lønn til daglig leder

Lønn og annen godtgjørelse til daglig leder utgjør kr. 561.122

Det er ikke utbetalt styrehonorar i 2020.

Pensjonsforpliktelser

Selskapet er pliktig til å ha tjenstepensjonsordning etter lov om obligatorisk tjenstepensjon.

Selskapets pensjonsordninger tilfredsstiller kravene i denne lov.

Revisor

Kostnadsført revisjonshonorar for 2020 utgjør kr 50.000

Dette inkluderer utarbeidelse av ligningspapirer og offentlig regnskap.

Note 3 Anleggsmidler

	Maskiner og anlegg	Driftsløsøre, inventar ol.	Sum
Anskaffelseskost pr. 01.01.20	13 096 413	3 411 811	16 508 224
+ Tilgang kjøpte driftsmidler		75 101	75 101
= Anskaffelseskost 31.12.20	13 096 413	3 486 912	16 583 325
Akkumulerte avskrivninger 31.12.20	10 630 413	2 754 912	13 385 325
+ Akkumulerte nedskrivninger 31.12.20	619 000		619 000
= Av- og nedskrivninger pr. 31.12.20	11 249 413	2 754 912	14 004 325
= Bokført verdi 31.12.20	1 847 000	732 000	2 579 000
Årets ordinære avskrivninger	791 000	237 101	1 028 101
Økonomisk levetid	5-7 år	3-10 år	



Kreativ Consulting AS **863 215 552**
Noter til regnskapet 2020

Note 4 Skatt

Årets skattekostnad	2020	2019
Resultatført skatt på ordinært resultat:		
Betalbar skatt	0	0
Endring i utsatt skattefordel	0	81 152
Skattekostnad ordinært resultat	0	81 152
Skattepliktig inntekt:		
Ordinært resultat før skatt	3 693 698	1 079 976
Permanente forskjeller	0	0
Endring i midlertidige forskjeller	195 000	533 129
Avgitt konsernbidrag	-3 888 697	-1 613 105
Skattepliktig inntekt	1	0
Betalbar skatt i balansen:		
Betalbar skatt på årets resultat	855 513	354 883
Betalbar skatt på avgitt konsernbidrag	-855 513	-354 883
Sum betalbar skatt i balansen	0	0

Skatteeffekten av midlertidige forskjeller som har gitt opphav til utsatt skatt og utsatte skattefordeler, spesifisert på typer av midlertidige forskjeller

	2020	2019	Endring
Varige driftsmidler	-1 016 999	-901 999	115 000
Fordringer	-80 000	0	80 000
Sum	-1 096 999	-901 999	195 000
Inngår ikke i beregningen av utsatt skatt	1 096 999	901 999	-195 000
Utsatt skattefordel (22 %)	0	0	0

I henhold til God regnskapsskikk for små foretak balanseføres ikke utsatt skattefordel.



Kreativ Consulting AS 863 215 552 Noter til regnskapet 2020

Note 5 - Egenkapital

	Aksjekapital	Annen egenkapital	Sum egenkapital
Pr. 31.12.2019	900 000	5 126 346	6 026 346
Endringer ført mot EK			0
Pr 01.01.2020	900 000	5 126 346	6 026 346
Pr. 01.01.2020	900 000	5 126 346	6 026 346
Årets resultat		3 693 698	3 693 698
Avgitt konsernbidrag		- 3 888 698	- 3 888 698
Pr 31.12.2020	900 000	4 931 346	5 831 346

Selskapets aksjer, kr. 900 000 er fordelt på 300 aksjer à kr. 3 000.
Aksjene eies 100 % av Hefin AS.

Note 6 - Mellomværende med selskap i samme konsern m.v.

	2019	2020
Gjeld til selskap i samme konsern	5 070 435	6 485 898
Herav renter belastet på gjelden	0	0
Fordringer på selskap i samme konsern	6 548 760	7 277 791
Herav renter belastet på fordringene	0	0

Note 7 - Investeringer i datterselskaper

Kreativ Consulting AS har investert i følgende selskaper:

	Kostpris 31.12.2020	Eierandel	Bokført verdi 31.12
Norsk Helsevernustyr AS	kr. 800 000	100 %	kr. 10 000
Colormaster Vest AS	kr. 312 000	100 %	kr. 10 000

Aksjene nedskrevet grunnet dårlig egenkapital situasjon i selskapene.

Note 8 Bankinnskudd

Innestående midler på skattetrekkkonto (bundne midler) er på kr. 116 164.