



ÅRSREGNSKAPET FOR REGNSKAPSÅRET 2021 - GENERELL INFORMASJON

Enheten

Organisasjonsnummer: 925 270 202
Organisasjonsform: Aksjeselskap
Foretaksnavn: SQUARETRADE EUROPEAN SERVICES AS
Forretningsadresse: C.J. Hambros plass 2C
0164 OSLO

Regnskapsår

Årsregnskapets periode: 01.01.2021 - 31.12.2021

Konsern

Morselskap i konsern: Nei

Regnskapsregler

Regler for små foretak benyttet: Ja
Benyttet ved utarbeidelsen av årsregnskapet til selskapet: Regnskapslovens alminnelige regler

Årsregnskapet fastsatt av kompetent organ

Bekreftet av representant for selskapet: Roland Karl Wiley
Dato for fastsettelse av årsregnskapet: 21.04.2022

Grunnlag for avgivelse

År 2021: Årsregnskapet er elektronisk innlevert
År 2020: Tall er hentet fra elektronisk innlevert årsregnskap fra 2021

Det er ikke krav til at årsregnskapet m.v. som sendes til Regnskapsregisteret er undertegnet. Kontrollen på at dette er utført ligger hos revisor/enhetens øverste organ. Sikkerheten ivaretas ved at innsender har rolle/rettighet for innsending av årsregnskapet via Altinn, og ved at det bekreftes at årsregnskapet er fastsatt av kompetent organ.

Brønnøysundregistrene, 10.08.2023



Resultatregnskap

Beløp i: NOK	Note	2021	2020
RESULTATREGNSKAP			
Inntekter			
Salgsinntekt	1	216 818 008	61 354 164
Annen driftsinntekt		30 676 908	7 914 087
Sum inntekter		247 494 916	69 268 250
Kostnader			
Varekostnad	2	214 758 524	62 279 376
Annen driftskostnad	3	31 748 472	9 448 960
Sum kostnader		246 506 996	71 728 335
Driftsresultat		987 920	-2 460 085
Finansinntekter og finanskostnader			
Annen finansinntekt		459 541	298 063
Sum finansinntekter		459 541	298 063
Netto finans		459 541	298 063
Ordinært resultat før skattekostnad		1 447 461	-2 162 022
Skattekostnad på ordinært resultat	5	68 800	
Ordinært resultat etter skattekostnad		1 378 661	-2 162 022
Årsresultat	7	1 378 661	-2 162 022
Årsresultat etter minoritetsinteresser		1 378 660	-2 162 022
Totalresultat		1 378 660	-2 162 022
Overføringer og disponeringer			
Udekket tap			-2 162 022
Avsatt til annen egenkapital		1 378 661	
Sum overføringer og disponeringer		1 378 661	-2 162 022



Balanse

Beløp i: NOK	Note	2021	2020
BALANSE - EIENDELER			
Anleggsmidler			
Immaterielle eiendeler			
Utsatt skattefordel	5		
Sum anleggsmidler		0	0
Omløpsmidler			
Varer			
Sum varer	2	34 505 102	27 374 238
Fordringer			
Kundefordringer			422 798
Andre kortsiktige fordringer	6	48 852 402	28 211 487
Konsernfordringer	6		6 426 108
Sum fordringer	6	48 852 402	35 060 392
Bankinnskudd, kontanter og lignende			
Bankinnskudd, kontanter o.l.		17 887 037	
Sum bankinnskudd, kontanter og lignende		17 887 037	
Sum omløpsmidler		101 244 541	62 434 631
SUM EIENDELER		101 244 541	62 434 631
BALANSE - EGENKAPITAL OG GJELD			
Egenkapital			
Innskutt egenkapital			
Aksjekapital	8	30 000	30 000
Sum innskutt egenkapital		30 000	30 000
Opptjent egenkapital			
Udekket tap		783 361	2 162 022
Sum opptjent egenkapital		-783 361	-2 162 022



Balanse

Beløp i: NOK	Note	2021	2020
Sum egenkapital	7	-753 361	-2 132 022
Gjeld			
Langsiktig gjeld			
Utsatt skatt	5		
Annen langsiktig gjeld			
Sum langsiktig gjeld		0	0
Kortsiktig gjeld			
Leverandørgjeld		3 346 823	53 723 415
Betalbar skatt	5	68 800	
Kortsiktig konserngjeld	6	96 096 514	
Annen kortsiktig gjeld		2 485 765	10 843 237
Sum kortsiktig gjeld		101 997 902	64 566 652
Sum gjeld		101 997 902	64 566 652
SUM EGENKAPITAL OG GJELD		101 244 541	62 434 631



Brønnøysundregistrene

ÅRSREGNSKAP FOR REGNSKAPSÅRET 2021 - GENERELL INFORMASJON

Journalnummer: 2022 276694

Enheten

Organisasjonsnummer: 925 270 202
Organisasjonsform: Aksjeselskap
Foretaksnavn: SQUARETRADE EUROPEAN SERVICES AS
Forretningsadresse: C.J. Hambros plass 2C
0164 OSLO

Regnskapsår

Årsregnskapets periode: 01.01.2021 - 31.12.2021

Konsern

Morselskap i konsern: Nei

Regnskapsregler

Regler for små foretak benyttet: Ja
Benyttet ved utarbeidelsen av
årsregnskapet til selskapet: Regnskapslovens alminnelige regler

Årsregnskapet fastsatt av kompetent organ

Bekreftet av representant for selskapet: Roland Karl Wiley
Dato for fastsettelse av årsregnskapet: 21.04.2022

Grunnlag for avgivelse

År 2021: Årsregnskap er elektronisk innlevert.
År 2020: Tall er hentet fra elektronisk innlevert årsregnskap fra 2021.

Det er ikke krav til at årsregnskapet m.v. som sendes til Regnskapsregisteret er undertegnet. Kontrollen på at dette er utført ligger hos revisor/enhetens øverste organ. Sikkerheten ivaretas ved at innsender har rolle/rettighet for innsending av årsregnskapet via Altinn, og ved at det bekreftes at årsregnskapet er fastsatt av kompetent organ.

Brønnøysundregistrene, 28.05.2022



Organisasjonsnr: 925 270 202
SQUARETRADE EUROPEAN SERVICES AS

RESULTATREGNSKAP

Beløp i: NOK	Note	2021	2020
RESULTATREGNSKAP			
Inntekter			
Salgsinntekt	1	216 818 008	61 354 164
Annen driftsinntekt		30 676 908	7 914 087
Sum inntekter		247 494 916	69 268 250
Kostnader			
Varekostnad	2	214 758 524	62 279 376
Annen driftskostnad	3	31 748 472	9 448 960
Sum kostnader		246 506 996	71 728 335
Driftsresultat		987 920	-2 460 085
Finansinntekter og finanskostnader			
Annen finansinntekt		459 541	298 063
Sum finansinntekter		459 541	298 063
Netto finans		459 541	298 063
Ordinært resultat før skattekostnad			
Skattekostnad på ordinært resultat	5	68 800	
Ordinært resultat etter skattekostnad		1 378 661	-2 162 022
Årsresultat	7	1 378 661	-2 162 022
Årsresultat etter minoritetsinteresser		1 378 660	-2 162 022
Totalresultat		1 378 660	-2 162 022
Overføringer og disponeringer			
Udekket tap			-2 162 022
Avsatt til annen egenkapital		1 378 661	
Sum overføringer og disponeringer		1 378 661	-2 162 022



Organisasjonsnr: 925 270 202
SQUARETRADE EUROPEAN SERVICES AS

BALANSE

Beløp i: NOK	Note	2021	2020
BALANSE - EIENDELER			
Anleggsmidler			
Immaterielle eiendeler			
Utsatt skattefordel	5		
Sum anleggsmidler		0	0
Omløpsmidler			
Varer			
Sum varer	2	34 505 102	27 374 238
Fordringer			
Kundefordringer			422 798
Andre kortsiktige fordringer	6	48 852 402	28 211 487
Konsernfordringer	6		6 426 108
Sum fordringer	6	48 852 402	35 060 392
Bankinnskudd, kontanter og lignende			
Bankinnskudd, kontanter o. l.		17 887 037	
Sum bankinnskudd, kontanter og lignende		17 887 037	
Sum omløpsmidler		101 244 541	62 434 631
SUM EIENDELER		101 244 541	62 434 631
BALANSE - EGENKAPITAL OG GJELD			
Egenkapital			
Innskutt egenkapital			
Aksjekapital	8	30 000	30 000
Sum innskutt egenkapital		30 000	30 000
Opptjent egenkapital			
Udekket tap		783 361	2 162 022
Sum opptjent egenkapital		-783 361	-2 162 022
Sum egenkapital	7	-753 361	-2 132 022
Gjeld			
Langsiktig gjeld			
Utsatt skatt	5		
Annen langsiktig gjeld			



Sum langsiktig gjeld		0	0
Kortsiktig gjeld			
Leverandørgjeld		3 346 823	53 723 415
Betalbar skatt	5	68 800	
Kortsiktig konserngjeld	6	96 096 514	
Annen kortsiktig gjeld		2 485 765	10 843 237
Sum kortsiktig gjeld		101 997 902	64 566 652
Sum gjeld		101 997 902	64 566 652
SUM EGENKAPITAL OG GJELD		101 244 541	62 434 631



Organisasjonsnr: 925 270 202
SQUARETRADE EUROPEAN SERVICES AS

NOTEOPPLYSNINGER - SELSKAP - alle poster oppgitt i hele tall

Note

Antall aksjer og aksjeeiere

Note
5

Antall årsverk i regnskapsåret

Virksomheten har hatt følgende antall årsverk:
0.00

Omløpsmidler Startdato Sluttdato Endring

Skattemessig fremf.undersk. Startdato Sluttdato Endring

Kortsiktig gjeld Startdato Sluttdato Endring



Årsregnskap 2021

Squaretrade European Services AS

Resultatregnskap
Balanse
Kontantstrøm
Noter til regnskapet



Org.nr.: 925 270 202



RESULTATREGNSKAP

SQUARETRADE EUROPEAN SERVICES AS

DRIFTSINNEKTER OG DRIFTSKOSTNADER	Note	2021	2020
Salgsinntekt	1	216 818 008	61 354 164
Annen driftsinntekt		30 676 908	7 914 087
Sum driftsinntekter		247 494 916	69 268 250
Varekostnad	2	214 758 524	62 279 376
Annen driftskostnad	3	31 748 472	9 448 960
Sum driftskostnader		246 506 996	71 728 335
Driftsresultat		987 920	-2 460 085
FINANSINNEKTER OG FINANSKOSTNADER			
Annen finansinntekt		459 541	298 063
Resultat av finansposter		459 541	298 063
Ordinært resultat før skattekostnad		1 447 461	-2 162 022
Skattekostnad på ordinært resultat	5	68 800	0
Ordinært resultat		1 378 661	-2 162 022
Årsresultat	7	1 378 661	-2 162 022
OVERFØRINGER			
Avsatt til annen egenkapital		1 378 661	0
Overført til udekket tap		0	2 162 022
Sum overføringer		1 378 661	-2 162 022



BALANSE

SQUARETRADE EUROPEAN SERVICES AS

EIENDELER	Note	2021	2020
ANLEGGSMIDLER			
OMLØPSMIDLER			
Lager av varer og annen beholdning	2	34 505 102	27 374 238
FORDRINGER			
Kundefordringer		0	422 798
Andre kortsiktige fordringer	6	48 852 402	28 211 487
Konsernfordringer	6	0	6 426 108
Sum fordringer	6	48 852 402	35 060 392
Bankinnskudd, kontanter o.l.		17 887 037	0
Sum omløpsmidler		101 244 541	62 434 631
Sum eiendeler		101 244 541	62 434 631



BALANSE

SQUARETRADE EUROPEAN SERVICES AS

EGENKAPITAL OG GJELD	Note	2021	2020
EGENKAPITAL			
INNSKUTT EGENKAPITAL			
Aksjekapital	8	30 000	30 000
Sum innskutt egenkapital		30 000	30 000
OPPTJENT EGENKAPITAL			
Udekket tap		-783 361	-2 162 022
Sum opptjent egenkapital		-783 361	-2 162 022
Sum egenkapital	7	-753 361	-2 132 022
GJELD			
KORTSIKTIG GJELD			
Leverandørgjeld		3 346 823	53 723 415
Betalbar skatt	5	68 800	0
Konserngjeld	6	96 096 514	0
Annen kortsiktig gjeld		2 485 765	10 843 237
Sum kortsiktig gjeld		101 997 902	64 566 652
Sum gjeld		101 997 902	64 566 652
Sum egenkapital og gjeld		101 244 541	62 434 631

London, 25.03.2022

Styret i Squaretrade European Services AS

Roland Karl Wiley
styreleder

David Curmi
styremedlem

Ole Petter Fiskum
daglig leder



INDIREKTE KONTANTSTRØM

SQUARETRADE EUROPEAN SERVICES AS

	Note	2021	2020
KONTANTSTRØMMER FRA OPERASJONELLE AKTIVITETER			
Resultat før skattekostnad		1 447 461	-2 162 022
Endring i varelager		-7 130 864	-27 374 238
Endring i kundefordringer		422 798	-422 798
Endring i leverandørgjeld		-50 376 592	53 723 415
Endring i andre tidsavgrensningsposter		73 524 235	-23 764 358
Netto kontantstrøm fra operasjonelle aktiviteter		17 887 037	0
KONTANTSTRØMMER FRA FINANSIERINGSAKTIVITETER			
Netto endring i kontanter og kontantekvivalenter		17 887 037	0
Beh. av kont. og kontantekvivalenter ved per. slutt		17 887 037	0



SQUARETRADE EUROPEAN SERVICES AS

925 270 202

Regnskapsprinsipper

Årsregnskapet er satt opp i samsvar med regnskapslovens bestemmelser og god regnskapsskikk.

BRUK AV ESTIMATER

I utarbeidelse av årsregnskapet har man brukt estimater og forutsetninger som har påvirket resultatregnskapet og verdsettelsen av eiendeler og gjeld, samt usikre eiendeler og forpliktelser på balansedagen i henhold til god regnskapsskikk. Områder som i stor grad inneholder slike skjønsmessige vurderinger, høy grad av kompleksitet, eller områder hvor forutsetninger og estimater er vesentlige for årsregnskapet, er beskrevet i notene.

INNETEKTER

Inntektsføring ved salg av varer skjer på leveringstidspunktet. Tjenester inntektsføres etter hvert som de leveres. Inntekter fra salg av tjenester og langsiktige tilvirkingsprosjekter (anleggskontrakter) resultatføres i takt med prosjektets fullføringsgrad, når utfallet av transaksjonen kan estimeres på en pålitelig måte. Når transaksjonens utfall ikke kan estimeres pålitelig, vil kun inntekter tilsvarende påløpte prosjektkostnader inntektsføres. I den perioden det blir identifisert at et prosjekt vil gi et negativt resultat, vil det estimerte tapet på kontrakten bli resultatført i sin helhet.

SKATT

Skattekostnaden i resultatregnskapet omfatter både periodens betalbare skatt og endring i utsatt skatt. Utsatt skatt er beregnet med 22 % på grunnlag av de midlertidige forskjeller som eksisterer mellom regnskapsmessige og skattemessige verdier, samt ligningsmessig underskudd til fremføring ved utgangen av regnskapsåret. Skatteøkende og skattereduserende midlertidige forskjeller som reverserer eller kan reverseres i samme periode er utlignet og nettoført. Netto utsatt skattefordel balanseføres i den grad det er sannsynlig at denne kan bli utnyttet.

KLASSIFISERING OG VURDERING AV OMLØPSMIDLER

Omløpsmidler og kortsiktig gjeld omfatter normalt poster som forfaller til betaling innen ett år etter balansedagen, samt poster som knytter seg til varekretsløpet. Omløpsmidler vurderes til laveste verdi av anskaffelseskost og virkelig verdi. Kortsiktig gjeld balanseføres til nominelt beløp på transaksjonstidspunktet.

VARER

Varer er vurdert til det laveste av anskaffelseskost og netto salgsverdi. Netto salgsverdi er estimert salgspris ved ordinær drift etter fradrag for beregnede nødvendige utgifter for gjennomføring av salget. Anskaffelseskost inkluderer utgifter påløpt ved anskaffelse av varene og kostnader for å bringe varene til nåværende plassering og tilordnes ved bruk av FIFO - prinsippet.

FORDRINGER

Kundefordringer og andre fordringer oppføres til pålydende etter fradrag for avsetning til forventet tap. Avsetning til tap gjøres på grunnlag av en individuell vurdering av de enkelte fordringene. For øvrige kundefordringer utføres en uspesifisert avsetning for å dekke forventet tap på krav.

KONTANTSTRØMOPPSTILLING

Kontantstrømoppstillingen er utarbeidet etter den indirekte metoden. Kontanter og kontantekvivalenter omfatter kontanter, bankinnskudd og andre kortsiktige, likvide plasseringer.

SQUARETRADE EUROPEAN SERVICES AS

SIDE 6



SQUARETRADE EUROPEAN SERVICES AS 925 270 202

Note 1 Salgsinntekter

	2021	2020
Pr. Virksomhetsområde		
Varesalg og handling fee	247 494 916	69 268 250
Sum	247 494 916	69 268 250
Geografisk fordeling		
Norge	247 494 916	69 268 250
Sum	247 494 916	69 268 250

Note 2 Varer

Varelager	2021	2020
Lager av innkjøpte handelsvarer	34 505 102	27 374 238
Sum varelager	34 505 102	27 374 238
Lager vurdert til anskaffelseskost	35 532 391	28 637 688
Lager vurdert til virkelig verdi	34 505 102	27 374 238
Ukuransnedskrivning	1 027 289	1 263 450

Note 3 Revisjonshonorar

	2021	2020
Lovpålagt revisjon	200 000	85 000
Annen bistand	40 000	0
Totalt	240 000	85 000

Note 4 Ansatte

Squaretrade European Services AS har ingen ansatte og heller ingen lønnskostnader i 2021. De har ingen forpliktelser i den forbindelse. Selskapet er ikke pliktig til å innføre obligatorisk tjenstepensjon.



SQUARETRADE EUROPEAN SERVICES AS

925 270 202

Note 5 Skatt

Årets skattekostnad	2021	2020
Resultatført skatt på ordinært resultat:		
Betalbar skatt	68 800	0
Endring i utsatt skattefordel	0	0
Skattekostnad ordinært resultat	68 800	0
Skattepliktig inntekt:		
Ordinært resultat før skatt	1 447 461	-2 162 022
Permanente forskjeller	0	0
Endring i midlertidige forskjeller	-236 161	1 263 450
Anvendelse av fremførbart underskudd	-898 572	0
Skattepliktig inntekt	312 728	-898 572
Betalbar skatt i balansen:		
Betalbar skatt på årets resultat	68 800	0
Sum betalbar skatt i balansen	68 800	0

Skatteeffekten av midlertidige forskjeller som har gitt opphav til utsatt skatt og utsatte skattefordeler, spesifisert på typer av midlertidige forskjeller

	2021	2020	Endring
Varebeholdning	-1 027 289	-1 263 450	-236 161
Sum	-1 027 289	-1 263 450	-236 161
Akkumulert fremførbart underskudd	0	-898 572	-898 572
Inngår ikke i beregningen av utsatt skatt	1 027 289	2 162 022	1 134 733
Utsatt skattefordel (22 %)	0	0	0

I henhold til God regnskapsskikk for små foretak balanseføres ikke utsatt skattefordel.

Note 6 Fordringer og gjeld

	2021	2020
Fordringer med forfall senere enn 1 år fra balansedato	0	0
Gjeld med forfall senere enn 5 år fra balansedato	0	0
Fordring på konsernselskap	0	6 396 108
Kortsiktig gjeld til konsernselskap	96 096 514	0

SQUARETRADE EUROPEAN SERVICES AS

SIDE 8



SQUARETRADE EUROPEAN SERVICES AS

925 270 202

Note 7 Egenkapital

	Aksje- kapital	Udekket tap	Sum
Pr. 31.12.2020	30 000	-2 162 022	-2 132 022
Pr. 01.01.2021	30 000	-2 162 022	-2 132 022
Årets underskudd		1 378 661	1 378 661
Pr. 31.12.2021	30 000	-783 361	-753 362

Note 8 Aksjekapital, aksjonærer m.v.

Aksjekapitalen i Squaretrade European Services AS pr. 31.12 består av:

	Antall	Pålydende	Balanseført
Ordinære aksjer	30 000	1	30 000
Sum	30 000	1	30 000

Alle aksjene gir samme rettigheter i selskapet.

Squaretrade European Services AS hadde 1 aksjonær pr. 31.12.2021.

Oversikt over aksjonær pr. 31.12.2021:

	Ordinære	Sum antall	Eierandel	Stemmeandel
SquareTrade Inc	30 000	30 000	100 %	100 %
Totalt	30 000	30 000	100 %	100 %

SQUARETRADE EUROPEAN SERVICES AS

SIDE 9



NITSCHKE

NITSCHKE AS
Vollsveien 17B
Postboks 353, 1326 Lysaker
Telefon: +47 67 10 77 00
E-post: post@nitschke.no
Foretaksregisteret: NO 914 658 314 MVA
Medlemmer av Den norske Revisorforening
Independent member of BKR International
www.nitschke.no

Til generalforsamlingen i Squaretrade European Services AS

UAVHENGIG REVISORS BERETNING

Uttalelse om revisjonen av årsregnskapet

Konklusjon

Vi har revidert årsregnskapet for Squaretrade European Services AS som viser et overskudd på kr 1 378 661. Årsregnskapet består av balanse per 31. desember 2021, resultatregnskap og kontantstrømoppstilling for regnskapsåret avsluttet per denne datoen og noter til årsregnskapet, herunder et sammendrag av viktige regnskapsprinsipper.

Etter vår mening

- oppfyller årsregnskapet gjeldende lovkrav, og
- gir årsregnskapet et rettviseende bilde av selskapets finansielle stilling per 31. desember 2021 og av dets resultat og kontantstrømmer for regnskapsåret avsluttet per denne datoen i samsvar med regnskapslovens regler og god regnskapsskikk i Norge.

Grunnlag for konklusjonen

Vi har gjennomført revisjonen i samsvar med de internasjonale revisjonsstandardene International Standards on Auditing (ISA-ene). Våre oppgaver og plikter i henhold til disse standardene er beskrevet nedenfor under Revisors oppgaver og plikter ved revisjonen av årsregnskapet. Vi er uavhengige av selskapet slik det kreves i lov, forskrift og International Code of Ethics for Professional Accountants (inkludert internasjonale uavhengighetsstandarder) utstedt av the International Ethics Standards Board for Accountants (IESBA-reglene), og vi har overholdt våre øvrige etiske forpliktelser i samsvar med disse kravene. Innhentet revisjonsbevis er etter vår vurdering tilstrekkelig og hensiktsmessig som grunnlag for vår konklusjon.

Øvrig informasjon

Styret og daglig leder (ledelsen) er ansvarlige for informasjonen i årsberetningen. Vår konklusjon om årsregnskapet ovenfor dekker ikke informasjonen i årsberetningen.

I forbindelse med revisjonen av årsregnskapet er det vår oppgave å lese årsberetningen. Formålet er å vurdere hvorvidt det foreligger vesentlig inkonsistens mellom årsberetningen og årsregnskapet og den kunnskap vi har opparbeidet oss under revisjonen av årsregnskapet, eller hvorvidt informasjon i årsberetningen ellers fremstår som vesentlig feil. Vi har plikt til å rapportere dersom årsberetningen fremstår som vesentlig feil. Vi har ingenting å rapportere i så henseende.

NITSCHKE

Basert på kunnskapen vi har opparbeidet oss i revisjonen, mener vi at årsberetningen

- er konsistent med årsregnskapet og
- inneholder de opplysninger som skal gis i henhold til gjeldende lovkrav.

Ledelsens ansvar for årsregnskapet

Ledelsen er ansvarlig for å utarbeide årsregnskapet og for at det gir et rettviseende bilde i samsvar med regnskapslovens regler og god regnskapsskikk i Norge. Ledelsen er også ansvarlig for slik intern kontroll som den finner nødvendig for å kunne utarbeide et årsregnskap som ikke inneholder vesentlig feilinformasjon, verken som følge av misligheter eller utilsiktede feil.

Ved utarbeidelsen av årsregnskapet må ledelsen ta standpunkt til selskapets evne til fortsatt drift og opplyse om forhold av betydning for fortsatt drift. Forutsetningen om fortsatt drift skal legges til grunn for årsregnskapet så lenge det ikke er sannsynlig at virksomheten vil bli avviklet.

Revisors oppgaver og plikter ved revisjonen av årsregnskapet

Vårt mål er å oppnå betryggende sikkerhet for at årsregnskapet som helhet ikke inneholder vesentlig feilinformasjon, verken som følge av misligheter eller utilsiktede feil, og å avgi en revisjonsberetning som inneholder vår konklusjon. Betryggende sikkerhet er en høy grad av sikkerhet, men ingen garanti for at en revisjon utført i samsvar med ISA-ene, alltid vil avdekke vesentlig feilinformasjon som eksisterer. Feilinformasjon kan oppstå som følge av misligheter eller utilsiktede feil. Feilinformasjon blir vurdert som vesentlig dersom den enkeltvis eller samlet med rimelighet kan forventes å påvirke økonomiske beslutninger som brukerne foretar basert på årsregnskapet.

For videre beskrivelse av revisors oppgaver og plikter vises det til:

<https://revisorforeningen.no/revisjonsberetninger>

Lysaker, 25. mars 2022

NITSCHKE AS

Erling Kofstad
statsautorisert revisor



DocuSign Envelope ID: CA0EF7CD-BB2F-43F6-8BD9-873CA7A043CD



Årsregnskap 2021

Squaretrade European Services AS

Resultatregnskap
Balanse
Kontantstrøm
Noter til regnskapet



Org.nr.: 925 270 202



DocuSign Envelope ID: CA0EF7CD-BB2F-43F6-8BD9-873CA7A043CD

Styrets beretning 2021 for SquareTrade European Services AS

SquareTrade European Services AS er et norsk skadebehandlingsselskap. Hovedkontoret ligger i Oslo, Norge. Etter styrets oppfatning gir avlagt regnskap og balanse med tilhørende noter tilstrekkelig informasjon og et rettviseende bilde av selskapets regnskap ved årets slutt.

Redegjørelse for årsregnskapet

Selskapets inntekter økte fra NOK 69 268 250 i fjor til NOK 247 494 916 i 2021. Nettoinntekter i 2021 var NOK 1 378 661, som i fjor var NOK -2 162 022. Selskapet ble etablert i 2020 og hadde kun tre måneders drift i 2020. 2021 var første året med full drift og dette året ga tilfredsstillende økonomiske resultater.

Samlet kontantstrøm fra operasjonelle aktiviteter var NOK 17 887 037 i 2021, og driftsresultatet utgjorde NOK 987 920. Forskjellen gjelder i hovedsak andre periodiseringsposter.

Selskapets likviditetsreserve per 31.12.2021 utgjorde NOK 17 887 037. Selskapets evne til å egenfinansiere av investeringer er god.

Selskapets kortsiktige gjeld per 31.12.2021 utgjorde 100 % av selskapets totale gjeld, dette er det samme som i fjor. Selskapets finansielle stilling er solid og tilstrekkelig nok til å gjøre opp kortsiktig gjeld per 31.12.2021 med selskapets mest likvide eiendeler.

Totale eiendeler ved årsslutt utgjorde NOK 101 244 541, sammenlignet med NOK 62 434 631 i fjor. Egenkapitalandelen var -0,7 % per 31.12.2021, sammenlignet med -3,4 % året før.

Fremtidig utvikling

Selskapet vil fortsette å overvåke prisingen med reassurandøren for å sikre at den opprettholder en sunn fortjenestemargin.

Finansiell risiko

Overordnet om målsetning og strategi

Selskapet er eksponert for finansiell risiko på ulike områder, inkludert valutarisiko. Målet er å redusere den økonomiske risikoen så mye som mulig. Selskapets nåværende strategi inkluderer ikke bruk av finansielle instrumenter. Dette vurderes imidlertid fortløpende av styret. I 2021 ble valutakursrisikoen først og fremst redusert ved å sikre at det meste av selskapets inn- og utbetalinger var i norske kroner.

Markedsrisiko

Selskapet er oppnevnt av en utenlandsk reassurandør til å yte en fjernskadebehandlingstjeneste i Norge. Reassurandørens aktivitet forventes å øke i løpet av de neste tre årene, noe som gir vekst i overskuelig fremtid.

Kredittrisiko

Selskapet har foreløpig ikke opplevd vesentlige tap på fordringer. Styret vurderer risikoen for tap på fordringer som lav.

Likviditetsrisiko

Selskapet har tilgang til kontanter gjennom konsernselskaper for å sikre at det har tilstrekkelige midler tilgjengelig for sin virksomhet. Selskapet bruker sine kontantstrømmer til å gjøre opp beløp som skyldes leverandører med avtalte vilkår og sikre at det opprettholder en sterk lagerbalanse for å møte kundenes etterspørsel. Selskapet hadde kontantbeholdning på NOK 17 887 037 (2020 - null). Styret anser at kontantstrømriskoen er på et akseptabelt nivå.



DocuSign Envelope ID: CA0EF7CD-BB2F-43F6-8BD9-873CA7A043CD

Fortsatt drift

I samsvar med regnskapsloven § 3-3a bekrefter vi at regnskapet er utarbeidet under forutsetning om fortsatt drift. Denne forutsetningen er basert på resultatprognoser for år 2022 og konsernets langsiktige strategiske prognoser. Konsernets økonomiske og finansielle stilling er solid. Selskapets egenkapital gikk tapt som følge av betydelige oppstartskostnader i fjor. I 2021 hadde selskapet sitt første hele driftsår og har hatt en bedring i inntjeningen. Styrets handleplikt har inntrådt og som følge av dette er det er foretatt et kapitalinnskudd i 2022 som har gitt selskapet positiv egenkapital.

Resultatdisponering

Styret har foreslått følgende resultatdisponering:

Udekket tap 1 378 661

Totalt disponert 1 378 661

Forslaget reflekterer eiernes ønske om å styrke egenkapitalposisjonen i selskapet.

Arbeidsmiljøet og de ansatte

Selskapet har ingen ansatte.

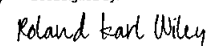
Miljørapport


Selskapets virksomhet har minimal miljøpåvirkning. Selskapet er ikke regulert av konsesjoner eller pålegg. Styret prøver å få på plass tiltak for å redusere svinnest mest mulig.

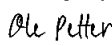
Forsikring for styremedlemmer og daglig leder

Styremedlemmene har styre- og lederforsikring på plass som gir dekning for potensielle forpliktelser overfor selskapet eller tredjeparter.

London, 25.03.2022

DocuSigned by:

62C1359BBDD044E1...
Roland Karl Wiley
Styreleder

DocuSigned by:

A55A703CA7CC47E...
David Curmi
Styremedlem

DocuSigned by:

CD0195274DCE4E6...
Ole Petter Fiskum
Daglig leder



DocuSign Envelope ID: CA0EF7CD-BB2F-43F6-8BD9-873CA7A043CD

RESULTATREGNSKAP			
SQUARETRADE EUROPEAN SERVICES AS			
DRIFTSINTEKTER OG DRIFTSKOSTNADER	Note	2021	2020
Salgsinntekt	1	216 818 008	61 354 164
Annen driftsinntekt		30 676 908	7 914 087
Sum driftsinntekter		247 494 916	69 268 250
Varekostnad	2	214 758 524	62 279 376
Annen driftskostnad	3	31 748 472	9 448 960
Sum driftskostnader		246 506 996	71 728 335
Driftsresultat		987 920	-2 460 085
FINANSINTEKTER OG FINANSKOSTNADER			
Annen finansinntekt		459 541	298 063
Resultat av finansposter		459 541	298 063
Ordinært resultat før skattekostnad		1 447 461	-2 162 022
Skattekostnad på ordinært resultat	5	68 800	0
Ordinært resultat		1 378 661	-2 162 022
Årsresultat	7	1 378 661	-2 162 022
OVERFØRINGER			
Avsatt til annen egenkapital		1 378 661	0
Overført til udekket tap		0	2 162 022
Sum overføringer		1 378 661	-2 162 022



DocuSign Envelope ID: CA0EF7CD-BB2F-43F6-8BD9-873CA7A043CD

BALANSE			
SQUARETRADE EUROPEAN SERVICES AS			
EIENDELER	Note	2021	2020
ANLEGGSMIDLER			
OMLØPSMIDLER			
Lager av varer og annen beholdning	2	34 505 102	27 374 238
FORDRINGER			
Kundefordringer		0	422 798
Andre kortsiktige fordringer	6	48 852 402	28 211 487
Konsernfordringer	6	0	6 426 108
Sum fordringer	6	48 852 402	35 060 392
Bankinnskudd, kontanter o.l.		17 887 037	0
Sum omløpsmidler		101 244 541	62 434 631
Sum eiendeler		101 244 541	62 434 631



DocuSign Envelope ID: CA0EF7CD-BB2F-43F6-8BD9-873CA7A043CD

BALANSE

SQUARETRADE EUROPEAN SERVICES AS

EGENKAPITAL OG GJELD	Note	2021	2020
EGENKAPITAL			
INNSKUTT EGENKAPITAL			
Aksjekapital	8	30 000	30 000
Sum innskutt egenkapital		30 000	30 000
OPPTJENT EGENKAPITAL			
Udekket tap		-783 361	-2 162 022
Sum opptjent egenkapital		-783 361	-2 162 022
Sum egenkapital	7	-753 361	-2 132 022
GJELD			
KORTSIKTIG GJELD			
Leverandørgjeld		3 346 823	53 723 415
Betalbar skatt	5	68 800	0
Konserngjeld	6	96 096 514	0
Annen kortsiktig gjeld		2 485 765	10 843 237
Sum kortsiktig gjeld		101 997 902	64 566 652
Sum gjeld		101 997 902	64 566 652
Sum egenkapital og gjeld		101 244 541	62 434 631

London, 25.03.2022

Styret i Squaretrade European Services AS

DocuSigned by:

Roland Karl Wiley

Roland Karl Wiley

styreleder

DocuSigned by:

David Curmi

David Curmi

styremedlem

DocuSigned by:

Ole Petter

Ole Petter Fiskum

daglig leder



DocuSign Envelope ID: CA0EF7CD-BB2F-43F6-8BD9-873CA7A043CD

INDIREKTE KONTANTSTRØM

SQUARETRADE EUROPEAN SERVICES AS

	Note	2021	2020
KONTANTSTRØMMER FRA OPERASJONELLE AKTIVITETER			
Resultat før skattekostnad		1 447 461	-2 162 022
Endring i varelager		-7 130 864	-27 374 238
Endring i kundefordringer		422 798	-422 798
Endring i leverandørgjeld		-50 376 592	53 723 415
Endring i andre tidsavgrensningsposter		73 524 235	-23 764 358
Netto kontantstrøm fra operasjonelle aktiviteter		17 887 037	0
KONTANTSTRØMMER FRA FINANSIERINGSAKTIVITETER			
Netto endring i kontanter og kontantekvivalenter		17 887 037	0
Beh. av kont. og kontantekvivalenter ved per. slutt		17 887 037	0



DocuSign Envelope ID: CA0EF7CD-BB2F-43F6-8BD9-873CA7A043CD

SQUARETRADE EUROPEAN SERVICES AS

925 270 202

Regnskapsprinsipper

Årsregnskapet er satt opp i samsvar med regnskapslovens bestemmelser og god regnskapsskikk.

BRUK AV ESTIMATER

I utarbeidelse av årsregnskapet har man brukt estimater og forutsetninger som har påvirket resultatregnskapet og verdsettelsen av eiendeler og gjeld, samt usikre eiendeler og forpliktelser på balansedagen i henhold til god regnskapsskikk. Områder som i stor grad inneholder slike skjønsmessige vurderinger, høy grad av kompleksitet, eller områder hvor forutsetninger og estimater er vesentlige for årsregnskapet, er beskrevet i notene.

INNETEKTER

Inntektsføring ved salg av varer skjer på leveringstidspunktet. Tjenester inntektsføres etter hvert som de leveres. Inntekter fra salg av tjenester og langsiktige tilvirkingsprosjekter (anleggskontrakter) resultatføres i takt med prosjektets fullføringsgrad, når utfallet av transaksjonen kan estimeres på en pålitelig måte. Når transaksjonens utfall ikke kan estimeres pålitelig, vil kun inntekter tilsvarende påløpte projektkostnader inntektsføres. I den perioden det blir identifisert at et prosjekt vil gi et negativt resultat, vil det estimerte tapet på kontrakten bli resultatført i sin helhet.

SKATT

Skattekostnaden i resultatregnskapet omfatter både periodens betalbare skatt og endring i utsatt skatt. Utsatt skatt er beregnet med 22 % på grunnlag av de midlertidige forskjeller som eksisterer mellom regnskapsmessige og skattemessige verdier, samt ligningsmessig underskudd til fremføring ved utgangen av regnskapsåret. Skatteøkende og skattereduserende midlertidige forskjeller som reverserer eller kan reverseres i samme periode er utlignet og nettoført. Netto utsatt skattefordel balanseføres i den grad det er sannsynlig at denne kan bli utnyttet.

KLASSIFISERING OG VURDERING AV OMLØPSMIDLER

Omløpsmidler og kortsiktig gjeld omfatter normalt poster som forfaller til betaling innen ett år etter balansedagen, samt poster som knytter seg til varekretsløpet. Omløpsmidler vurderes til laveste verdi av anskaffelseskost og virkelig verdi. Kortsiktig gjeld balanseføres til nominelt beløp på transaksjonstidspunktet.

VARER

Varer er vurdert til det laveste av anskaffelseskost og netto salgsverdi. Netto salgsverdi er estimert salgspris ved ordinær drift etter fradrag for beregnede nødvendige utgifter for gjennomføring av salget. Anskaffelseskost inkluderer utgifter påløpt ved anskaffelse av varene og kostnader for å bringe varene til nåværende plassering og tilordnes ved bruk av FIFO - prinsippet.

FORDRINGER

Kundefordringer og andre fordringer oppføres til pålydende etter fradrag for avsetning til forventet tap. Avsetning til tap gjøres på grunnlag av en individuell vurdering av de enkelte fordringene. For øvrige kundefordringer utføres en uspesifisert avsetning for å dekke forventet tap på krav.

KONTANTSTRØMOPPSTILLING

Kontantstrømoppstillingen er utarbeidet etter den indirekte metoden. Kontanter og kontantekvivalenter omfatter kontanter, bankinnskudd og andre kortsiktige, likvide plasseringer.

SQUARETRADE EUROPEAN SERVICES AS

SIDE 6



DocuSign Envelope ID: CA0EF7CD-BB2F-43F6-8BD9-873CA7A043CD

SQUARETRADE EUROPEAN SERVICES AS

925 270 202

Note 1 Salgsinntekter

	2021	2020
Pr. Virksomhetsområde		
Varesalg og handling fee	247 494 916	69 268 250
Sum	247 494 916	69 268 250
Geografisk fordeling		
Norge	247 494 916	69 268 250
Sum	247 494 916	69 268 250

Note 2 Varer

	2021	2020
Varelager		
Lager av innkjøpte handelsvarer	34 505 102	27 374 238
Sum varelager	34 505 102	27 374 238
Lager vurdert til anskaffelseskost	35 532 391	28 637 688
Lager vurdert til virkelig verdi	34 505 102	27 374 238
Ukuransnedskrivning	1 027 289	1 263 450

Note 3 Revisjonshonorar

	2021	2020
Lovpålagt revisjon	200 000	85 000
Annen bistand	40 000	0
Totalt	240 000	85 000

Note 4 Ansatte

Squaretrade European Services AS har ingen ansatte og heller ingen lønnskostnader i 2021. De har ingen forpliktelser i den forbindelse. Selskapet er ikke pliktig til å innføre obligatorisk tjenestepensjon.

SQUARETRADE EUROPEAN SERVICES AS

SIDE 7



DocuSign Envelope ID: CA0EF7CD-BB2F-43F6-8BD9-873CA7A043CD

SQUARETRADE EUROPEAN SERVICES AS

925 270 202

Note 5 Skatt

<u>Årets skattekostnad</u>	<u>2021</u>	<u>2020</u>
Resultatført skatt på ordinært resultat:		
Betalbar skatt	68 800	0
Endring i utsatt skattefordel	0	0
Skattekostnad ordinært resultat	68 800	0
Skattepliktig inntekt:		
Ordinært resultat før skatt	1 447 461	-2 162 022
Permanente forskjeller	0	0
Endring i midlertidige forskjeller	-236 161	1 263 450
Anvendelse av fremførbart underskudd	-898 572	0
Skattepliktig inntekt	312 728	-898 572
Betalbar skatt i balansen:		
Betalbar skatt på årets resultat	68 800	0
Sum betalbar skatt i balansen	68 800	0

Skatteeffekten av midlertidige forskjeller som har gitt opphav til utsatt skatt og utsatte skattefordeler, spesifisert på typer av midlertidige forskjeller

	<u>2021</u>	<u>2020</u>	<u>Endring</u>
Varebeholdning	-1 027 289	-1 263 450	-236 161
Sum	-1 027 289	-1 263 450	-236 161
Akkumulert fremførbart underskudd	0	-898 572	-898 572
Inngår ikke i beregningen av utsatt skatt	1 027 289	2 162 022	1 134 733
Utsatt skattefordel (22 %)	0	0	0

I henhold til God regnskapsskikk for små foretak balanseføres ikke utsatt skattefordel.

Note 6 Fordringer og gjeld

	<u>2021</u>	<u>2020</u>
Fordringer med forfall senere enn 1 år fra balansedato	0	0
Gjeld med forfall senere enn 5 år fra balansedato	0	0
Fordring på konsernselskap	0	6 396 108
Kortsiktig gjeld til konsernselskap	96 096 514	0

SQUARETRADE EUROPEAN SERVICES AS

SIDE 8



DocuSign Envelope ID: CA0EF7CD-BB2F-43F6-8BD9-873CA7A043CD

SQUARETRADE EUROPEAN SERVICES AS

925 270 202

Note 7 Egenkapital

	Aksje- kapital	Udekket tap	Sum
Pr. 31.12.2020	30 000	-2 162 022	-2 132 022
Pr. 01.01.2021	30 000	-2 162 022	-2 132 022
Årets underskudd		1 378 661	1 378 661
Pr. 31.12.2021	30 000	-783 361	-753 362

Note 8 Aksjekapital, aksjonærer m.v.

Aksjekapitalen i Squaretrade European Services AS pr. 31.12 består av:

	Antall	Pålydende	Balanseført
Ordinære aksjer	30 000	1	30 000
Sum	30 000	1	30 000

Alle aksjene gir samme rettigheter i selskapet.

Squaretrade European Services AS hadde 1 aksjonær pr. 31.12.2021.

Oversikt over aksjonær pr. 31.12.2021:

	Ordinære	Sum antall	Eierandel	Stemmeandel
SquareTrade Inc	30 000	30 000	100 %	100 %
Totalt	30 000	30 000	100 %	100 %