



ÅRSREGNSKAPET FOR REGNSKAPSÅRET 2018 - GENERELL INFORMASJON

Enheten

Organisasjonsnummer: 997 160 533
Organisasjonsform: Aksjeselskap
Foretaksnavn: LEVANGER AUTOSERVICE AS
Forretningsadresse: Kleivstuvegen 5
7607 LEVANGER

Regnskapsår

Årsregnskapets periode: 01.01.2018 - 31.12.2018

Konsern

Morselskap i konsern: Nei

Regnskapsregler

Regler for små foretak benyttet: Ja
Benyttet ved utarbeidelsen av årsregnskapet til selskapet: Regnskapslovens alminnelige regler

Årsregnskapet fastsatt av kompetent organ

Bekreftet av representant for selskapet: Erling Spets Fossum
Dato for fastsettelse av årsregnskapet: 27.06.2019

Grunnlag for avgivelse

År 2018: Årsregnskapet er elektronisk innlevert
År 2017: Tall er hentet fra elektronisk innlevert årsregnskap fra 2018

Det er ikke krav til at årsregnskapet m.v. som sendes til Regnskapsregisteret er undertegnet. Kontrollen på at dette er utført ligger hos revisor/enhetens øverste organ. Sikkerheten ivaretas ved at innsender har rolle/rettighet for innsending av årsregnskapet via Altinn, og ved at det bekreftes at årsregnskapet er fastsatt av kompetent organ.

Brønnøysundregistrene, 07.09.2020



Resultatregnskap

Beløp i: NOK	Note	2018	2017
RESULTATREGNSKAP			
Inntekter			
Salgsinntekt	1	9 568 649	9 794 422
Annen driftsinntekt		766 451	878 767
Sum inntekter		10 335 100	10 673 190
Kostnader			
Varekostnad		4 872 394	5 120 839
Lønnskostnad	2	3 130 527	3 072 750
Avskrivning på varige driftsmidler og immaterielle eiendeler	5	21 244	91 728
Annen driftskostnad	2	2 177 366	1 998 572
Sum kostnader		10 201 531	10 283 889
Driftsresultat		133 569	389 301
Finansinntekter og finanskostnader			
Annen renteinntekt		5 646	4 491
Annen finansinntekt		1 942	2 029
Sum finansinntekter		7 588	6 520
Annen rentekostnad		14 758	18 907
Sum finanskostnader		14 758	18 907
Netto finans		-7 171	-12 387
Ordinært resultat før skattekostnad		126 398	376 914
Skattekostnad på ordinært resultat	11	36 150	88 758
Ordinært resultat etter skattekostnad		90 248	288 156
Årsresultat		90 248	288 156
Årsresultat etter minoritetsinteresser		90 248	288 156
Totalresultat		90 248	288 156
Overføringer og disponeringer			



Resultatregnskap

Beløp i: NOK	Note	2018	2017
Utbytte	6	50 000	250 000
Konsernbidrag	6		
Udekket tap	6, 6		
Overføringer til/fra annen egenkapital	6	40 248	38 156
Sum overføringer og disponeringer		90 248	288 156



Balanse

Beløp i: NOK	Note	2018	2017
BALANSE - EIENDELER			
Anleggsmidler			
Immaterielle eiendeler			
Utsatt skattefordel	11	21 365	23 585
Sum immaterielle eiendeler		21 365	23 585
Varige driftsmidler			
Maskiner og anlegg	8		
Driftsløsøre, inventar, verktøy, kontormaskiner og lignende	5, 8	22 900	44 144
Sum varige driftsmidler		22 900	44 144
Finansielle anleggsmidler			
Investeringer i aksjer og andeler		1 000	1 000
Sum finansielle anleggsmidler		1 000	1 000
Sum anleggsmidler		45 265	68 729
Omløpsmidler			
Varer			
Sum varer	4, 8	616 108	557 138
Fordringer			
Kundefordringer	9	135 628	210 660
Andre fordringer	10	1 111 960	1 230 661
Sum fordringer	10	1 247 588	1 441 320
Bankinnskudd, kontanter og lignende			
Bankinnskudd, kontanter og lignende	3	540 288	243 000
Sum bankinnskudd, kontanter og lignende		540 288	243 000
Sum omløpsmidler		2 403 984	2 241 458
SUM EIENDELER		2 449 249	2 310 188

BALANSE - EGENKAPITAL OG GJELD



Balanse

Beløp i: NOK	Note	2018	2017
Egenkapital			
Innskutt egenkapital			
Selskapskapital	6, 7	100 000	100 000
Overkurs	6		
Sum innskutt egenkapital		100 000	100 000
Opptjent egenkapital			
Annen egenkapital	6	201 029	160 780
Udekket tap	6		
Sum opptjent egenkapital		201 029	160 780
Sum egenkapital		301 029	260 780
Gjeld			
Langsiktig gjeld			
Utsatt skatt	11		
Annen langsiktig gjeld			
Gjeld til kredittinstitusjoner	8		22 080
Øvrig langsiktig gjeld	8	503 000	328 000
Sum annen langsiktig gjeld		503 000	350 080
Sum langsiktig gjeld		503 000	350 080
Kortsiktig gjeld			
Leverandørgjeld		794 834	429 774
Betalbar skatt	11	33 930	100 069
Skyldige offentlige avgifter		260 330	282 934
Utbytte	6	50 000	250 000
Kortsiktig konserngjeld	6		
Annen kortsiktig gjeld		506 126	636 551
Sum kortsiktig gjeld		1 645 221	1 699 327
Sum gjeld		2 148 221	2 049 407
SUM EGENKAPITAL OG GJELD		2 449 249	2 310 188



BDO AS
Stokmøveien 2
Postboks 6
7501 Stjørdal

Uavhengig revisors beretning

Til generalforsamlingen i Levanger Autoservice AS

Uttalelse om revisjonen av årsregnskapet

Konklusjon

Vi har revidert årsregnskapet til Levanger Autoservice AS.

Årsregnskapet består av:

- Balanse per 31. desember 2018
- Resultatregnskap for 2018
- Noter til årsregnskapet, herunder et sammendrag av viktige regnskapsprinsipper.

Etter vår mening:

Er årsregnskapet avgitt i samsvar med lov og forskrifter og gir et rettviseende bilde av selskapets finansielle stilling per 31. desember 2018 og av dets resultater for regnskapsåret avsluttet per denne datoen i samsvar med regnskapslovens regler og god regnskapsskikk i Norge.

Grunnlag for konklusjonen

Vi har gjennomført revisjonen i samsvar med lov, forskrift og god revisjonsskikk i Norge, herunder de internasjonale revisjonsstandardene International Standards on Auditing (ISA-ene). Våre oppgaver og plikter i henhold til disse standardene er beskrevet i Revisors oppgaver og plikter ved revisjon av årsregnskapet. Vi er uavhengige av selskapet slik det kreves i lov og forskrift, og har overholdt våre øvrige etiske forpliktelser i samsvar med disse kravene. Etter vår oppfatning er innhentet revisjonsbevis tilstrekkelig og hensiktsmessig som grunnlag for vår konklusjon.

Styret og daglig leders ansvar for årsregnskapet

Styret og daglig leder (ledelsen) er ansvarlig for å utarbeide årsregnskapet i samsvar med lov og forskrifter, herunder for at det gir et rettviseende bilde i samsvar med regnskapslovens regler og god regnskapsskikk i Norge. Ledelsen er også ansvarlig for slik internkontroll som den finner nødvendig for å kunne utarbeide et årsregnskap som ikke inneholder vesentlig feilinformasjon, verken som følge av misligheter eller utilsiktede feil.

Ved utarbeidelsen av årsregnskapet må ledelsen ta standpunkt til selskapets evne til fortsatt drift og opplyse om forhold av betydning for fortsatt drift. Forutsetningen om fortsatt drift skal legges til grunn for årsregnskapet så lenge det ikke er sannsynlig at virksomheten vil bli avvirket.

Revisors oppgaver og plikter ved revisjonen av årsregnskapet

Vårt mål er å oppnå betryggende sikkerhet for at årsregnskapet som helhet ikke inneholder vesentlig feilinformasjon, verken som følge av misligheter eller utilsiktede feil, og å avgi en revisjonsberetning som inneholder vår konklusjon. Betryggende sikkerhet er en høy grad av sikkerhet, men ingen garanti for at en revisjon utført i samsvar med lov, forskrift og god revisjonsskikk i Norge, herunder ISA-ene, alltid vil avdekke vesentlig feilinformasjon som eksisterer. Feilinformasjon kan oppstå som følge av misligheter eller utilsiktede feil. Feilinformasjon blir vurdert som vesentlig dersom den enkeltvis eller samlet med rimelighet kan forventes å påvirke økonomiske beslutninger som brukerne foretar basert på årsregnskapet.



For videre beskrivelse av revisors oppgaver og plikter vises det til:
<https://revisorforeningen.no/revisjonsberetninger>

Uttalelse om øvrige lovmessige krav

Konklusjon om registrering og dokumentasjon

Basert på vår revisjon av årsregnskapet som beskrevet ovenfor, og kontrollhandlinger vi har funnet nødvendig i henhold til internasjonal standard for attestasjonsoppdrag (ISAE) 3000 «Attestasjonsoppdrag som ikke er revisjon eller forenklet revisorkontroll av historisk finansiell informasjon», mener vi at ledelsen har oppfylt sin plikt til å sørge for ordentlig og oversiktlig registrering og dokumentasjon av selskapets regnskapsopplysninger i samsvar med lov og god bokføringsskikk i Norge.

Stjørdal, 27. juni 2019

BDO AS

Ingeborg Hukkølås

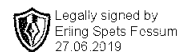
Registrert revisor



RESULTATREGNSKAP

LEVANGER AUTOSERVICE AS

DRIFTSINNEKTER OG DRIFTSKOSTNADER	Note	2018	2017
Salgsinntekt	1	9 568 649	9 794 422
Annen driftsinntekt		766 451	878 767
Sum driftsinntekter		10 335 100	10 673 190
Varekostnad		4 872 394	5 120 839
Lønnskostnad	2	3 130 527	3 072 750
Avskrivning av driftsmidler og immaterielle eiendeler	5	21 244	91 728
Annen driftskostnad	2	2 177 366	1 998 572
Sum driftskostnader		10 201 531	10 283 889
Driftsresultat		133 569	389 301
FINANSINNEKTER OG FINANSKOSTNADER			
Annen renteinntekt		5 646	4 491
Annen finansinntekt		1 942	2 029
Annen rentekostnad		14 758	18 907
Resultat av finansposter		-7 171	-12 387
Ordinært resultat før skattekostnad		126 398	376 914
Skattekostnad på ordinært resultat	11	36 150	88 758
Ordinært resultat		90 248	288 156
Årsresultat		90 248	288 156
OVERFØRINGER			
Avsatt til utbytte	6	50 000	250 000
Avsatt til annen egenkapital	6	40 248	38 156
Sum overføringer		90 248	288 156



BALANSE

LEVANGER AUTOSERVICE AS

EIENDELER	Note	2018	2017
ANLEGGSMIDLER			
IMMATERIELLE EIENDELER			
Utsatt skattefordel	11	21 365	23 585
Sum immaterielle eiendeler		21 365	23 585
VARIGE DRIFTSMIDLER			
Driftsløsøre, inventar o.a. utstyr	5, 8	22 900	44 144
Sum varige driftsmidler		22 900	44 144
FINANSIELLE ANLEGGSMIDLER			
Investeringer i aksjer og andeler		1 000	1 000
Sum finansielle anleggsmidler		1 000	1 000
Sum anleggsmidler		45 265	68 729
OMLØPSMIDLER			
Lager av varer og annen beholdning	4, 8	616 108	557 138
FORDRINGER			
Kundefordringer	9	135 628	210 660
Andre kortsiktige fordringer	10	1 111 960	1 230 661
Sum fordringer	10	1 247 588	1 441 320
INVESTERINGER			
Bankinnskudd, kontanter o.l.	3	540 288	243 000
Sum omløpsmidler		2 403 984	2 241 458
Sum eiendeler		2 449 249	2 310 188



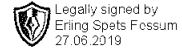
BALANSE

LEVANGER AUTOSERVICE AS

EGENKAPITAL OG GJELD	Note	2018	2017
EGENKAPITAL			
INNSKUTT EGENKAPITAL			
Aksjekapital	6, 7	100 000	100 000
Sum innskutt egenkapital		100 000	100 000
OPPTJENT EGENKAPITAL			
Annen egenkapital	6	201 029	160 780
Sum opptjent egenkapital		201 029	160 780
Sum egenkapital		301 029	260 780
GJELD			
ANNEN LANGSIKTIG GJELD			
Gjeld til kredittinstitusjoner	8	0	22 080
Øvrig langsiktig gjeld	8	503 000	328 000
Sum annen langsiktig gjeld		503 000	350 080
KORTSIKTIG GJELD			
Leverandørgjeld		794 834	429 774
Betalbar skatt	11	33 930	100 069
Skyldig offentlige avgifter		260 330	282 934
Utbytte	6	50 000	250 000
Annen kortsiktig gjeld		506 126	636 551
Sum kortsiktig gjeld		1 645 221	1 699 327
Sum gjeld		2 148 221	2 049 407
Sum egenkapital og gjeld		2 449 249	2 310 188

Levanger, 27.06.2019
Styret i Levanger Autoservice AS

Erling Spets Fossum
styreleder/daglig leder



Note 1 Regnskapsprinsipper

Årsregnskapet er satt opp i samsvar med regnskapsloven og god regnskapsskikk for små foretak. I samsvar med regnskapslovens § 4-5 bekreftes det at forutsetningen om fortsatt drift er til stede og at denne forutsetningen er lagt til grunn ved utarbeidelsen av regnskapet.

SALGSINNTEKTER

Inntektsføring ved salg av varer skjer på leveringstidspunktet. Tjenester inntektsføres etter hvert som de leveres.

KLASSIFISERING OG VURDERING AV BALANSEPOSTER

Omløpsmidler og kortsiktig gjeld omfatter poster som knytter seg til varekretsløpet. For andre poster enn kundefordringer omfattes poster som forfaller til betaling innen ett år etter transaksjonsdagen.

Anleggsmidler er eiendeler bestemt til varig eie og bruk. Langsiktig gjeld er gjeld som forfaller senere enn ett år etter transaksjonsdagen.

Omløpsmidler vurderes til laveste av anskaffelseskost og virkelig verdi. Kortsiktig gjeld balanseføres til nominelt beløp på etableringstidspunktet.

Anleggsmidler vurderes til anskaffelseskost. Varige anleggsmidler avskrives etter en fornuftig avskrivningsplan. Anleggsmidlene nedskrives til virkelig verdi ved verdifall som ikke forventes å være forbigående. Langsiktig gjeld med unntak av andre avsetninger balanseføres til nominelt beløp på etableringstidspunktet.

VARIGE DRIFTSMIDLER

Varige driftsmidler avskrives over forventet økonomisk levetid. Avskrivningene er som hovedregel fordelt lineært over antatt økonomisk levetid.

VAREBEHOLDNINGER

Lager av innkjøpte varer er verdsatt til laveste av anskaffelseskost etter FIFO- prinsippet og virkelig verdi. Egentilvirkede ferdigvarer og varer under tilvirkning er vurdert til variabel tilvirkningskost. Det foretas nedskrivning for påregnelig ukurans.

FORDRINGER

Kundefordringer og andre fordringer oppføres til pålydende etter fradrag for avsetning til forventet tap. Avsetning til tap gjøres på grunnlag av en individuell vurdering av de enkelte fordringene. I tillegg gjøres det for øvrige kundefordringer en uspesifisert avsetning for å dekke antatt tap.

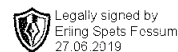
FORØVRIG ER FØLGENDE REGNSKAPSPRINSIPPER ANVENDT

FIFO-metoden for tilordning av anskaffelseskost for ombyttbare finansielle eiendeler, laveste verdis prinsipp for markedsbaserte finansielle omløpsmidler, forsikret pensjonsforpliktelse er ikke balanseført - kostnaden er lik premien, pensjonsforpliktelser knyttet til AFP-ordningen er ikke balanseført, leieavtaler er ikke balanseført, langsiktige tilvirkningskontrakter er inntektsført etter fullført kontrakt metoden, pengeposter i utenlandsk valuta er verdsatt til kursen ved regnskapsårets slutt og kostmetoden er benyttet for investeringer i datterselskap/tilknyttet selskap. Egne utgifter til forskning og utvikling og til utvikling av rettigheter er kostnadsført.

Utbytte er inntektsført samme år som det er avsatt i datterselskap/tilknyttet selskap, dersom det er sannsynlig at beløpet vil mottas. Ved utbytte som overstiger andel av tilbakeholdt resultat etter kjøpet representerer den overskytende del tilbakebetaling av investert kapital, og er fratrukket investeringens verdi i balansen.

SKATT

Skattekostnaden i resultatregnskapet omfatter både periodens betalbare skatt og endring i utsatt skatt. Utsatt skatt er beregnet med 22 % på grunnlag av de midlertidige forskjeller som eksisterer mellom regnskapsmessige og skattemessige verdier, samt ligningsmessig underskudd til fremføring ved utgangen av regnskapsåret. Skatteøkende og skattereduserende midlertidige forskjeller som reverserer eller kan reversere i samme periode er utlignet og nettoført.



Note 2 Lønnskostnader, antall ansatte, godtgjørelser, lån til ansatte m.m.

Lønnskostnader	2018	2017
Lønninger	2 698 319	2 672 130
Arbeidsgiveravgift	386 786	380 018
Pensjonskostnader	30 946	31 135
Andre ytelser	14 477	6 018
Sum	3 130 527	3 089 301

Gjennomsnittlig antall årsverk: 7

Ytelser til ledende personer	Daglig leder	Styre
Lønn	663 464	0
Pensjonsutgifter	10 723	
Annen godtgjørelse	18 657	

Daglig leder har lån til selskapet på kr 5 635. Lånet er ikke renteberegnet.

PENSJONSFORPLIKTELSE

Selskapet er pliktig til å ha tjenestepensjonsordning etter lov om obligatorisk tjenestepensjon. Selskapets pensjonsordninger tilfredsstiller kravene i denne lov. Kostnadsført premie i 2018 utgjorde kr 30 946.

REVISOR

Kostnadsført revisjonshonorar for 2018 utgjør kr 11 000.
Honorar for andre tjenester utgjør kr 1 850.
Revisjonskostnadene er ekskl. MVA.

Note 3 Bankinnskudd

Det finnes ingen bundne skattetrekksmidler da avlønning av selskapets ansatte gjennomføres av Reitan Convenience Norway AS, og skattetrekket er dekket gjennom Reitan Convenience Norway AS' skattetrekksgaranti.

Note 4 Varer

	2018	2017
Lager av innkjøpte handelsvarer	616 108	557 138
Sum	616 108	557 138

Varelager er kun innkjøpte ferdigvarer. Det er ikke avsatt for ukurans.



Note 5 Anleggsmidler

SPESIFIKASJON VARIGE DRIFTSMIDLER

	Driftsløsøre, inventar o.l	Sum
Anskaffelseskost 01.01.2018	371 401	371 401
Tilgang i året	0	0
Avgang i året	0	0
Anskaffelseskost 31.12.2018	371 401	371 401
Akk. av- og nedskr. 01.01.2018	327 257	327 257
Årets ordinære avskrivninger	21 244	21 244
Årets nedskrivninger	0	0
Akkumulerte avskr. 31.12.2018	348 501	348 501
Balanseført verdi pr. 31.12.2018	22 900	22 900
Årets avskrivninger	21 244	
Økonomisk levetid	3-5 år	
Avskrivningsplan: Lineær	20 - 33,33 %	

Note 6 Egenkapital

	Aksjekapital	Annen egenkapital	Sum egenkapital
Pr. 31.12.2017	100 000	160 780	260 780
Pr 01.01.2018	100 000	160 780	260 780
Årets resultat		90 248	90 248
Utbytte		-50 000	-50 000
Pr 31.12.2018	100 000	201 029	301 029

Note 7 Aksjekapital

Aksjekapitalen i Levanger Autoservice AS pr.31.12.2018 består av følgende aksjeklasser:

	Antall	Pålydende	Bokført
Ordinære aksjer	100	1 000	100 000
Sum	100	1 000	100 000

EIERSTRUKTUR

Foretakets aksjonærer pr. 31.12.2018:

	Antall aksjer	Sum	Eierandel
Erling Spets Fossum Styreleder/Daglig leder	100	100	100 %
Totalt antall aksjer	100	100	100 %



Note 8 Pantstillelser og garantier

	31.12.2018	31.12.2017
Pantsikret gjeld, pantstillelser og garantier		
Langsiktig gjeld til kredittinstitusjoner	0	22 080
Øvrig langsiktig gjeld (inkl.finansiell leasing)	480 000	272 000
Sum	480 000	294 080
Regnskapsført verdi av pantsikrede eiendeler		
Balanseført verdi av eiendeler pantsatt for egen gjeld	639 008	601 282
Sum	639 008	601 282

Øvrig langsiktig gjeld er oppstartslån fra Reitan Convenience Norway AS som forfaller ved utløp av franchisekontrakt.

Note 9 Kundefordringer

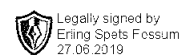
	2018	2017
Kundefordringer til pålydende	135 628	210 660
Avsetning til tap	0	0
Sum	135 628	210 660

Kundefordringer er vurdert til pålydende, nedskrevet med forventet tap på fordringer.

Note 10 Andre kortsiktige fordringer

	2018	2017
Andre kortsiktige fordringer	1 111 960	1 230 661
Sum	1 111 960	1 230 661

Hoveddelen av andre kortsiktige fordringer gjelder kontantstrømmen som går gjennom franchisegiver til franchisetaker, og utgjør pr 31.12.2018 kr 1 017 352.



Note 11 Skatt

<u>Årets skattekostnad</u>	<u>2018</u>	<u>2017</u>
Resultatført skatt på ordinært resultat:		
Betalbar skatt	33 930	100 069
Endring i utsatt skattefordel	2 220	-11 311
Skattekostnad ordinært resultat	36 150	88 758
Skattepliktig inntekt:		
Ordinært resultat før skatt	126 398	376 914
Permanente forskjeller	26 554	-11 367
Endring i midlertidige forskjeller	-5 432	51 406
Skattepliktig inntekt	147 520	416 953
Betalbar skatt i balansen:		
Betalbar skatt på årets resultat	33 930	100 069
Sum betalbar skatt i balansen	33 930	100 069

Skatteeffekten av midlertidige forskjeller som har gitt opphav til utsatt skatt og utsatte skattefordeler, spesifisert på typer av midlertidige forskjeller:

	<u>2018</u>	<u>2017</u>	<u>Endring</u>
Varige driftsmidler	-97 114	-105 873	-8 759
Fordringer	0	3 327	3 327
Sum	-97 114	-102 546	-5 432
Utsatt skattefordel (22 % / 23 %)	-21 365	-23 585	-2 220