



ÅRSREGNSKAPET FOR REGNSKAPSÅRET 2023 - GENERELL INFORMASJON

Enheten

Organisasjonsnummer: 992 810 548
Organisasjonsform: Aksjeselskap
Foretaksnavn: MBN INVEST AS
Forretningsadresse: Skaustranda 61
3209 SANDEFJORD

Regnskapsår

Årsregnskapets periode: 01.01.2023 - 31.12.2023

Konsern

Morselskap i konsern: Nei

Regnskapsregler

Regler for små foretak benyttet: Ja
Benyttet ved utarbeidelsen av årsregnskapet til selskapet: Regnskapslovens alminnelige regler

Årsregnskapet fastsatt av kompetent organ

Bekreftet av representant for selskapet: Morten Bast Ness
Dato for fastsettelse av årsregnskapet: 12.06.2024

Grunnlag for avgivelse

År 2023: Årsregnskapet er elektronisk innlevert
År 2022: Tall er hentet fra elektronisk innlevert årsregnskap fra 2023

Det er ikke krav til at årsregnskapet m.v. som sendes til Regnskapsregisteret er undertegnet. Kontrollen på at dette er utført ligger hos revisor/enhetens øverste organ. Sikkerheten ivaretas ved at innsender har rolle/rettighet for innsending av årsregnskapet via Altinn, og ved at det bekreftes at årsregnskapet er fastsatt av kompetent organ.

Brønnøysundregistrene, 15.05.2025



Resultatregnskap

Beløp i: NOK	Note	2023	2022
RESULTATREGNSKAP			
Inntekter			
Annen driftsinntekt	1	1 789 444	1 836 000
Sum inntekter		1 789 444	1 836 000
Kostnader			
Lønnskostnad	2	0	0
Annen driftskostnad		35 263	43 659
Sum kostnader		35 263	43 659
Driftsresultat		1 754 181	1 792 341
Finansinntekter og finanskostnader			
Annen renteinntekt		25 074	26 441
Sum finansinntekter		25 074	26 441
Annen rentekostnad		39 809	19 478
Annen finanskostnad		24 567	0
Sum finanskostnader		64 376	19 478
Netto finans		-39 302	6 963
Resultat før skattekostnad		1 714 879	1 799 304
Skattekostnad		12 521	4 487
Årsresultat		1 702 358	1 794 817
Overføringer og disponeringer			
Annen egenkapital		1 702 358	1 794 817
Sum overføringer og disponeringer		1 702 358	1 794 817



Balanse

Beløp i: NOK	Note	2023	2022
BALANSE - EIENDELER			
Anleggsmidler			
Immaterielle eiendeler			
Sum immaterielle eiendeler		0	0
Varige driftsmidler			
Sum varige driftsmidler		0	0
Finansielle anleggsmidler			
Investeringer i aksjer og andeler	3	4 500 000	4 500 000
Andre langsiktige fordringer	4	0	0
Sum finansielle anleggsmidler		4 500 000	4 500 000
Sum anleggsmidler		4 500 000	4 500 000
Omløpsmidler			
Varer			
Fordringer			
Andre kortsiktige fordringer	4	6 669	85
Sum fordringer		6 669	85
Investeringer			
Markedsbaserte aksjer	1, 3	2 009 877	0
Sum investeringer		2 009 877	0
Bankinnskudd, kontanter og lignende			
Bankinnskudd, kontanter og lignende		1 828 031	2 744 291
Sum bankinnskudd, kontanter og lignende		1 828 031	2 744 291
Sum omløpsmidler		3 844 577	2 744 376
SUM EIENDELER		8 344 577	7 244 376

BALANSE - EGENKAPITAL OG GJELD



Balanse

Beløp i: NOK	Note	2023	2022
Egenkapital			
Innskutt egenkapital			
Aksjekapital	5, 6	100 000	100 000
Beholdning av egne aksjer	5, 6	0	0
Overkurs	6	0	0
Ikke registrert kapitalforhøyelse	6	0	0
Annen innskutt egenkapital	6	0	0
Sum innskutt egenkapital		100 000	100 000
Opptjent egenkapital			
Fond	6	0	0
Annen egenkapital	6	7 671 350	5 968 992
Udekket tap	6	0	0
Sum opptjent egenkapital		7 671 350	5 968 992
Sum egenkapital		7 771 350	6 068 992
Gjeld			
Langsiktig gjeld			
Sum avsetninger for forpliktelser		0	0
Annen langsiktig gjeld		0	0
Sum annen langsiktig gjeld		0	0
Sum langsiktig gjeld		0	0
Kortsiktig gjeld			
Betalbar skatt		12 521	4 487
Annen kortsiktig gjeld		560 706	1 170 897
Sum kortsiktig gjeld		573 227	1 175 384
Sum gjeld		573 227	1 175 384
SUM EGENKAPITAL OG GJELD		8 344 577	7 244 377



Brønnøysundregistrene

ÅRSREGNSKAP FOR REGNSKAPSÅRET 2023 - GENERELL INFORMASJON

Journalnummer: 2024 507687

Enheten

Organisasjonsnummer: 992 810 548
Organisasjonsform: Aksjeselskap
Foretaksnavn: MBN INVEST AS
Forretningsadresse: Skaustranda 61
3209 SANDEFJORD

Regnskapsår

Årsregnskapets periode: 01.01.2023 - 31.12.2023

Konsern

Morselskap i konsern: Nei

Regnskapsregler

Regler for små foretak benyttet: Ja
Benyttet ved utarbeidelsen av
årsregnskapet til selskapet: Regnskapslovens alminnelige regler

Årsregnskapet fastsatt av kompetent organ

Bekreftet av representant for selskapet: Morten Bast Ness
Dato for fastsettelse av årsregnskapet: 12.06.2024

Revisjon

Selskapet har besluttet at årsregnskapet
ikke skal revideres: Ja
Årsregnskapet er utarbeidet av ekstern
autorisert regnskapsfører: Ja
Ekstern autorisert regnskapsfører har i
løpet av regnskapsåret bistått ved den
løpende regnskapsføringen eller utført
andre tjenester for selskapet enn å
utarbeide årsregnskapet: Ja

Grunnlag for avgivelse

År 2023: Årsregnskap er elektronisk innlevert.
År 2022: Tall er hentet fra elektronisk innlevert årsregnskap fra 2023.

Det er ikke krav til at årsregnskapet m.v. som sendes til Regnskapsregisteret er undertegnet. Kontrollen på at dette er utført ligger hos revisor/enhetens øverste organ. Sikkerheten ivaretas ved at innsender har rolle/rettighet for innsending av årsregnskapet via Altinn, og ved at det bekreftes at årsregnskapet er fastsatt av kompetent organ.

Brønnøysundregistrene, 14.06.2024

Brønnøysundregistrene
Postadresse: Postboks 900, 8910 Brønnøysund
Telefon: 75 00 75 00
E-post: firmapost@brreg.no Internett: www.brreg.no
Organisasjonsnummer: 974 760 673



Organisasjonsnr: 992 810 548
MBN INVEST AS

RESULTATREGNSKAP

Beløp i: NOK	Note	2023	2022
RESULTATREGNSKAP			
Inntekter			
Annen driftsinntekt	1	1 789 444	1 836 000
Sum inntekter		1 789 444	1 836 000
Kostnader			
Lønnskostnad	2	0	0
Annen driftskostnad		35 263	43 659
Sum kostnader		35 263	43 659
Driftsresultat		1 754 181	1 792 341
Finansinntekter og finanskostnader			
Annen renteinntekt		25 074	26 441
Sum finansinntekter		25 074	26 441
Annen rentekostnad		39 809	19 478
Annen finanskostnad		24 567	0
Sum finanskostnader		64 376	19 478
Netto finans		-39 302	6 963
Resultat før skattekostnad		1 714 879	1 799 304
Skattekostnad		12 521	4 487
Årsresultat		1 702 358	1 794 817
Overføringer og disponeringer			
Annen egenkapital		1 702 358	1 794 817
Sum overføringer og disponeringer		1 702 358	1 794 817



Organisasjonsnr: 992 810 548
MBN INVEST AS

BALANSE

Beløp i: NOK	Note	2023	2022
BALANSE - EIENDELER			
Anleggsmidler			
Immaterielle eiendeler			
Sum immaterielle eiendeler		0	0
Varige driftsmidler			
Sum varige driftsmidler		0	0
Finansielle anleggsmidler			
Investeringer i aksjer og andeler	3	4 500 000	4 500 000
Andre langsiktige fordringer	4	0	0
Sum finansielle anleggsmidler		4 500 000	4 500 000
Sum anleggsmidler		4 500 000	4 500 000
Omløpsmidler			
Varer			
Fordringer			
Andre kortsiktige fordringer	4	6 669	85
Sum fordringer		6 669	85
Investeringer			
Markedsbaserte aksjer	1, 3	2 009 877	0
Sum investeringer		2 009 877	0
Bankinnskudd, kontanter og lignende			
Bankinnskudd, kontanter og lignende		1 828 031	2 744 291
Sum bankinnskudd, kontanter og lignende		1 828 031	2 744 291
Sum omløpsmidler		3 844 577	2 744 376
SUM EIENDELER		8 344 577	7 244 376
BALANSE - EGENKAPITAL OG GJELD			
Egenkapital			
Innskutt egenkapital			
Aksjekapital	5, 6	100 000	100 000
Beholdning av egne aksjer	5, 6	0	0



Overkurs	6	0	0
Ikke registrert kapitalforhøyelse	6	0	0
Annen innskutt egenkapital	6	0	0
Sum innskutt egenkapital		100 000	100 000
Opptjent egenkapital			
Fond	6	0	0
Annen egenkapital	6	7 671 350	5 968 992
Udekket tap	6	0	0
Sum opptjent egenkapital		7 671 350	5 968 992
Sum egenkapital		7 771 350	6 068 992
Gjeld			
Langsiktig gjeld			
Sum avsetninger for forpliktelser		0	0
Annen langsiktig gjeld		0	0
Sum annen langsiktig gjeld		0	0
Sum langsiktig gjeld		0	0
Kortsiktig gjeld			
Betalbar skatt		12 521	4 487
Annen kortsiktig gjeld		560 706	1 170 897
Sum kortsiktig gjeld		573 227	1 175 384
Sum gjeld		573 227	1 175 384
SUM EGENKAPITAL OG GJELD		8 344 577	7 244 377



Organisasjonsnr: 992 810 548
MBN INVEST AS

NOTEOPPLYSNINGER - SELSKAP - alle poster oppgitt i hele tall

Note

Regnskapsprinsipper

Årsregnskapet er satt opp i samsvar med regnskapslovens bestemmelser og god regnskapsskikk for små foretak. Klassifisering og vurdering av balanseposter Omløpsmidler og kortsiktig gjeld omfatter poster som forfaller til betaling innen ett år etter balansedagen, samt poster som knytter seg til varekretsløpet. Øvrige poster er klassifisert som anleggsmiddel/langsiktig gjeld. Omløpsmidler vurderes til laveste av anskaffelseskost og virkelig verdi. Kortsiktig gjeld balanseføres til nominelt beløp på etableringstidspunktet. Finansielle anleggsmidler vurderes til anskaffelseskost, men nedskrives til virkelig verdi ved verdifall som ikke forventes å være forbigående. Anleggsmidler med begrenset økonomisk levetid avskrives planmessig. Langsiktig gjeld balanseføres til nominelt beløp på etableringstidspunktet. Selskapet har kun finansielle anleggsmidler. Fordringer Kundefordringer og andre fordringer er oppført i balansen til pålydende etter fradrag for avsetning til forventet tap. Avsetning til tap gjøres på grunnlag av individuelle vurderinger av de enkelte fordringene. I tillegg gjøres det for øvrige Kundefordringer en uspesifisert avsetning for å dekke antatt tap. Kortsiktige plasseringer Kortsiktige plasseringer (aksjer og andeler vurdert som omløpsmidler) vurderes til laveste av anskaffelseskost og virkelig verdi på balansedagen. Annen driftsinntekt Mottatt utdeling, gevinster ved salg av aksjer, nedskrivninger og reverserte nedskrivninger av omløpsmidler blir klassifisert som annen driftsinntekt. Skatter Skattekostnaden i resultatregnskapet omfatter kun periodens betalbare skatt. Det foreligger ingen midlertidige forskjeller. Utsatt skattefordel balanseføres ikke i tråd med god regnskapsskikk for små foretak.

Note

2

Antall årsverk i regnskapsåret
0.00

<u>Sum</u>	<u>Beløp</u>
Balanseført verdi 31.12.	Varige driftsmidler Immaterielle eiend.

Konsernregnskap

Morselskapet sitt navn

Forretningskontor for morselskapet



Årsregnskap for
MBN INVEST AS
992810548
Regnskapsår
01.01.2023 - 31.12.2023



MBN INVEST AS
992 810 548

Resultatregnskap

	Note	2023	2022
Driftsinntekter			
Annen driftsinntekt	1	1 789 444	1 836 000
Sum driftsinntekter		1 789 444	1 836 000
Driftskostnader			
Annen driftskostnad		-35 263	-43 659
Sum driftskostnader		-35 263	-43 659
Driftsresultat		1 754 181	1 792 341
Finansinntekter			
Annen renteinntekt		25 074	26 441
Sum finansinntekter		25 074	26 441
Finanskostnader			
Annen rentekostnad		-39 809	-19 478
Annen finanskostnad		-24 567	0
Sum finanskostnader		-64 376	-19 478
Netto finans		-39 302	6 963
Resultat før skattekostnad		1 714 879	1 799 304
Skattekostnad		-12 521	-4 487
Årsresultat		1 702 358	1 794 817
Overføringer			
Annen egenkapital		1 702 358	1 794 817
Sum overføringer		1 702 358	1 794 817



MBN INVEST AS
992 810 548

Balanse

	Note	31.12.2023	31.12.2022
EIENDELER			
Anleggsmidler			
Finansielle anleggsmidler			
Investeringer i aksjer og andeler	3	4 500 000	4 500 000
Sum finansielle anleggsmidler		4 500 000	4 500 000
Sum anleggsmidler		4 500 000	4 500 000
Omløpsmidler			
Fordringer			
Andre kortsiktige fordringer	4	6 669	85
Sum fordringer		6 669	85
Investeringer			
Markedsbaserte aksjer	1, 3	2 009 877	0
Sum investeringer		2 009 877	0
Bankinnskudd, kontanter og lignende			
Bankinnskudd, kontanter og lignende		1 828 031	2 744 291
Sum bankinnskudd, kontanter og lignende		1 828 031	2 744 291
Sum omløpsmidler		3 844 577	2 744 376
SUM EIENDELER		8 344 577	7 244 376



MBN INVEST AS
992 810 548

Balanse

	Note	31.12.2023	31.12.2022
EGENKAPITAL OG GJELD			
Egenkapital			
Innskutt egenkapital			
Aksjekapital	5, 6	100 000	100 000
Sum innskutt egenkapital		100 000	100 000
Opptjent egenkapital			
Annen egenkapital	6	7 671 350	5 968 992
Sum opptjent egenkapital		7 671 350	5 968 992
Sum egenkapital		7 771 350	6 068 992
Gjeld			
Kortsiktig gjeld			
Betalbar skatt		12 521	4 487
Annen kortsiktig gjeld		560 706	1 170 897
Sum kortsiktig gjeld		573 227	1 175 384
Sum gjeld		573 227	1 175 384
SUM EGENKAPITAL OG GJELD		8 344 577	7 244 377

Sandefjord, 12.06.2024

Morten Bast Ness
styrets leder



MBN INVEST AS
992 810 548

Noter

Regnskapsprinsipper

Årsregnskapet er satt opp i samsvar med regnskapslovens bestemmelser og god regnskapsskikk for små foretak.

Klassifisering og vurdering av balanseposter

Omløpsmidler og kortsiktig gjeld omfatter poster som forfaller til betaling innen ett år etter balansedagen, samt poster som knytter seg til varekretsløpet. Øvrige poster er klassifisert som anleggsmiddel/langsiktig gjeld.

Omløpsmidler vurderes til laveste av anskaffelseskost og virkelig verdi. Kortsiktig gjeld balanseføres til nominelt beløp på etableringstidspunktet.

Finansielle anleggsmidler vurderes til anskaffelseskost, men nedskrives til virkelig verdi ved verdifall som ikke forventes å være forbigående. Anleggsmidler med begrenset økonomisk levetid avskrives planmessig. Langsiktig gjeld balanseføres til nominelt beløp på etableringstidspunktet. Selskapet har kun finansielle anleggsmidler.

Fordringer

Kundefordringer og andre fordringer er oppført i balansen til pålydende etter fradrag for avsetning til forventet tap. Avsetning til tap gjøres på grunnlag av individuelle vurderinger av de enkelte fordringene. I tillegg gjøres det for øvrige kundefordringer en uspesifisert avsetning for å dekke antatt tap.

Kortsiktige plasseringer

Kortsiktige plasseringer (aksjer og andeler vurdert som omløpsmidler) vurderes til laveste av anskaffelseskost og virkelig verdi på balansedagen.

Annen driftsinntekt

Mottatt utdeling, gevinster ved salg av aksjer, nedskrivninger og reverserte nedskrivninger av omløpsmidler blir klassifisert som annen driftsinntekt.

Skatter

Skattekostnaden i resultatregnskapet omfatter kun periodens betalbare skatt. Det foreligger ingen midlertidige forskjeller. Utsatt skattefordel balanseføres ikke i tråd med god regnskapsskikk for små foretak.

Note 1 - Driftsinntekter

Aksjeutbytte	2023: 1 755 000	2022: 1 836 000
Gevinst salg aksjer	34 442	

Note 2 - Antall årsverk

Selskapet har ikke hatt ansatte i løpet av regnskapsåret.

Note 3 - Aksjer og andelser i andre selskaper

Investeringsaksjer	
Handelsbanken	2 009 876
Pricewaterhousecoopers AS	4 500 000



MBN INVEST AS
992 810 548

Note 4 - Lån og sikkerhetsstillelse til ledende personer, eiere med videre

Det er ikke gitt lån eller sikkerhetsstillelse til medlemmer av styrende organer.

Note 5 - Aksjekapital

Aksjeklasse	Antall aksjer	Aksjenes pålydende	Bokført verdi
Ordinære	1	100 000	100 000

Aksjonærer	Antall aksjer	Eierandel %	Aksjeklasse
NESS MORTEN BAST	1	100,00	Ordinære

Note 6 - Egenkapital

	Aksjekapital	Opptjent egenkapital	Sum
Egenkapital 31.12.2022	100 000	5 968 992	6 068 992
Årsresultat	0	1 702 358	1 702 358
Egenkapital 31.12.2023	100 000	7 671 350	7 771 350

Ytelser til ledende personer

Det er ikke gitt lønn, annen godtgjørelse mv. til ledende personer.



Årsoppgjør for

MBN INVEST AS

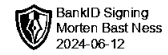
992810548

01.01.2023 - 31.12.2023

Innhold	Side
Resultatregnskap	2
Eiendeler	3
Egenkapital og gjeld	4
Noter	5



MBN INVEST AS
992 810 548

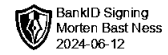


Resultatregnskap

	Note	2023	2022
Driftsinntekter			
Annen driftsinntekt	1	1 789 444	1 836 000
Sum driftsinntekter		1 789 444	1 836 000
Driftskostnader			
Annen driftskostnad		-35 263	-43 659
Sum driftskostnader		-35 263	-43 659
Driftsresultat		1 754 181	1 792 341
Finansinntekter			
Annen renteinntekt		25 074	26 441
Sum finansinntekter		25 074	26 441
Finanskostnader			
Annen rentekostnad		-39 809	-19 478
Annen finanskostnad		-24 567	0
Sum finanskostnader		-64 376	-19 478
Netto finans		-39 302	6 963
Resultat før skattekostnad		1 714 879	1 799 304
Skattekostnad		-12 521	-4 487
Årsresultat		1 702 358	1 794 817
Overføringer			
Annen egenkapital		1 702 358	1 794 817
Sum overføringer		1 702 358	1 794 817



MBN INVEST AS
992 810 548

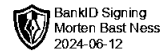


Balanse

	Note	31.12.2023	31.12.2022
EIENDELER			
Anleggsmidler			
Finansielle anleggsmidler			
Investeringer i aksjer og andeler	3	4 500 000	4 500 000
Sum finansielle anleggsmidler		4 500 000	4 500 000
Sum anleggsmidler		4 500 000	4 500 000
Omløpsmidler			
Fordringer			
Andre kortsiktige fordringer	4	6 669	85
Sum fordringer		6 669	85
Investeringer			
Markedsbaserte aksjer	1, 3	2 009 877	0
Sum investeringer		2 009 877	0
Bankinnskudd, kontanter og lignende			
Bankinnskudd, kontanter og lignende		1 828 031	2 744 291
Sum bankinnskudd, kontanter og lignende		1 828 031	2 744 291
Sum omløpsmidler		3 844 577	2 744 376
SUM EIENDELER		8 344 577	7 244 376



MBN INVEST AS
992 810 548



Balanse

	Note	31.12.2023	31.12.2022
EGENKAPITAL OG GJELD			
Egenkapital			
Innskutt egenkapital			
Aksjekapital	5, 6	100 000	100 000
Sum innskutt egenkapital		100 000	100 000
Opptjent egenkapital			
Annen egenkapital	6	7 671 350	5 968 992
Sum opptjent egenkapital		7 671 350	5 968 992
Sum egenkapital		7 771 350	6 068 992
Gjeld			
Kortsiktig gjeld			
Betalbar skatt		12 521	4 487
Annen kortsiktig gjeld		560 706	1 170 897
Sum kortsiktig gjeld		573 227	1 175 384
Sum gjeld		573 227	1 175 384
SUM EGENKAPITAL OG GJELD		8 344 577	7 244 377

Sandefjord, 12.06.2024

Morten Bast Ness
styrets leder



MBN INVEST AS
992 810 548



Noter

Regnskapsprinsipper

Årsregnskapet er satt opp i samsvar med regnskapslovens bestemmelser og god regnskapsskikk for små foretak.

Klassifisering og vurdering av balanseposter

Omløpsmidler og kortsiktig gjeld omfatter poster som forfaller til betaling innen ett år etter balansedagen, samt poster som knytter seg til varekretsløpet. Øvrige poster er klassifisert som anleggsmiddel/langsiktig gjeld.

Omløpsmidler vurderes til laveste av anskaffelseskost og virkelig verdi. Kortsiktig gjeld balanseføres til nominelt beløp på etableringstidspunktet.

Finansielle anleggsmidler vurderes til anskaffelseskost, men nedskrives til virkelig verdi ved verdifall som ikke forventes å være forbigående. Anleggsmidler med begrenset økonomisk levetid avskrives planmessig. Langsiktig gjeld balanseføres til nominelt beløp på etableringstidspunktet. Selskapet har kun finansielle anleggsmidler.

Fordringer

Kundefordringer og andre fordringer er oppført i balansen til pålydende etter fradrag for avsetning til forventet tap. Avsetning til tap gjøres på grunnlag av individuelle vurderinger av de enkelte fordringene. I tillegg gjøres det for øvrige kundefordringer en uspesifisert avsetning for å dekke antatt tap.

Kortsiktige plasseringer

Kortsiktige plasseringer (aksjer og andeler vurdert som omløpsmidler) vurderes til laveste av anskaffelseskost og virkelig verdi på balansedagen.

Annen driftsinntekt

Mottatt utdeling, gevinster ved salg av aksjer, nedskrivninger og reverserte nedskrivninger av omløpsmidler blir klassifisert som annen driftsinntekt.

Skatter

Skattekostnaden i resultatregnskapet omfatter kun periodens betalbare skatt. Det foreligger ingen midlertidige forskjeller. Utsatt skattefordel balanseføres ikke i tråd med god regnskapsskikk for små foretak.

Note 1 - Driftsinntekter

Aksjeutbytte	2023: 1 755 000	2022: 1 836 000
Gevinst salg aksjer	34 442	

Note 2 - Antall årsverk

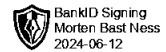
Selskapet har ikke hatt ansatte i løpet av regnskapsåret.

Note 3 - Aksjer og andelser i andre selskaper

Investeringsaksjer	
Handelsbanken	2 009 876
Pricewaterhousecoopers AS	4 500 000



MBN INVEST AS
992 810 548



Note 4 - Lån og sikkerhetsstillelse til ledende personer, eiere med videre

Det er ikke gitt lån eller sikkerhetsstillelse til medlemmer av styrende organer.

Note 5 - Aksjekapital

Aksjeklasse	Antall aksjer	Aksjenes pålydende	Bokført verdi
Ordinære	1	100 000	100 000

Aksjonærer	Antall aksjer	Eierandel %	Aksjeklasse
NESS MORTEN BAST	1	100,00	Ordinære

Note 6 - Egenkapital

	Aksjekapital	Opptjent egenkapital	Sum
Egenkapital 31.12.2022	100 000	5 968 992	6 068 992
Årsresultat	0	1 702 358	1 702 358
Egenkapital 31.12.2023	100 000	7 671 350	7 771 350

Ytelser til ledende personer

Det er ikke gitt lønn, annen godtgjørelse mv. til ledende personer.