



ÅRSREGNSKAPET FOR REGNSKAPSÅRET 2024 - GENERELL INFORMASJON

Enheten

Organisasjonsnummer: 930 006 319
Organisasjonsform: Aksjeselskap
Foretaksnavn: BJARRE E. FEVANG INVEST AS
Forretningsadresse: Drammensveien 55B
3050 MJØNDALEN

Regnskapsår

Årsregnskapets periode: 01.01.2024 - 31.12.2024

Konsern

Morselskap i konsern: Nei

Regnskapsregler

Regler for små foretak benyttet: Ja
Benyttet ved utarbeidelsen av årsregnskapet til selskapet: Regnskapslovens alminnelige regler

Årsregnskapet fastsatt av kompetent organ

Bekreftet av representant for selskapet: Bjarre Erling Fevang
Dato for fastsettelse av årsregnskapet: 29.04.2025

Grunnlag for avgivelse

År 2024: Årsregnskapet er elektronisk innlevert
År 2023: Tall er hentet fra elektronisk innlevert årsregnskap fra 2024

Det er ikke krav til at årsregnskapet m.v. som sendes til Regnskapsregisteret er undertegnet. Kontrollen på at dette er utført ligger hos revisor/enhetens øverste organ. Sikkerheten ivaretas ved at innsender har rolle/rettighet for innsending av årsregnskapet via Altinn, og ved at det bekreftes at årsregnskapet er fastsatt av kompetent organ.

Brønnøysundregistrene, 23.04.2026



Resultatregnskap

Beløp i: NOK	Note	2024	2023
RESULTATREGNSKAP			
Kostnader			
Annen driftskostnad	1, 2	34 854	41 635
Sum kostnader		34 854	41 635
Driftsresultat		-34 854	-41 635
Finansinntekter og finanskostnader			
Annen renteinntekt		63 935	12 646
Annen finansinntekt		117 147	42 238
Sum finansinntekter		181 083	54 884
Nedskrivning av andre finansielle anleggsmidler		-68 250	68 250
Sum finanskostnader		-68 250	68 250
Netto finans		249 333	-13 366
Resultat før skattekostnad		214 479	-55 001
Skattekostnad på resultat			
Årsresultat	3	214 479	-55 001
Årsresultat etter minoritetsinteresser		214 479	-55 001
Totalresultat		214 479	-55 001
Overføringer og disponeringer			
Ordinært utbytte		300 000	300 000
Overført fra annen egenkapital		-85 521	-355 001
Sum overføringer og disponeringer		214 479	-55 001



Balanse

Beløp i: NOK	Note	2024	2023
BALANSE - EIENDELER			
Anleggsmidler			
Immaterielle eiendeler			
Utsatt skattefordel	3		
Finansielle anleggsmidler			
Investeringer i aksjer og andeler	4	666 250	598 000
Sum finansielle anleggsmidler		666 250	598 000
Sum anleggsmidler		666 250	598 000
Omløpsmidler			
Varer			
Investeringer			
Markedsbaserte aksjer	5	2 098 023	2 142 728
Markedsbaserte obligasjoner	5		
Andre markedsbaserte finansielle instrumenter	5		
Sum investeringer		2 098 023	2 142 728
Bankinnskudd, kontanter og lignende			
Bankinnskudd, kontanter o.l.		66 481	178 885
Sum bankinnskudd, kontanter og lignende		66 481	178 885
Sum omløpsmidler		2 164 504	2 321 613
SUM EIENDELER		2 830 754	2 919 613
BALANSE - EGENKAPITAL OG GJELD			
Egenkapital			
Innskutt egenkapital			
Aksjekapital	6, 7	30 000	30 000
Beholdning av egne aksjer	6		
Sum innskutt egenkapital		30 000	30 000



Balanse

Beløp i: NOK	Note	2024	2023
Opptjent egenkapital			
Annen egenkapital	7	2 499 051	2 584 572
Sum opptjent egenkapital		2 499 051	2 584 572
Sum egenkapital		2 529 051	2 614 572
Gjeld			
Langsiktig gjeld			
Utsatt skatt	3		
Annen langsiktig gjeld			
Sum langsiktig gjeld		0	0
Kortsiktig gjeld			
Leverandørgjeld		1 703	5 041
Betalbar skatt	3		
Utbytte		300 000	300 000
Sum kortsiktig gjeld		301 703	305 041
Sum gjeld		301 703	305 041
SUM EGENKAPITAL OG GJELD		2 830 754	2 919 613



Brønnøysundregistrene

ÅRSREGNSKAP FOR REGNSKAPSÅRET 2024 - GENERELL INFORMASJON

Journalnummer: 2025 423436

Enheten

Organisasjonsnummer: 930 006 319
Organisasjonsform: Aksjeselskap
Foretaksnavn: BJARRE E. FEVANG INVEST AS
Forretningsadresse: Drammensveien 55B
3050 MJØNDALEN

Regnskapsår

Årsregnskapets periode: 01.01.2024 - 31.12.2024

Konsern

Morselskap i konsern: Nei

Regnskapsregler

Regler for små foretak benyttet: Ja
Benyttet ved utarbeidelsen av
årsregnskapet til selskapet: Regnskapslovens alminnelige regler

Årsregnskapet fastsatt av kompetent organ

Bekreftet av representant for selskapet: Bjarre Erling Fevang
Dato for fastsettelse av årsregnskapet: 29.04.2025

Revisjon

Selskapet har besluttet at årsregnskapet
ikke skal revideres: Ja
Årsregnskapet er utarbeidet av ekstern
autorisert regnskapsfører: Ja
Ekstern autorisert regnskapsfører har i
løpet av regnskapsåret bistått ved den
løpende regnskapsføringen eller utført
andre tjenester for selskapet enn å
utarbeide årsregnskapet: Ja

Grunnlag for avgivelse

År 2024: Årsregnskap er elektronisk innlevert.
År 2023: Tall er hentet fra elektronisk innlevert årsregnskap fra 2024.

Det er ikke krav til at årsregnskapet m.v. som sendes til Regnskapsregisteret er undertegnet. Kontrollen på at dette er utført ligger hos revisor/enhetens øverste organ. Sikkerheten ivaretas ved at innsender har rolle/rettighet for innsending av årsregnskapet via Altinn, og ved at det bekreftes at årsregnskapet er fastsatt av kompetent organ.

Brønnøysundregistrene, 12.05.2025

Brønnøysundregistrene
Postadresse: Postboks 900, 8910 Brønnøysund
Telefon: 75 00 75 00
E-post: firmapost@brreg.no Internett: www.brreg.no
Organisasjonsnummer: 974 760 673



Organisasjonsnr: 930 006 319
BJARRE E. FEVANG INVEST AS

RESULTATREGNSKAP

Beløp i: NOK	Note	2024	2023
RESULTATREGNSKAP			
Kostnader			
Annen driftskostnad	1, 2	34 854	41 635
Sum kostnader		34 854	41 635
Driftsresultat		-34 854	-41 635
Finansinntekter og finanskostnader			
Annen renteinntekt		63 935	12 646
Annen finansinntekt		117 147	42 238
Sum finansinntekter		181 083	54 884
Nedskrivning av andre finansielle anleggsmidler		-68 250	68 250
Sum finanskostnader		-68 250	68 250
Netto finans		249 333	-13 366
Resultat før skattekostnad		214 479	-55 001
Skattekostnad på resultat			
Årsresultat	3	214 479	-55 001
Årsresultat etter minoritetsinteresser		214 479	-55 001
Totalresultat		214 479	-55 001
Overføringer og disponeringer			
Ordinært utbytte		300 000	300 000
Overført fra annen egenkapital		-85 521	-355 001
Sum overføringer og disponeringer		214 479	-55 001



Organisasjonsnr: 930 006 319
BJARRE E. FEVANG INVEST AS

BALANSE

Beløp i: NOK Note 2024 2023

BALANSE - EIENDELER

Anleggsmidler

Immaterielle eiendeler

Utsatt skattefordel 3

Finansielle anleggsmidler

Investeringer i aksjer og andeler 4 666 250 598 000

Sum finansielle anleggsmidler **666 250** **598 000**

Sum anleggsmidler **666 250** **598 000**

Omløpsmidler

Varer

Investeringer

Markedsbaserte aksjer 5 2 098 023 2 142 728

Markedsbaserte obligasjoner 5

Andre markedsbaserte finansielle instrumenter 5

Sum investeringer **2 098 023** **2 142 728**

Bankinnskudd, kontanter og lignende

Bankinnskudd, kontanter o. l. 66 481 178 885

Sum bankinnskudd, kontanter og lignende **66 481** **178 885**

Sum omløpsmidler **2 164 504** **2 321 613**

SUM EIENDELER **2 830 754** **2 919 613**

BALANSE - EGENKAPITAL OG GJELD

Egenkapital

Innskutt egenkapital

Aksjekapital 6, 7 30 000 30 000

Beholdning av egne aksjer 6

Sum innskutt egenkapital **30 000** **30 000**

Opptjent egenkapital

Annen egenkapital 7 2 499 051 2 584 572

Sum opptjent egenkapital **2 499 051** **2 584 572**

Sum egenkapital **2 529 051** **2 614 572**



Gjeld			
Langsiktig gjeld			
Utsatt skatt	3		
Annen langsiktig gjeld			
Sum langsiktig gjeld		0	0
Kortsiktig gjeld			
Leverandørgjeld		1 703	5 041
Betalbar skatt	3		
Utbytte		300 000	300 000
Sum kortsiktig gjeld		301 703	305 041
Sum gjeld		301 703	305 041
SUM EGENKAPITAL OG GJELD		2 830 754	2 919 613



Organisasjonsnr: 930 006 319
BJARRE E. FEVANG INVEST AS

NOTEOPPLYSNINGER - SELSKAP - alle poster oppgitt i hele tall

Note

Antall årsverk i regnskapsåret
0.00

<u>Sum</u>	<u>Beløp</u>
------------	--------------

<u>Balanseført verdi 31.12.</u>	<u>Varige driftsmidler</u>	<u>Immaterielle eiend.</u>
---------------------------------	----------------------------	----------------------------

Konsernregnskap

Morselskapet sitt navn

Forretningskontor for morselskapet

Begrunnelse for at datterselskap er utelatt fra konsolideringen

<u>Samlet beløp - tilknyttet selskap</u>	<u>Årets</u>	<u>Fjorårets</u>
--	--------------	------------------

<u>Samlet beløp - foretak i samme konsern</u>	<u>Årets</u>	<u>Fjorårets</u>
---	--------------	------------------

<u>Samlet beløp - foretak i samme konsern</u>	<u>Årets</u>	<u>Fjorårets</u>
---	--------------	------------------

<u>Samlet beløp - felles kontrollert virksomhet</u>	<u>Årets</u>	<u>Fjorårets</u>
---	--------------	------------------

<u>Pantstillelse</u>	<u>Beløp</u>
----------------------	--------------

<u>Beholdning av egne aksjer</u>	<u>Antall</u>	<u>Pålydende</u>	<u>Andel av aksjek.</u>
----------------------------------	---------------	------------------	-------------------------



Årsregnskap 2024
Bjarre E. Fevang Invest AS

Org.nr.: 930 006 319



BJARRE E. FEVANG INVEST AS

Driftsinntekter og driftskostnader	Note	2024	2023
Annen driftskostnad	1, 2	34 854	41 635
Sum driftskostnader		34 854	41 635
Driftsresultat		-34 854	-41 635
Finansinntekter og finanskostnader			
Annen renteinntekt		63 935	12 646
Annen finansinntekt		117 147	42 238
Nedskrivning av andre finansielle anleggsmidler		-68 250	68 250
Resultat av finansposter		249 333	-13 366
Resultat før skattekostnad		214 479	-55 001
Skattekostnad på resultat		0	0
Årsresultat	3	214 479	-55 001
Overføringer			
Avsatt til utbytte		300 000	300 000
Overført fra annen egenkapital		85 521	355 001
Sum overføringer		214 479	-55 001



BJARRE E. FEVANG INVEST AS

Eiendeler	Note	2024	2023
Anleggsmidler			
Finansielle anleggsmidler			
Investeringer i aksjer og andeler	4	666 250	598 000
Sum finansielle anleggsmidler		666 250	598 000
Sum anleggsmidler		666 250	598 000
Omløpsmidler			
Investeringer			
Markedsbaserte aksjer	5	2 098 023	2 142 728
Sum investeringer		2 098 023	2 142 728
Bankinnskudd, kontanter o.l.		66 481	178 885
Sum omløpsmidler		2 164 504	2 321 613
Sum eiendeler		2 830 754	2 919 613




BJARRE E. FEVANG INVEST AS

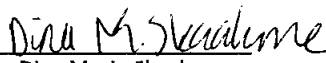
Egenkapital og gjeld	Note	2024	2023
Egenkapital			
Innskutt egenkapital			
Aksjekapital	6, 7	30 000	30 000
Sum innskutt egenkapital		30 000	30 000
Opptjent egenkapital			
Annen egenkapital	7	2 499 051	2 584 572
Sum opptjent egenkapital		2 499 051	2 584 572
Sum egenkapital		2 529 051	2 614 572
Gjeld			
Kortsiktig gjeld			
Leverandørgjeld		1 703	5 041
Utbytte		300 000	300 000
Sum kortsiktig gjeld		301 703	305 041
Sum gjeld		301 703	305 041
Sum egenkapital og gjeld		2 830 754	2 919 613


Drammen, 29.04.2025
Styret i Bjarre E. Fevang Invest AS


Bjarre Erling Fevang
styreleder


Bjarne Andre Aasgaard Fevang
styremedlem


Inger Kristine Fevang
styremedlem


Dina Marie Skaaluren
styremedlem


Kjetil Sukkehagen-Fevang
styremedlem



Regnskapsprinsipper

Årsregnskapet er satt opp i samsvar med regnskapsloven og NRS 8 - God regnskapsskikk for små foretak.

Skatt

Skattekostnaden i resultatregnskapet omfatter både periodens betalbare skatt og endring i utsatt skatt. Utsatt skatt er beregnet med 22 % på grunnlag av de midlertidige forskjeller som eksisterer mellom regnskapsmessige og skattemessige verdier, samt ligningsmessig underskudd til fremføring ved utgangen av regnskapsåret. Skatteøkende og skattereduserende midlertidige forskjeller som reverserer eller kan reverseres i samme periode er utlignet og nettoført.

Klassifisering og vurdering av anleggsmidler

Anleggsmidler omfatter eiendeler bestemt til varig eie og bruk. Anleggsmidler er vurdert til anskaffelseskost, men nedskrives til virkelig verdi dersom verdifallet ikke forventes å være forbigående.

Klassifisering og vurdering av omløpsmidler

Omløpsmidler og kortsiktig gjeld omfatter normalt poster som forfaller til betaling innen ett år etter balansedagen, samt poster som knytter seg til varekretsløpet. Omløpsmidler vurderes til laveste verdi av anskaffelseskost og virkelig verdi.

Fordringer

Kundefordringer og andre fordringer oppføres til pålydende etter fradrag for avsetning til forventet tap. Avsetning til tap gjøres på grunnlag av en individuell vurdering av de enkelte fordringene.

Note 1 Lønnskostnader

Bjarre E. Fevang Invest AS har ikke hatt lønns- eller personalkostnader i 2024 og det foreligger heller ingen slike forpliktelser. I og med at selskapet ikke har ansatte har selskapet heller ingen plikt til å etablere en OTP forsikringsordning.

Note 2 Lån og sikkerhetsstillelse til aksjonærer og medlemmer av styrende organer

Det er ikke ytet lån eller sikkerhetsstillelser til aksjonærer eller ledende personell.

Selskapet har ikke utbetalt godtgjørelse til styret i 2024.

Note 3 Skatt

Årets skattekostnad	2024	2023
Resultatført skatt på ordinært resultat:		
Betalbar skatt	0	0
Endring i utsatt skattefordel	0	0
Skattekostnad ordinært resultat	0	0
Skattepliktig inntekt:		
Resultat før skatt	214 479	-55 001
Permanente forskjeller	-185 398	29 109
Anvendelse av fremførbart underskudd	-29 081	0
Skattepliktig inntekt	0	-25 893



Betalbar skatt i balansen:

Betalbar skatt på årets resultat	0	0
Sum betalbar skatt i balansen	0	0

Skatteeffekten av midlertidige forskjeller og underskudd til fremføring som har gitt opphav til utsatt skatt og utsatte skattefordeler, spesifisert på typer av midlertidige forskjeller

	2024	2023	Endring
Akkumulert fremførbart underskudd	-28 379	-57 460	-29 081
Inngår ikke i beregningen av utsatt skatt	28 379	57 460	29 081
Utsatt skattefordel (22 %)	0	0	0

I henhold til God regnskapsskikk for små foretak balanseføres ikke utsatt skattefordel.

Note 4 Langsiktige verdipapirer

	Eierandel	Anskaffelses kost	Balanseført verdi
Anleggsmidler			
Kobbervikdalen Kombinasjonseiendom AS	1,0%	666 250	666 250
Sum		666 250	666 250

Note 5 Markedsbaserte aksjer og fond

Markedsbaserte aksjer og fond er bokført til det laveste av kostpris og virkelig verdi pr 31.12.24

Note 6 Aksjonærer

Aksjekapitalen i Bjarre E. Fevang Invest AS pr. 31.12 består av:

	Antall	Pålydende	Bokført
Ordinære aksjer	30 000	1,0	30 000
Sum	30 000		30 000

Eierstruktur

De største aksjonærene i % pr. 31.12 var:

	Ordinære	Eierandel	Stemmeandel
Bjarre Andre Aasgaard Fevang	6 000	20,0	20,0
Bjarre Erling Fevang	6 000	20,0	20,0
Dina Marie Skaaluren	6 000	20,0	20,0
Inger Kristine Fevang	6 000	20,0	20,0
Kjetil Sukkerhagen-Fevang	6 000	20,0	20,0
Totalt antall aksjer	30 000	100,0	100,0

Bjarre E. Fevang Invest AS

Side 6



Note 7 Egenkapital

	Aksjekapital	Annen egenkapital	Sum egenkapital
Pr. 31.12.2023	30 000	2 584 572	2 614 572
Årets resultat		214 479	214 479
Utbytte		-300 000	-300 000
Pr 31.12.2024	30 000	2 499 051	2 529 051