



ÅRSREGNSKAPET FOR REGNSKAPSÅRET 2020 - GENERELL INFORMASJON

Enheten

Organisasjonsnummer: 952 279 475
Organisasjonsform: Aksjeselskap
Foretaksnavn: ØSTFOLD GRESS AS
Forretningsadresse: Gullfunnet 50
1570 DILLING

Regnskapsår

Årsregnskapets periode: 01.01.2020 - 31.12.2020

Konsern

Morselskap i konsern: Nei

Regnskapsregler

Regler for små foretak benyttet: Ja
Benyttet ved utarbeidelsen av årsregnskapet til selskapet: Regnskapslovens alminnelige regler

Årsregnskapet fastsatt av kompetent organ

Bekreftet av representant for selskapet: Johnny Trandem
Dato for fastsettelse av årsregnskapet: 07.06.2021

Grunnlag for avgivelse

År 2020: Årsregnskapet er elektronisk innlevert
År 2019: Tall er hentet fra elektronisk innlevert årsregnskap fra 2020

Det er ikke krav til at årsregnskapet m.v. som sendes til Regnskapsregisteret er undertegnet. Kontrollen på at dette er utført ligger hos revisor/enhetens øverste organ. Sikkerheten ivaretas ved at innsender har rolle/rettighet for innsending av årsregnskapet via Altinn, og ved at det bekreftes at årsregnskapet er fastsatt av kompetent organ.

Brønnøysundregistrene, 20.07.2022



Resultatregnskap

Beløp i: NOK	Note	2020	2019
RESULTATREGNSKAP			
Inntekter			
Salgsinntekt		31 170 481	33 522 160
Annen driftsinntekt		3 294 022	2 958 974
Sum inntekter		34 464 503	36 481 133
Kostnader			
Varekostnad		9 244 871	13 443 953
Lønnskostnad	6	7 943 770	7 338 774
Avskrivning av driftsmidler og immaterielle eiendeler	1	1 751 700	1 245 012
Annen driftskostnad	6	12 077 007	11 551 026
Sum kostnader		31 017 347	33 578 764
Driftsresultat		3 447 155	2 902 369
Finansinntekter og finanskostnader			
Inntekt på investering i tilknyttet selskap	2		
Annen renteinntekt		101 754	77 937
Annen finansinntekt	2	559 536	21 109
Sum finansinntekter		661 290	99 046
Annen rentekostnad		82 048	39 911
Annen finanskostnad		82 648	44 447
Sum finanskostnader		164 695	84 358
Netto finans		496 595	14 688
Ordinært resultat før skattekostnad		3 943 750	2 917 057
Skattekostnad på ordinært resultat	4	621 265	651 969
Ordinært resultat etter skattekostnad		3 322 485	2 265 088
Årsresultat		3 322 485	2 265 088
Årsresultat etter minoritetsinteresser		3 322 485	2 265 088
Totalresultat		3 322 485	2 265 088



Resultatregnskap

Beløp i: NOK	Note	2020	2019
Overføringer og disponeringer			
Ordinært utbytte	8	800 000	500 000
Konsernbidrag	8		
Avsatt til annen egenkapital	8	2 522 485	1 765 088
Sum overføringer og disponeringer		3 322 485	2 265 088



Balanse

Beløp i: NOK	Note	2020	2019
BALANSE - EIENDELER			
Anleggsmidler			
Immaterielle eiendeler			
Varige driftsmidler			
Anlegg leid tomt	1	855 300	976 100
Driftsløsøre, inventar o.a. utstyr	1, 7	12 711 440	10 057 700
Sum varige driftsmidler	1	13 566 740	11 033 800
Finansielle anleggsmidler			
Lån til foretak i samme konsern		219 815	
Investeringer i aksjer og andeler	2	375 000	479 000
Obligasjoner og andre fordringer		36 668	73 334
Sum finansielle anleggsmidler		631 483	552 334
Sum anleggsmidler		14 198 223	11 586 134
Omløpsmidler			
Varer			
Sum varer	7	491 970	810 000
Fordringer			
Kundefordringer	5, 7	917 962	1 323 175
Andre kortsiktige fordringer	4	578 080	536 053
Sum fordringer		1 496 042	1 859 228
Bankinnskudd, kontanter og lignende			
Bankinnskudd, kontanter o.l.	3	10 986 717	9 921 765
Sum bankinnskudd, kontanter og lignende		10 986 717	9 921 765
Sum omløpsmidler		12 974 728	12 590 993
SUM EIENDELER		27 172 952	24 177 127

BALANSE - EGENKAPITAL OG GJELD



Balanse

Beløp i: NOK	Note	2020	2019
Egenkapital			
Innskutt egenkapital			
Aksjekapital		250 000	250 000
Sum innskutt egenkapital		250 000	250 000
Opptjent egenkapital			
Annen egenkapital		15 426 893	12 904 408
Sum opptjent egenkapital		15 426 893	12 904 408
Sum egenkapital	8	15 676 893	13 154 408
Gjeld			
Langsiktig gjeld			
Utsatt skatt	4	1 189 906	1 097 460
Sum avsetninger for forpliktelser		1 189 906	1 097 460
Annen langsiktig gjeld			
Gjeld til kredittinstitusjoner	5, 7	2 449 972	816 652
Sum annen langsiktig gjeld		2 449 972	816 652
Sum langsiktig gjeld		3 639 878	1 914 112
Kortsiktig gjeld			
Leverandørgjeld	5	1 731 484	1 680 254
Betalbar skatt	4		577 653
Skattetrekk og andre trekk		4 182 423	5 356 590
Utbytte		800 000	500 000
Annen kortsiktig gjeld	5	1 142 274	994 110
Sum kortsiktig gjeld		7 856 180	9 108 607
Sum gjeld		11 496 058	11 022 719
SUM EGENKAPITAL OG GJELD		27 172 952	24 177 127



Brønnøysundregistrene

ÅRSREGNSKAP FOR REGNSKAPSÅRET 2020 - GENERELL INFORMASJON

Journalnummer: 2021 448155

Enheten

Organisasjonsnummer: 952 279 475
Organisasjonsform: Aksjeselskap
Foretaksnavn: ØSTFOLD GRESS AS
Forretningsadresse: Gullfunnet 50
1570 DILLING

Regnskapsår

Årsregnskapets periode: 01.01.2020 - 31.12.2020

Konsern

Morselskap i konsern: Nei

Regnskapsregler

Regler for små foretak benyttet: Ja
Benyttet ved utarbeidelsen av
årsregnskapet til selskapet: Regnskapslovens alminnelige regler

Årsregnskapet fastsatt av kompetent organ

Bekreftet av representant for selskapet: Johnny Trandem
Dato for fastsettelse av årsregnskapet: 07.06.2021

Grunnlag for avgivelse

År 2020: Årsregnskap er elektronisk innlevert.
År 2019: Tall er hentet fra elektronisk innlevert årsregnskap fra 2020.

Det er ikke krav til at årsregnskapet m.v. som sendes til Regnskapsregisteret er undertegnet. Kontrollen på at dette er utført ligger hos revisor/enhetens øverste organ. Sikkerheten ivaretas ved at innsender har rolle/rettighet for innsending av årsregnskapet via Altinn, og ved at det bekreftes at årsregnskapet er fastsatt av kompetent organ.

Brønnøysundregistrene, 05.07.2021



Organisasjonsnr: 952 279 475
ØSTFOLD GRESS AS

RESULTATREGNSKAP

Beløp i: NOK	Note	2020	2019
RESULTATREGNSKAP			
Inntekter			
Salgsinntekt		31 170 481	33 522 160
Annen driftsinntekt		3 294 022	2 958 974
Sum inntekter		34 464 503	36 481 133
Kostnader			
Varekostnad		9 244 871	13 443 953
Lønnskostnad	6	7 943 770	7 338 774
Avskrivning av driftsmidler og immaterielle eiendeler	1	1 751 700	1 245 012
Annen driftskostnad	6	12 077 007	11 551 026
Sum kostnader		31 017 347	33 578 764
Driftsresultat		3 447 155	2 902 369
Finansinntekter og finanskostnader			
Inntekt på investering i tilknyttet selskap	2		
Annen renteinntekt		101 754	77 937
Annen finansinntekt	2	559 536	21 109
Sum finansinntekter		661 290	99 046
Annen rentekostnad		82 048	39 911
Annen finanskostnad		82 648	44 447
Sum finanskostnader		164 695	84 358
Netto finans		496 595	14 688
Ordinært resultat før skattekostnad			
Skattekostnad på ordinært resultat	4	621 265	651 969
Ordinært resultat etter skattekostnad		3 322 485	2 265 088
Årsresultat		3 322 485	2 265 088
Årsresultat etter minoritetsinteresser		3 322 485	2 265 088
Totalresultat		3 322 485	2 265 088
Overføringer og disponeringer			
Ordinært utbytte	8	800 000	500 000
Konsernbidrag	8		



Avsatt til annen egenkapital	8	2 522 485	1 765 088
Sum overføringer og disponeringer		3 322 485	2 265 088



Aksjekapital		250 000	250 000
Sum innskutt egenkapital		250 000	250 000
Opptjent egenkapital			
Annen egenkapital		15 426 893	12 904 408
Sum opptjent egenkapital		15 426 893	12 904 408
Sum egenkapital	8	15 676 893	13 154 408
Gjeld			
Langsiktig gjeld			
Utsatt skatt	4	1 189 906	1 097 460
Sum avsetninger for forpliktelseser		1 189 906	1 097 460
Annen langsiktig gjeld			
Gjeld til kredittinstitusjoner	5, 7	2 449 972	816 652
Sum annen langsiktig gjeld		2 449 972	816 652
Sum langsiktig gjeld		3 639 878	1 914 112
Kortsiktig gjeld			
Leverandørgjeld	5	1 731 484	1 680 254
Betalbar skatt	4		577 653
Skattetrekk og andre trekk		4 182 423	5 356 590
Utbytte		800 000	500 000
Annen kortsiktig gjeld	5	1 142 274	994 110
Sum kortsiktig gjeld		7 856 180	9 108 607
Sum gjeld		11 496 058	11 022 719
SUM EGENKAPITAL OG GJELD		27 172 952	24 177 127



Organisasjonsnr: 952 279 475
ØSTFOLD GRESS AS

NOTEOPPLYSNINGER - SELSKAP - alle poster oppgitt i hele tall

Note
8

Antall aksjer og aksjeeiere

<u>Aksjeklasse</u>	<u>Ant. aksjer</u>	<u>Pålydende</u>	<u>Bokført verdi</u>
Ordinære aksjer	25000.00	10.00	250000.00

<u>Aksjeeiere - fritekst</u>	<u>Antall</u>	<u>Eierandel</u>	<u>Aksjeklasse</u>
Rød Gård Holding AS	25000.00	100.00%	Ordinære aksjer

<u>Sum</u>	<u>Sum antall</u>	<u>Sum eierandel</u>	
	25000.00	100.00%	

Note
6

Ytelser til ledende personer

Ytelser til daglig leder

<u>Ytelser</u>	<u>Lønn</u>	<u>Pensj.forpl.</u>	<u>Andre godtgj.</u>
	821735.00		97044.00

Note
6

Ytelser til andre ledende personer

<u>Ledende person</u>	<u>Lønn</u>	<u>Pensj.forpl.</u>	<u>Andre godtgj.</u>
Medlemmer i styret	1318303.00		47284.00

<u>Sum ytelse andre led.pers.</u>	<u>Lønn</u>	<u>Pensj.forpl.</u>	<u>Andre godtgj.</u>
	1318303.00		47284.00

Note
6

Antall årsverk i regnskapsåret

Virksomheten har hatt følgende antall årsverk:
14.00

Note
7



Lån og sikkerhetsstillelse til ledende personer og aksjeeiere

Er det gitt lån eller sikkerhetsstillelse til ledende personer: Nei

<u>Sikkerhetsstillelse</u>	<u>Daglig leder</u>	<u>Styrets leder</u>	<u>Andre nærstående</u>
	0	0	0



Til generalforsamlingen i Østfold Gress AS

Uavhengig revisors beretning

Uttalelse om revisjonen av årsregnskapet

Konklusjon

Vi har revidert Østfold Gress AS sitt årsregnskap som viser et overskudd på kr 3 322 485. Årsregnskapet består av balanse per 31. desember 2020, resultatregnskap for regnskapsåret avsluttet per denne datoen og noter til årsregnskapet, herunder et sammendrag av viktige regnskapsprinsipper.

Etter vår mening er det medfølgende årsregnskapet avgitt i samsvar med lov og forskrifter og gir et rettviseende bilde av selskapets finansielle stilling per 31. desember 2020, og av dets resultater for regnskapsåret avsluttet per denne datoen i samsvar med regnskapslovens regler og god regnskapsskikk i Norge.

Grunnlag for konklusjonen

Vi har gjennomført revisjonen i samsvar med lov, forskrift og god revisjonsskikk i Norge, herunder de internasjonale revisjonsstandardene International Standards on Auditing (ISA-ene). Våre oppgaver og plikter i henhold til disse standardene er beskrevet i Revisors oppgaver og plikter ved revisjon av årsregnskapet. Vi er uavhengige av selskapet slik det kreves i lov og forskrift, og har overholdt våre øvrige etiske forpliktelser i samsvar med disse kravene. Etter vår oppfatning er innhentet revisjonsbevis tilstrekkelig og hensiktsmessig som grunnlag for vår konklusjon.

Styrets og daglig leders ansvar for årsregnskapet

Styret og daglig leder (ledelsen) er ansvarlig for å utarbeide årsregnskapet i samsvar med lov og forskrifter, herunder for at det gir et rettviseende bilde i samsvar med regnskapslovens regler og god regnskapsskikk i Norge. Ledelsen er også ansvarlig for slik intern kontroll som den finner nødvendig for å kunne utarbeide et årsregnskap som ikke inneholder vesentlig feilinformasjon, verken som følge av misligheter eller feil.

Ved utarbeidelsen av årsregnskapet må ledelsen ta standpunkt til selskapets evne til fortsatt drift og opplyse om forhold av betydning for fortsatt drift. Forutsetningen om fortsatt drift skal legges til grunn for årsregnskapet så lenge det ikke er sannsynlig at virksomheten vil bli avvirket.

Revisors oppgaver og plikter ved revisjonen av årsregnskapet

Vårt mål med revisjonen er å oppnå betryggende sikkerhet for at årsregnskapet som helhet ikke inneholder vesentlig feilinformasjon, verken som følge av misligheter eller utilsiktede feil, og å avgi en revisjonsberetning som inneholder vår konklusjon. Betryggende sikkerhet er en høy grad av sikkerhet, men ingen garanti for at en revisjon utført i samsvar med lov, forskrift og god revisjonsskikk i Norge, herunder ISA-ene, alltid vil avdekke vesentlig feilinformasjon som eksisterer. Feilinformasjon kan oppstå som følge av misligheter eller utilsiktede feil. Feilinformasjon blir vurdert som vesentlig dersom den enkeltvis eller samlet med rimelighet kan forventes å påvirke økonomiske beslutninger som brukerne foretar basert på årsregnskapet.

Som del av en revisjon i samsvar med lov, forskrift og god revisjonsskikk i Norge, herunder ISA-ene, utøver vi profesjonelt skjønn og utviser profesjonell skepsis gjennom hele revisjonen. I tillegg:

.....
Krogh Revisjon AS, Ekholtveien 114, 1526 Moss
T: 98 26 42 94, org.no.: 916 131 720 MVA, kroghrevisjon.no
Statsautorisert revisor, medlem av Den norske Revisorforening og autorisert regnskapsførerselskap



- identifiserer og anslår vi risikoen for vesentlig feilinformasjon i regnskapet, enten det skyldes misligheter eller utilsiktede feil. Vi utformer og gjennomfører revisjonshandlinger for å håndtere slike risikoer, og innhenter revisjonsbevis som er tilstrekkelig og hensiktsmessig som grunnlag for vår konklusjon. Risikoen for at vesentlig feilinformasjon som følge av misligheter ikke blir avdekket, er høyere enn for feilinformasjon som skyldes utilsiktede feil, siden misligheter kan innebære samarbeid, forfalskning, bevisste utelatelser, uriktige fremstillinger eller overstyring av intern kontroll.
- opparbeider vi oss en forståelse av den interne kontroll som er relevant for revisjonen, for å utforme revisjonshandlinger som er hensiktsmessige etter omstendighetene, men ikke for å gi uttrykk for en mening om effektiviteten av selskapets interne kontroll.
- evaluerer vi om de anvendte regnskapsprinsippene er hensiktsmessige og om regnskapsestimaterne og tilhørende noteopplysninger utarbeidet av ledelsen er rimelige.
- konkluderer vi på hensiktsmessigheten av ledelsens bruk av fortsatt drift-forutsetningen ved avleggelsen av regnskapet, basert på innhentede revisjonsbevis, og hvorvidt det foreligger vesentlig usikkerhet knyttet til hendelser eller forhold som kan skape tvil av betydning om selskapets evne til fortsatt drift. Dersom vi konkluderer med at det eksisterer vesentlig usikkerhet, kreves det at vi i revisjonsberetningen henleder oppmerksomheten på tilleggsopplysningene i regnskapet, eller, dersom slike tilleggsopplysninger ikke er tilstrekkelige, at vi modifierer vår konklusjon om årsregnskapet. Våre konklusjoner er basert på revisjonsbevis innhentet inntil datoen for revisjonsberetningen. Etterfølgende hendelser eller forhold kan imidlertid medføre at selskapet ikke fortsetter driften.
- evaluerer vi den samlede presentasjonen, strukturen og innholdet, inkludert tilleggsopplysningene, og hvorvidt årsregnskapet representerer de underliggende transaksjonene og hendelsene på en måte som gir et rettvisende bilde.

Vi kommuniserer med styret blant annet om det planlagte omfanget av revisjonen og til hvilken tid revisjonsarbeidet skal utføres. Vi utveksler også informasjon om forhold av betydning som vi har avdekket i løpet av revisjonen, herunder om eventuelle svakheter av betydning i den interne kontrollen.

Uttalelse om øvrige lovmessige krav

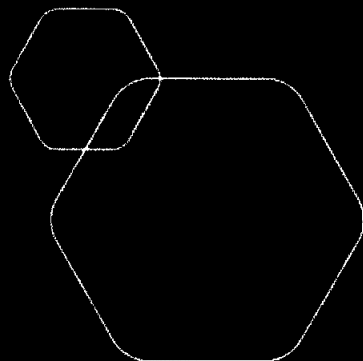
Konklusjon om registrering og dokumentasjon

Basert på vår revisjon av årsregnskapet som beskrevet ovenfor, og kontrollhandlinger vi har funnet nødvendig i henhold til internasjonal standard for attestasjonsoppdrag (ISAE) 3000 «Attestasjonsoppdrag som ikke er revisjon eller forenklet revisorkontroll av historisk finansiell informasjon», mener vi at ledelsen har oppfylt sin plikt til å sørge for ordentlig og oversiktlig registrering og dokumentasjon av selskapets regnskapsopplysninger i samsvar med lov og god bokførings praksis i Norge.

Moss, 7. juni 2021

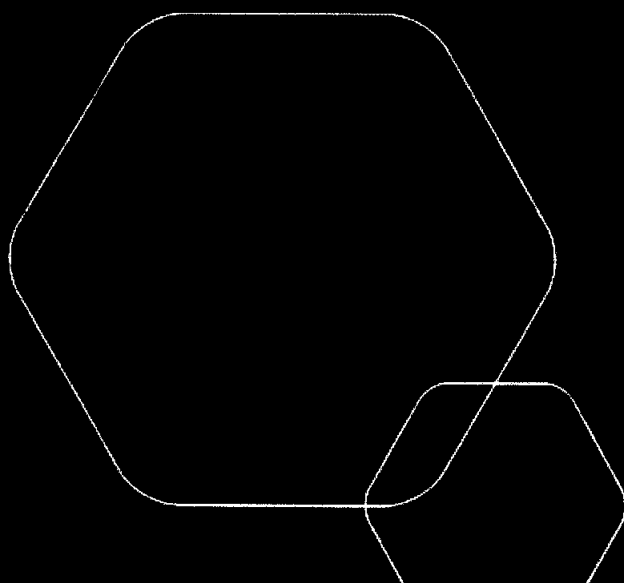
Krogh Revisjon AS

Nils-Kristian Krogh
Statsautorisert revisor



Årsregnskap 2020 Østfold Gress AS

Resultatregnskap
Balanse
Noter til regnskapet
Revisjonsberetning



Org.nr.: 952 279 475



Resultatregnskap

Østfold Gress AS

Driftsinntekter og driftskostnader	Note	2020	2019
Salgsinntekt		31 170 481	33 522 160
Annen driftsinntekt		3 294 022	2 958 974
Sum driftsinntekter		34 464 503	36 481 133
Varekostnad		9 244 871	13 443 953
Lønnskostnad	6	7 943 770	7 338 774
Avskrivning av driftsmidler og immaterielle eiendeler	1	1 751 700	1 245 012
Annen driftskostnad	6	12 077 007	11 551 026
Sum driftskostnader		31 017 347	33 578 764
Driftsresultat		3 447 155	2 902 369
Finansinntekter og finanskostnader			
Annen renteinntekt		101 754	77 937
Annen finansinntekt	2	559 536	21 109
Annen rentekostnad		82 048	39 911
Annen finanskostnad		82 648	44 447
Resultat av finansposter		496 595	14 688
Ordinært resultat før skattekostnad		3 943 750	2 917 057
Skattekostnad på ordinært resultat	4	621 265	651 969
Ordinært resultat		3 322 485	2 265 088
Årsresultat		3 322 485	2 265 088
Overføringer			
Avsatt til utbytte	8	800 000	500 000
Avsatt til annen egenkapital	8	2 522 485	1 765 088
Sum overføringer		3 322 485	2 265 088



Balanse

Østfold Gress AS

Eiendeler	Note	2020	2019
Anleggsmidler			
Varige driftsmidler			
Anlegg leid tomt	1	855 300	976 100
Driftsløsøre, inventar o.a. utstyr	1, 7	12 711 440	10 057 700
Sum varige driftsmidler	1	13 566 740	11 033 800
Finansielle driftsmidler			
Lån til foretak i samme konsern		219 815	0
Investeringer i aksjer og andeler	2	375 000	479 000
Obligasjoner og andre fordringer		36 668	73 334
Sum finansielle anleggsmidler		631 483	552 334
Sum anleggsmidler		14 198 223	11 586 134
Omløpsmidler			
Lager av varer og annen beholdning	7	491 970	810 000
Fordringer			
Kundefordringer	5, 7	917 962	1 323 175
Andre kortsiktige fordringer	4	578 080	536 053
Sum fordringer		1 496 042	1 859 228
Bankinnskudd, kontanter o.l.	3	10 986 717	9 921 765
Sum omløpsmidler		12 974 728	12 590 993
Sum eiendeler		27 172 952	24 177 127




Balanse

Østfold Gress AS

Egenkapital og gjeld	Note	2020	2019
Innskutt egenkapital			
Aksjekapital		250 000	250 000
Sum innskutt egenkapital		250 000	250 000
Opptjent egenkapital			
Annen egenkapital		15 426 893	12 904 408
Sum opptjent egenkapital		15 426 893	12 904 408
Sum egenkapital	8	15 676 893	13 154 408
Gjeld			
Avsetning for forpliktelser			
Utsatt skatt	4	1 189 906	1 097 460
Sum avsetning for forpliktelser		1 189 906	1 097 460
Annen langsiktig gjeld			
Gjeld til kredittinstitusjoner	5, 7	2 449 972	816 652
Sum annen langsiktig gjeld		2 449 972	816 652
Kortsiktig gjeld			
Leverandørgjeld	5	1 731 484	1 680 254
Betalbar skatt	4	0	577 653
Skattetrekk og andre trekk		4 182 423	5 356 590
Utbytte		800 000	500 000
Annen kortsiktig gjeld	5	1 142 274	994 110
Sum kortsiktig gjeld		7 856 180	9 108 607
Sum gjeld		11 496 058	11 022 719
Sum gjeld og egenkapital		27 172 952	24 177 127

Moss, 07.06.2021
Styret i Østfold Gress AS


Johnny Trandem
Styreleder/Daglig leder


Aud Toril Trandem


Ole Christian Trandem

Østfold Gress AS

Side 4



Østfold Gress AS Noter til regnskapet for 2020

Regnskapsprinsipper

Årsregnskapet er satt opp i samsvar med regnskapsloven. Det er utarbeidet etter norske regnskapsstandarder og er satt opp basert på fortsatt drift.

Driftsinntekter og kostnader

Inntektsføring skjer etter opptjeningsprinsippet som normalt vil være leveringstidspunktet for varer og tjenester. Kostnader medtas etter sammenstillingsprinsippet, dvs. at kostnader medtas i samme periode som tilhørende inntekter inntektsføres.

Hovedregel for vurdering og klassifisering av eiendeler og gjeld

Eiendeler bestemt til varig eie eller bruk er klassifisert som anleggsmidler. Andre eiendeler er klassifisert som omløpsmidler. Fordringer som skal tilbakebetales innen et år er uansett klassifisert som omløpsmidler. Ved klassifisering av kortsiktig og langsiktig gjeld er analoge kriterier lagt til grunn.

Anleggsmidler vurderes til anskaffelseskost, men nedskrives til virkelig verdi når verdifallet forventes ikke å være forbigående. Anleggsmidler med begrenset økonomisk levetid avskrives planmessig. Langsiktig gjeld balanseføres til nominelt mottatt beløp på etableringstidspunktet.

Omløpsmidler vurderes til laveste av anskaffelseskost og virkelig verdi. Kortsiktig gjeld balanseføres til nominelt mottatt beløp på etableringstidspunktet.

Enkelte poster er vurdert etter andre regler. Postene det gjelder vil være blant de postene som omhandles nedenfor.

Varige driftsmidler

Varige driftsmidler avskrives over forventet økonomisk levetid. Avskrivningene er som hovedregel fordelt lineært over antatt økonomisk levetid.

Anleggsaksjer og andeler

Anleggsaksjer balanseføres til anskaffelseskost. Investeringene blir nedskrevet til virkelig verdi dersom verdifallet ikke er forbigående.

Varer

Varer er vurdert til det laveste av gjennomsnittlig anskaffelseskost og netto salgsverdi.

Fordringer

Kundefordringer og andre fordringer oppføres til pålydende etter fradrag for avsetning til forventet tap. Avsetning til tap gjøres på grunnlag av en individuell vurdering av de enkelte fordringene.

Pensjoner

Pensjonsordninger finansiert via sikrede ordninger er ikke balanseført. Pensjonspremien anses i disse tilfeller som pensjonskostnad og klassifiseres sammen med lønnskostnader.

Skatt

Skattekostnaden i resultatregnskapet omfatter både periodens betalbare skatt og endring i utsatt skatt. Utsatt skatt er beregnet med 22 % på grunnlag av de midlertidige forskjeller som eksisterer mellom regnskapsmessige og skattemessige verdier, samt ligningsmessig underskudd til fremføring ved utgangen av regnskapsåret. Skatteøkende og skattereduserende midlertidige forskjeller som reverserer eller kan reversere i samme periode er utlignet og nettoført.



Østfold Gress AS
Noter til regnskapet for 2020

Note 1 Anleggsmidler

	Maskiner/ Inventar	Transport- midler	Bygningsm. anlegg
Anskaffelseskost pr. 01.01.20	16 596 857	3 796 708	1 157 846
+ Tilgang kjøpte driftsmidler	4 315 615	172 250	332 775
- Avgang i året	780 000		
= Anskaffelseskost 31.12.20	20 132 471	3 968 958	1 490 621
Akkumulerte avskrivninger 31.12.20	9 177 681	2 745 308	957 621
= Bokført verdi 31.12.20	10 954 790	1 223 650	533 000
Årets ordinære avskrivninger	1 420 525	123 100	87 275
Økonomisk levetid	5-10 år		3-10 år
Avskrivningsplan	saldo 0-20%	saldo 10%	
		Anlegg leid tomtegrunn	Sum
Anskaffelseskost pr. 01.01.20		1 208 547	22 759 958
+ Tilgang kjøpte driftsmidler			4 820 640
- Avgang i året			780 000
= Anskaffelseskost 31.12.20		1 208 547	26 800 597
Akkumulerte avskrivninger 31.12.20		353 247	13 233 857
= Bokført verdi 31.12.20		855 300	13 566 740
Årets ordinære avskrivninger		120 800	1 751 700
Økonomisk levetid		10 år	
Avskrivningsplan			

Note 2 Aksjer og andeler i andre foretak m.v.

	Eierandel i %	Anskaffelses- kost	Balansført verdi	Bokført egenkapital
ANLEGGSMIDLER				
Gressinvest Holding AS	25,00	739 837	375 000	2 523 314
Sum anleggsmidler		739 837	375 000	2 523 314

Aksjene i Gressinvest Holding AS er nedskrevet til 375.000 kroner.

Aksjene i Sørlandet Ferdiggress er solgt i regnskapsåret, med en regnskapsmessig gevinst stor kr. 536.000,-



Østfold Gress AS
Noter til regnskapet for 2020

Note 3 Bankinnskudd

Innestående midler på skattetreks-konto (bundne midler) er på kr. 267 366.

Note 4 Skatt

Årets skattekostnad	2020	2019
Resultatført skatt på ordinært resultat:		
Betalbar skatt	528 819	577 653
Endring i utsatt skatt	92 446	74 316
Skattekostnad ordinært resultat	621 265	651 969
Skattepliktig inntekt:		
Ordinært resultat før skatt	3 943 750	2 917 057
Permanente forskjeller	-1 119 820	47 679
Endring i midlertidige forskjeller	-420 209	-339 041
Skattepliktig inntekt	2 403 721	2 625 696
Betalbar skatt i balansen:		
Betalbar skatt på årets resultat	528 819	577 653
Tilskudd SkatteFUNN	-608 179	0
Sum betalbar skatt i balansen	-79 360	577 653

Årets betalbare skatt i balansen viser et tilgode-beløp stort 79.360 kroner.
Beløpet er inkludert i Andre kortsiktige fordringer.

Skatteeffekten av midlertidige forskjeller som har gitt opphav til utsatt skatt og utsatte skattefordeler, spesifisert på typer av midlertidige forskjeller

	2020	2019	Endring
Varige driftsmidler	5 407 427	4 985 416	-422 011
Fordringer	1 234	3 037	1 802
Sum	5 408 662	4 988 453	-420 209
Grunnlag for utsatt skatt	5 408 662	4 988 453	-420 209
Utsatt skatt (22 %)	1 189 906	1 097 460	-92 446



Østfold Gress AS
Noter til regnskapet for 2020

Note 5 Fordringer og gjeld

Kundefordringer

Kundefordringer er bokført til pålydende og anses ikke å inneholde elementer av tap som ikke allerede er utgiftsført.

Mellomværende konsernselskap og samarbeidende selskap

Posten kortsiktig gjeld inkluderer gjeld til morselskapet Rød Gård Holding AS med kr. -219 815

Leverandørgjeld inkluderer gjeld til Oslo Ferdigplen AS med 162.409 kroner ved årsskiftet.

Ingen fordringer med forfall senere enn ett år.

Andel langsiktig gjeld med forfall senere enn fem år; kr. 316.660,-

Note 6 Lønnskostnader, antall ansatte, godtgjørelser, lån til ansatte m.m.

Lønnskostnader	2020	2019
Lønninger	6 652 215	6 045 084
Arbeidsgiveravgift	949 494	918 752
Pensjonskostnader	137 470	129 731
Andre ytelser	204 591	245 207
Sum	7 943 770	7 338 774

Gjennomsnittlig antall årsverk: 14

Ytelser til ledende personer	Daglig leder	Medlemmer i styre
Styrehonorar	0	141 000
Lønn - ordinær	821 735	1 177 303
Annen godtgjørelse	97 044	47 284

Pensjonsforpliktelser

Selskapet er pliktig til å ha tjenstepensjonsordning etter lov om obligatorisk tjenstepensjon. Selskapets pensjonsordninger tilfredsstiller kravene i denne lov.

Revisor

Kostnadsført revisjonshonorar for 2020 utgjør kr 60.000.



Østfold Gress AS Noter til regnskapet for 2020

Note 7 Pantstillelser og garantier m.v.

Som sikkerhet for alt mellomværende med bank er utstedt pantobligasjon på kr. 1.000.000 med pant i varelageret, i tillegg til totalt kr. 2.500.000,- med pant i motorvogner og anleggsmaskiner, samt factoringavtale med kr. 500.000,-.

Ny pantobligasjon er tinglyst i 2018 med tilsammen kr. 3.500.000,- med pant i driftstilbehør.

Kassekreditten har bevilget ordinær kreditt stor kr. 500.000,-

Det er pr. 31.12.2020 er det ikke trukket på kassekreditten.

I tillegg ligger et nytt serie- lån, opprinnelig stort kr. 1.000.000,-, med restsaldo ved årsskiftet på kr. 716 644,- som langsiktig gjeld, hvorav kr.100.000,- forfaller i 2020.

Balanseført verdi av eiendeler pantsatt for egen gjeld

Motorvogner og anleggsmaskiner	12 711 440
Varelager	491 970
Kundefordringer	917 962
Til sammen	14 121 372

Det er til sammen avgitt to bankgarantier på kr. 1.014.500,-, hvorav den ene gjelder betalingsgaranti til utleier av tomt i Oslo stor kr. 937.500,-

Note 8 Egenkapital

Aksjekapitalen består pr. 31.12.2020 av 25.000 aksjer à pålydende kr. 10,-, totalt kr. 250.000,-

Rød Gård Holding AS eier samtlige aksjer.

	Aksjekapital	Overkurs- fond	Vurderings- forskjeller	Annen egenkapital	Sum egenkapital
Pr. 31.12.2019	250 000	0	0	12 904 408	13 154 408
Endringer ført mot EK					0
Pr 01.01.2020	250 000	0	0	12 904 408	13 154 408
Pr. 01.01.2020	250 000	0	0	12 904 408	13 154 408
Årets resultat				2 522 485	2 522 485
Avsatt utbytte				800 000	800 000
Avgitt konsernbidrag				0	0
Pr 31.12.2020	250 000	0	0	15 426 893	15 676 893