



ÅRSREGNSKAPET FOR REGNSKAPSÅRET 2023 - GENERELL INFORMASJON

Enheten

Organisasjonsnummer:	921 149 336
Organisasjonsform:	Aksjeselskap
Foretaksnavn:	KARM INDUSTRI HOLDING AS
Forretningsadresse:	Bygnesvegen 30 4250 KOPERVIK

Regnskapsår

Årsregnskapets periode:	01.01.2023 - 31.12.2023
-------------------------	-------------------------

Konsern

Mørselskap i konsern:	Ja
Konsernregnskap lagt ved:	Ja

Regnskapsregler

Regler for små foretak benyttet:	Nei
Benyttet ved utarbeidelsen av årsregnskapet til selskapet:	Regnskapslovens alminnelige regler
Benyttet ved utarbeidelsen av årsregnskapet til konsernet:	Regnskapslovens alminnelige regler

Årsregnskapet fastsatt av kompetent organ

Bekreftet av representant for selskapet:	Magne Hystad
Dato for fastsettelse av årsregnskapet:	24.06.2024

Grunnlag for avgivelse

År 2023: Årsregnskapet er elektronisk innlevert
År 2022: Tall er hentet fra elektronisk innlevert årsregnskap fra 2023

Det er ikke krav til at årsregnskapet m.v. som sendes til Regnskapsregisteret er undertegnet. Kontrollen på at dette er utført ligger hos revisor/enhetens øverste organ. Sikkerheten ivaretas ved at innsender har rolle/rettighet for innsending av årsregnskapet via Altinn, og ved at det bekreftes at årsregnskapet er fastsatt av kompetent organ.

Brønnøysundregistrene, 07.08.2025



Resultatregnskap

Beløp i: NOK	Note	2023	2022
RESULTATREGNSKAP			
Inntekter			
Salgsinntekt		5 282 117	4 521 016
Sum inntekter	2	5 282 117	4 521 016
Kostnader			
Avskrivning på varige driftsmidler og immaterielle eiendeler	4	4 146 518	4 029 518
Annen driftskostnad	3	431 978	531 142
Sum kostnader		4 578 496	4 560 660
Driftsresultat		703 621	-39 644
Finansinntekter og finanskostnader			
Annen renteinntekt		2 476 930	1 085 515
Sum finansinntekter		2 476 930	1 085 515
Annen rentekostnad		86 992	249 839
Sum finanskostnader		86 992	249 839
Netto finans		2 389 938	835 676
Ordinært resultat før skattekostnad		3 093 559	796 032
Skattekostnad på ordinært resultat	12	679 845	175 109
Ordinært resultat etter skattekostnad		2 413 714	620 923
Årsresultat		2 413 714	620 923
Overføringer og disponeringer			
Overføringer til/fra annen egenkapital	8	2 413 714	620 923
Sum overføringer og disponeringer		2 413 714	620 923



Balanse

Beløp i: NOK	Note	2023	2022
BALANSE - EIENDELER			
Anleggsmidler			
Immaterielle eiendeler			
Varige driftsmidler			
Tomter, bygninger og annen fast eiendom	4,13	36 726 153	35 168 498
Maskiner og anlegg	4,13	19 850 950	22 976 336
Sum varige driftsmidler		56 577 103	58 144 834
Finansielle anleggsmidler			
Investering i datterselskap	5	26 627 174	25 966 381
Investeringer i aksjer og andeler		374	374
Sum finansielle anleggsmidler		26 627 548	25 966 755
Sum anleggsmidler		83 204 651	84 111 589
Omløpsmidler			
Varer			
Fordringer			
Andre fordringer		15 680 000	15 000 000
Konsernfordringer	11	51 589 849	52 731 631
Sum fordringer		67 269 849	67 731 631
Bankinnskudd, kontanter og lignende			
Bankinnskudd, kontanter og lignende	14	41 049 736	57 671 930
Sum bankinnskudd, kontanter og lignende		41 049 736	57 671 930
Sum omløpsmidler		108 319 585	125 403 561
SUM EIENDELER		191 524 236	209 515 150

BALANSE - EGENKAPITAL OG GJELD

Egenkapital



Balanse

Beløp i: NOK	Note	2023	2022
Innskutt egenkapital			
Selskapskapital	7	1 870 800	1 870 800
Overkurs		11 025 271	11 025 271
Sum innskutt egenkapital		12 896 071	12 896 071
Opptjent egenkapital			
Annen egenkapital	8	170 845 735	168 432 022
Sum opptjent egenkapital		170 845 735	168 432 022
Sum egenkapital		183 741 806	181 328 093
Gjeld			
Langsiktig gjeld			
Utsatt skatt	12	3 756 628	4 142 172
Andre avsetninger for forpliktelser		143 351	736 673
Sum avsetninger for forpliktelser		3 899 979	4 878 845
Annen langsiktig gjeld			
Sum langsiktig gjeld		3 899 979	4 878 845
Kortsiktig gjeld			
Leverandørgjeld		46 014	-18 595
Betalbar skatt	12	879 012	160 383
Skyldige offentlige avgifter		118 482	697 700
Annen kortsiktig gjeld		2 838 943	22 468 725
Sum kortsiktig gjeld		3 882 451	23 308 213
Sum gjeld		7 782 430	28 187 058
SUM EGENKAPITAL OG GJELD		191 524 236	209 515 151



Konsernets resultatregnskap

Beløp i: NOK	Note	2023	2022
RESULTATREGNSKAP			
Inntekter			
Salgsinntekt		183 954 059	155 505 598
Annen driftsinntekt		1 659 333	25 794
Sum inntekter		185 613 392	155 531 392
Kostnader			
Endring i beholdning av varer under tilvirkning og ferdig tilvirkede varer		998 471	3 504
Varekostnad		109 027 306	84 981 693
Lønnskostnad	3	38 609 641	34 812 294
Avskrivning på varige driftsmidler og immaterielle eiendeler	4	5 930 549	5 775 834
Annen driftskostnad	3	23 617 860	25 516 757
Sum kostnader		178 183 827	151 090 082
Driftsresultat		7 429 565	4 441 310
Finansinntekter og finanskostnader			
Annen renteinntekt		3 139 089	1 243 033
Annen finansinntekt		1 345 561	693 960
Sum finansinntekter		4 484 650	1 936 993
Annen rentekostnad		1 045 913	708 438
Annen finanskostnad		1 957 749	728 540
Sum finanskostnader		3 003 662	1 436 978
Netto finans		1 480 988	500 015
Ordinært resultat før skattekostnad		8 910 553	4 941 325
Skattekostnad på ordinært resultat	12	1 959 735	1 092 566
Ordinært resultat etter skattekostnad		6 950 818	3 848 759
Årsresultat		6 950 818	3 848 759
Overføringer og disponeringer			
Overføringer til/fra annen egenkapital	8	6 950 818	3 848 759



Konsernets resultatregnskap

Beløp i: NOK	Note	2023	2022
Sum overføringer og disponeringer		6 950 818	3 848 759



Konsernets balanse

Beløp i: NOK	Note	2023	2022
BALANSE - EIENDELER			
Anleggsmidler			
Immaterielle eiendeler			
Varige driftsmidler			
Tomter, bygninger og annen fast eiendom	4,13	37 492 065	35 260 699
Maskiner og anlegg	4,13	35 489 845	40 388 345
Sum varige driftsmidler		72 981 910	75 649 044
Finansielle anleggsmidler			
Investeringer i aksjer og andeler		374	374
Sum finansielle anleggsmidler		374	374
Sum anleggsmidler		72 982 284	75 649 418
Omløpsmidler			
Varer			
Varer	6	146 854 594	126 879 892
Sum varer		146 854 594	126 879 892
Fordringer			
Kundefordringer		19 221 537	9 228 249
Andre fordringer		17 467 998	36 767 389
Sum fordringer		36 689 535	45 995 638
Bankinnskudd, kontanter og lignende			
Bankinnskudd, kontanter og lignende	14	61 738 469	68 745 547
Sum bankinnskudd, kontanter og lignende		61 738 469	68 745 547
Sum omløpsmidler		245 282 598	241 621 077
SUM EIENDELER		318 264 882	317 270 495

BALANSE - EGENKAPITAL OG GJELD



Konsernets balanse

Beløp i: NOK	Note	2023	2022
Egenkapital			
Innskutt egenkapital			
Selskapskapital	7	1 870 800	1 870 800
Overkurs		11 025 271	11 025 271
Sum innskutt egenkapital		12 896 071	12 896 071
Opptjent egenkapital			
Annen egenkapital		233 422 894	226 472 073
Sum opptjent egenkapital		233 422 894	226 472 073
Sum egenkapital	8	246 318 965	239 368 144
Gjeld			
Langsiktig gjeld			
Utsatt skatt	12	3 776 002	3 836 514
Andre avsetninger for forpliktelser		143 351	736 673
Sum avsetninger for forpliktelser		3 919 353	4 573 187
Annen langsiktig gjeld			
Sum langsiktig gjeld		3 919 353	4 573 187
Kortsiktig gjeld			
Gjeld til kredittinstitusjoner		17 830 976	17 444 651
Leverandørgjeld		15 141 474	11 881 818
Betalbar skatt	12	2 020 247	1 404 857
Skyldige offentlige avgifter		921 009	3 863 756
Annen kortsiktig gjeld		32 112 858	38 734 082
Sum kortsiktig gjeld		68 026 564	73 329 164
Sum gjeld		71 945 917	77 902 351
SUM EGENKAPITAL OG GJELD		318 264 882	317 270 495
POSTER UTENOM BALANSEN			
Garantistillelser	13	0	660 749
Pantstillelser	13	170 807 707	157 825 949



Brønnøysundregistrene

ÅRSREGNSKAP FOR REGNSKAPSÅRET 2023 - GENERELL INFORMASJON

Journalnummer: 2024 559773

Enheten

Organisasjonsnummer: 921 149 336
Organisasjonsform: Aksjeselskap
Foretaksnavn: KARM INDUSTRI HOLDING AS
Forretningsadresse: Bygnesvegen 30
4250 KOPERVIK

Regnskapsår

Årsregnskapets periode: 01.01.2023 - 31.12.2023

Konsern

Morselskap i konsern: Ja
Konsernregnskap lagt ved: Ja

Regnskapsregler

Regler for små foretak benyttet: Nei
Benyttet ved utarbeidelsen av
årsregnskapet til selskapet: Regnskapslovens alminnelige regler
Benyttet ved utarbeidelsen av
årsregnskapet til konsernet: Regnskapslovens alminnelige regler

Årsregnskapet fastsatt av kompetent organ

Bekreftet av representant for selskapet: Magne Hystad
Dato for fastsettelse av årsregnskapet: 24.06.2024

Revisjon

Ekstern autorisert regnskapsfører har i løpet av regnskapsåret bistått ved den løpende regnskapsføringen eller utført andre tjenester for selskapet enn å utarbeide årsregnskapet: Ja

Grunnlag for avgivelse

År 2023: Årsregnskap er elektronisk innlevert.
År 2022: Tall er hentet fra elektronisk innlevert årsregnskap fra 2023.

Det er ikke krav til at årsregnskapet m.v. som sendes til Regnskapsregisteret er undertegnet. Kontrollen på at dette er utført ligger hos revisor/enhetens øverste organ. Sikkerheten ivaretas ved at innsender har rolle/rettighet for innsending av årsregnskapet via Altinn, og ved at det bekreftes at årsregnskapet er fastsatt av kompetent organ.

Brønnøysundregistrene, 16.07.2024

Brønnøysundregistrene
Postadresse: Postboks 900, 8910 Brønnøysund
Telefon: 75 00 75 00
E-post: firmapost@brreg.no Internett: www.brreg.no
Organisasjonsnummer: 974 760 673



Organisasjonsnr: 921 149 336
KARM INDUSTRI HOLDING AS

RESULTATREGNSKAP

Beløp i: NOK	Note	2023	2022
RESULTATREGNSKAP			
Inntekter			
Salgsinntekt		5 282 117	4 521 016
Sum inntekter	2	5 282 117	4 521 016
Kostnader			
Avskrivning på varige driftsmidler og immaterielle eiendeler	4	4 146 518	4 029 518
Annen driftskostnad	3	431 978	531 142
Sum kostnader		4 578 496	4 560 660
Driftsresultat		703 621	-39 644
Finansinntekter og finanskostnader			
Annen renteinntekt		2 476 930	1 085 515
Sum finansinntekter		2 476 930	1 085 515
Annen rentekostnad		86 992	249 839
Sum finanskostnader		86 992	249 839
Netto finans		2 389 938	835 676
Ordinært resultat før skattekostnad			
Skattekostnad på ordinært resultat	12	679 845	175 109
Ordinært resultat etter skattekostnad		2 413 714	620 923
Årsresultat		2 413 714	620 923
Overføringer og disponeringer			
Overføringer til/fra annen egenkapital	8	2 413 714	620 923
Sum overføringer og disponeringer		2 413 714	620 923



Organisasjonsnr: 921 149 336
KARM INDUSTRI HOLDING AS

BALANSE

Beløp i: NOK **Note** **2023** **2022**

BALANSE - EIENDELER

Anleggsmidler Immaterielle eiendeler

Varige driftsmidler

Tomter, bygninger og annen fast eiendom	4,13	36 726 153	35 168 498
Maskiner og anlegg	4,13	19 850 950	22 976 336
Sum varige driftsmidler		56 577 103	58 144 834

Finansielle anleggsmidler

Investering i datterselskap 5		26 627 174	25 966 381
Investeringer i aksjer og andeler		374	374
Sum finansielle anleggsmidler		26 627 548	25 966 755

Sum anleggsmidler		83 204 651	84 111 589
--------------------------	--	-------------------	-------------------

Omløpsmidler

Varer

Fordringer

Andre fordringer		15 680 000	15 000 000
Konsernfordringer	11	51 589 849	52 731 631
Sum fordringer		67 269 849	67 731 631

Bankinnskudd, kontanter og lignende

Bankinnskudd, kontanter og lignende	14	41 049 736	57 671 930
Sum bankinnskudd, kontanter og lignende		41 049 736	57 671 930

Sum omløpsmidler		108 319 585	125 403 561
-------------------------	--	--------------------	--------------------

SUM EIENDELER		191 524 236	209 515 150
----------------------	--	--------------------	--------------------

BALANSE - EGENKAPITAL OG GJELD

Egenkapital

Innskutt egenkapital

Selskapskapital	7	1 870 800	1 870 800
Overkurs		11 025 271	11 025 271
Sum innskutt egenkapital		12 896 071	12 896 071

Opptjent egenkapital



Annen egenkapital	8	170 845 735	168 432 022
Sum opptjent egenkapital		170 845 735	168 432 022
Sum egenkapital		183 741 806	181 328 093
Gjeld			
Langsiktig gjeld			
Utsatt skatt	12	3 756 628	4 142 172
Andre avsetninger for forpliktelser		143 351	736 673
Sum avsetninger for forpliktelser		3 899 979	4 878 845
Annen langsiktig gjeld			
Sum langsiktig gjeld		3 899 979	4 878 845
Kortsiktig gjeld			
Leverandørgjeld		46 014	-18 595
Betalbar skatt	12	879 012	160 383
Skyldige offentlige avgifter		118 482	697 700
Annen kortsiktig gjeld		2 838 943	22 468 725
Sum kortsiktig gjeld		3 882 451	23 308 213
Sum gjeld		7 782 430	28 187 058
SUM EGENKAPITAL OG GJELD		191 524 236	209 515 151



Organisasjonsnr: 921 149 336
KARM INDUSTRI HOLDING AS

KONSERNRESULTATREGNSKAP

Beløp i: NOK	Note	2023	2022
RESULTATREGNSKAP			
Inntekter			
Salgsinntekt		183 954 059	155 505 598
Annen driftsinntekt		1 659 333	25 794
Sum inntekter		185 613 392	155 531 392
Kostnader			
Endring i beholdning av varer under tilvirkning og ferdig tilvirkede varer		998 471	3 504
Varekostnad		109 027 306	84 981 693
Lønnskostnad	3	38 609 641	34 812 294
Avskrivning på varige driftsmidler og immaterielle eiendeler	4	5 930 549	5 775 834
Annen driftskostnad	3	23 617 860	25 516 757
Sum kostnader		178 183 827	151 090 082
Driftsresultat		7 429 565	4 441 310
Finansinntekter og finanskostnader			
Annen renteinntekt		3 139 089	1 243 033
Annen finansinntekt		1 345 561	693 960
Sum finansinntekter		4 484 650	1 936 993
Annen rentekostnad		1 045 913	708 438
Annen finanskostnad		1 957 749	728 540
Sum finanskostnader		3 003 662	1 436 978
Netto finans		1 480 988	500 015
Ordinært resultat før skattekostnad			
Skattekostnad på ordinært resultat	12	1 959 735	1 092 566
Ordinært resultat etter skattekostnad		6 950 818	3 848 759
Årsresultat		6 950 818	3 848 759
Overføringer og disponeringer			
Overføringer til/fra annen egenkapital	8	6 950 818	3 848 759
Sum overføringer og disponeringer		6 950 818	3 848 759



Organisasjonsnr: 921 149 336
KARM INDUSTRI HOLDING AS

KONSERNBALANSE

Beløp i: NOK	Note	2023	2022
BALANSE - EIENDELER			
Anleggsmidler			
Immaterielle eiendeler			
Varige driftsmidler			
Tomter, bygninger og annen fast eiendom	4,13	37 492 065	35 260 699
Maskiner og anlegg	4,13	35 489 845	40 388 345
Sum varige driftsmidler		72 981 910	75 649 044
Finansielle anleggsmidler			
Investeringer i aksjer og andeler		374	374
Sum finansielle anleggsmidler		374	374
Sum anleggsmidler		72 982 284	75 649 418
Omløpsmidler			
Varer			
Varer	6	146 854 594	126 879 892
Sum varer		146 854 594	126 879 892
Fordringer			
Kundefordringer		19 221 537	9 228 249
Andre fordringer		17 467 998	36 767 389
Sum fordringer		36 689 535	45 995 638
Bankinnskudd, kontanter og lignende			
Bankinnskudd, kontanter og lignende	14	61 738 469	68 745 547
Sum bankinnskudd, kontanter og lignende		61 738 469	68 745 547
Sum omløpsmidler		245 282 598	241 621 077
SUM EIENDELER		318 264 882	317 270 495
BALANSE - EGENKAPITAL OG GJELD			
Egenkapital			
Innskutt egenkapital			
Selskapskapital	7	1 870 800	1 870 800
Overkurs		11 025 271	11 025 271
Sum innskutt egenkapital		12 896 071	12 896 071



Opptjent egenkapital			
Annen egenkapital		233 422 894	226 472 073
Sum opptjent egenkapital		233 422 894	226 472 073
Sum egenkapital	8	246 318 965	239 368 144
Gjeld			
Langsiktig gjeld			
Utsatt skatt	12	3 776 002	3 836 514
Andre avsetninger for forpliktelses		143 351	736 673
Sum avsetninger for forpliktelses		3 919 353	4 573 187
Annen langsiktig gjeld			
Sum langsiktig gjeld		3 919 353	4 573 187
Kortsiktig gjeld			
Gjeld til kredittinstitusjoner		17 830 976	17 444 651
Leverandørgjeld		15 141 474	11 881 818
Betalbar skatt	12	2 020 247	1 404 857
Skyldige offentlige avgifter		921 009	3 863 756
Annen kortsiktig gjeld		32 112 858	38 734 082
Sum kortsiktig gjeld		68 026 564	73 329 164
Sum gjeld		71 945 917	77 902 351
SUM EGENKAPITAL OG GJELD		318 264 882	317 270 495
POSTER UTENOM BALANSEN			
Garantistillelser	13	0	660 749
Pantstillelser	13	170 807 707	157 825 949



Organisasjonsnr: 921 149 336
KARM INDUSTRI HOLDING AS

NOTEOPPLYSNINGER - SELSKAP

- alle poster oppgitt i hele tall



Organisasjonsnr: 921 149 336
KARM INDUSTRI HOLDING AS

NOTEOPPLYSNINGER - KONSERN - alle poster oppgitt i hele tall

Note
3

Antall årsverk i regnskapsåret
41.00

Note
3

Spesifisering av resultatregnskapet

Lønnskostnader

<u>Lønn</u>	<u>Årets</u>	<u>Fjorårets</u>
	30982566.00	28326286.00
<u>Folketrygdavgift</u>	<u>Årets</u>	<u>Fjorårets</u>
	5035458.00	4335803.00
<u>Pensjonskostnader</u>	<u>Årets</u>	<u>Fjorårets</u>
	544023.00	484410.00
<u>Andre ytelser</u>	<u>Årets</u>	<u>Fjorårets</u>
	2047595.00	1665795.00
<u>Sum lønnskostnader</u>	<u>Årets</u>	<u>Fjorårets</u>
	38609641.00	34814316.00

Note

Ekstraordinære inntekter og kostnader

Sum Beløp

Balanseført verdi 31.12. Varige driftsmidler Immaterielle eiend.

Konsernregnskap

Morselskapet sitt navn

Forretningskontor for morselskapet



Karm Industri Holding AS

**Årsregnskap
2023**

**Karm Industri Holding AS****Resultatregnskap**


MORSELSKAP		KONSERN			
2022	2023	DRIFTSINNEKTER OG DRIFTSKOSTNADER	NOTE	2023	2022
4 521 016	5 282 117	Salgsinntekt		183 954 059	155 505 598
0	0	Annen driftsinntekt		1 659 333	25 794
4 521 016	5 282 117	Sum driftsinntekter	2	185 613 392	155 531 392
0	0	Endring i beholdning varer		998 471	3 504
0	0	Varekostnad		109 027 306	84 981 693
0	0	Lønnskostnad	3	38 609 641	34 812 294
4 029 518	4 146 518	Ordinære avskrivninger	4	5 930 549	5 775 834
531 142	431 978	Annen driftskostnad	3	23 617 860	25 516 757
4 560 660	4 578 496	Sum driftskostnader		178 183 827	151 090 082
-39 644	703 621	Driftsresultat		7 429 565	4 441 310
		FINANSINNEKTER OG FINANSKOSTNADER			
1 085 514	2 476 929	Annen renteinntekt		3 139 089	1 243 033
0	0	Annen finansinntekt		1 345 561	693 960
249 839	86 992	Annen rentekostnad		1 045 913	708 438
0	0	Annen finanskostnad		1 957 749	728 540
835 675	2 389 937	Netto finansresultat		1 480 988	500 015
796 031	3 093 558	Ordinært resultat før skattekostnad		8 910 553	4 941 325
175 109	679 845	Skattekostnad på ordinært resultat	12	1 959 735	1 092 566
620 923	2 413 714	Ordinært resultat		6 950 818	3 848 759
620 923	2 413 714	ÅRSRESULTAT		6 950 818	3 848 759
		OVERFØRINGER			
620 923	2 413 714	Avsatt til / fra annen egenkapital	8	6 950 818	3 848 759
620 923	2 413 714	Sum overføringer		6 950 818	3 848 759

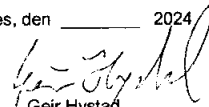
**Karm Industri Holding AS****Balanse pr 31. desember**

MORSELSKAP				KONSERN	
2022	2023	EIENDELER	NOTE	2023	2022
		Anleggsmidler			
		Immaterielle eiendeler			
		Varige driftsmidler			
35 168 498	36 726 153	Tomter, bygninger o.a. fast eiendom	4,13	37 492 065	35 260 699
22 976 336	19 850 950	Maskiner, driftsløsøre og inventar	4,13	35 489 845	40 388 345
<u>58 144 834</u>	<u>56 577 103</u>	Sum varige driftsmidler		<u>72 981 910</u>	<u>75 649 044</u>
		Finansielle anleggsmidler			
25 966 381	26 627 174	Investering i datterselskap	5	0	0
374	374	Investering i aksjer og andeler		374	374
<u>25 966 755</u>	<u>26 627 548</u>	Sum finansielle anleggsmidler		<u>374</u>	<u>374</u>
<u>84 111 589</u>	<u>83 204 651</u>	Sum anleggsmidler		<u>72 982 284</u>	<u>75 649 418</u>
		Omløpsmidler			
0	0	Varer	6	<u>146 854 594</u>	<u>126 879 892</u>
		Fordringer			
0	0	Kundefordringer		19 221 537	9 228 249
52 731 631	51 589 849	Fordring på konsernselskaper	11	0	0
15 000 000	15 680 000	Andre fordringer		17 467 998	36 767 389
<u>67 731 631</u>	<u>67 269 849</u>	Sum fordringer		<u>36 689 535</u>	<u>45 995 638</u>
<u>57 671 930</u>	<u>41 049 736</u>	Bankinnskudd, kontanter o.l.	14	<u>61 738 469</u>	<u>68 745 547</u>
<u>125 403 561</u>	<u>108 319 585</u>	Sum omløpsmidler		<u>245 282 598</u>	<u>241 621 077</u>
<u>209 515 150</u>	<u>191 524 236</u>	SUM EIENDELER		<u>318 264 882</u>	<u>317 270 495</u>

**Karm Industri Holding AS****Balanse pr 31. desember**

MORSELSKAP		KONSERN			
2022	2023	EGENKAPITAL OG GJELD	NOTE	2023	2022
		Egenkapital			
		Innskutt egenkapital			
1 870 800	1 870 800	Aksjekapital	7	1 870 800	1 870 800
11 025 271	11 025 271	Overkurs		11 025 271	11 025 271
<u>12 896 071</u>	<u>12 896 071</u>	Sum innskutt egenkapital		<u>12 896 071</u>	<u>12 896 071</u>
		Opptjent egenkapital			
168 432 022	170 845 735	Annen egenkapital		233 422 894	226 472 073
<u>168 432 022</u>	<u>170 845 735</u>	Sum opptjent egenkapital		<u>233 422 894</u>	<u>226 472 073</u>
<u>181 328 093</u>	<u>183 741 806</u>	Sum egenkapital	8	<u>246 318 965</u>	<u>239 368 144</u>
		Gjeld			
		Avsetning for forpliktelser			
4 142 172	3 756 628	Utsatt skatt	12	3 776 002	3 836 514
736 673	143 351	Andre avsetninger for forpliktelser		143 351	736 673
<u>4 878 845</u>	<u>3 899 979</u>	Sum avsetninger for forpliktelser		<u>3 919 353</u>	<u>4 573 187</u>
		Annen langsiktig gjeld			
		Kortsiktig gjeld			
0	0	Kassakreditt		17 830 976	17 444 651
-18 595	46 014	Leverandørgjeld		15 141 474	11 881 818
160 383	879 012	Betalbar skatt	12	2 020 247	1 404 857
697 700	118 482	Skyldige offentlige avgifter		921 009	3 863 756
22 468 725	2 838 943	Annen kortsiktig gjeld		32 112 856	38 734 079
<u>23 308 213</u>	<u>3 882 451</u>	Sum kortsiktig gjeld		<u>68 026 562</u>	<u>73 329 161</u>
<u>28 187 058</u>	<u>7 782 430</u>	Sum gjeld		<u>71 945 915</u>	<u>77 902 348</u>
<u>209 515 150</u>	<u>191 524 236</u>	SUM EGENKAPITAL OG GJELD		<u>318 264 882</u>	<u>317 270 495</u>


Magne Hystad
Styrets leder

Bygnes, den _____ 2024

Geir Hystad
Styremedlem


Helge Hystad
Styremedlem



Karm Industri Holding AS

Kontantstrømoppstilling

MORSELSKAP			KONSERN	
2022	2023	KONTANTSTRØMMER FRA OPERASJONELLE AKTIVITETER:	2023	2022
796 031	3 093 558	Ordinært resultat før skattekostnad	8 910 553	4 941 325
-475 367	-160 383	Periodens betalte skatt	-1 404 857	-6 319 325
4 029 518	4 146 518	Ordinære avskrivninger	5 930 549	5 775 834
-	-	Endring i varer	-19 974 702	-13 521 267
1 181 160	-	Endring i kundefordringer	-9 993 288	15 044 878
-95 011	64 609	Endring i leverandørgjeld	3 259 657	130 873
-1 548 435	-18 488 000	Endringer i konsernmellomværender	-	-
-1 410 131	-2 049 709	Endring i andre omløpsmidler og andre gjeldsposter	9 202 101	-3 760 148
<u>2 477 765</u>	<u>-13 393 407</u>	Kontantstrømmer fra operasjonelle aktiviteter	<u>-4 069 987</u>	<u>2 292 170</u>
		KONTANTSTRØMMER FRA INVESTERINGSAKTIVITETER:		
-1 640 000	-3 228 787	Utbetalinger ved kjøp av varige driftsmidler	-3 323 416	-3 840 000
<u>-1 640 000</u>	<u>-3 228 787</u>	Kontantstrøm fra investeringsaktiviteter	<u>-3 323 416</u>	<u>-3 840 000</u>
		KONTANTSTRØMMER FRA FINANSIERINGSAKTIVITETER:		
-	-	Netto endring i kassekreditt	386 325	16 236 048
<u>-</u>	<u>-</u>	Kontantstrøm fra finansieringsaktiviteter	<u>386 325</u>	<u>16 236 048</u>
837 767	-16 622 194	Netto endring i bankinnskudd, kontanter o.l.	-7 007 078	14 688 218
56 834 163	57 671 930	Beholdning av bankinnskudd, kontanter o.l. 01.01.	68 745 547	54 057 329
<u>57 671 930</u>	<u>41 049 736</u>	Beholdning av bankinnskudd, kontanter o.l. pr 31.12.	<u>61 738 469</u>	<u>68 745 547</u>



Konsernregnskap Karm Industri Holding AS

Noter til regnskapet 2023

Note 1 Regnskapsprinsipper

Årsregnskapet er satt opp i samsvar med regnskapsloven av 1998 og god regnskapspraksis i Norge.

Konsolideringsprinsipper

Selskapet er stiftet i forbindelse med fisjon av Karm Holding AS med regnskapsmessig virkning 1.1.2018. Karm Industri Holding AS videreførte det vesentligste av operativ virksomhet og ikke-finansielle eiendeler fra det tidligere konsernet Karm Holding AS.

Konsernregnskapet omfatter Karm Industri Holding AS med datterselskaper hvor Karm Industri Holding AS har bestemmende innflytelse som følge av juridisk eller faktisk kontroll. Datterselskapet Karmøy Winch Shanghai Ltd er ikke konsolidert da dette regnskapet anses uvesentlig for å bedømme konsernet økonomiske stilling. Konsernregnskapet er utarbeidet etter ensartede regnskapsprinsipper for like transaksjoner i alle selskaper som inngår i konsernregnskapet. Alle vesentlige transaksjoner og mellomværende mellom selskaper i konsernet er eliminert. Investeringer i selskaper hvor konsernet har betydelig innflytelse (tilknyttede selskaper), behandles etter egenkapitalmetoden i konsernregnskapet. Betydelig innflytelse foreligger normalt når konsernet eier fra 20 til 50 prosent av den stemmeberettigede kapitalen.

Hovedregel for vurdering og klassifisering av eiendeler og gjeld

Eiendeler bestemt til varig eie eller bruk er klassifisert som anleggsmidler. Andre eiendeler er klassifisert som omløpsmidler. Fordringer som skal tilbakebetales innen et år er klassifisert som omløpsmidler. Ved klassifisering av kortsiktig og langsiktig gjeld er tilsvarende kriterier lagt til grunn.

Omløpsmidler er vurdert til laveste av anskaffelseskost og virkelig verdi.

Anleggsmidler vurderes til anskaffelseskost, men nedskrives til gjenvinnbart beløp dersom dette er lavere enn bokført verdi, og verdifallet forventes ikke å være forbigående. Anleggsmidler med begrenset økonomisk levetid avskrives planmessig.

Annen langsiktig gjeld og kortsiktig gjeld er vurdert til pålydende beløp.

Eiendeler og gjeld i utenlandsk valuta

Pengeposter i utenlandsk valuta er i balansen omregnet til balansedagens kurs. Valutaterminkontrakter er balanseført til virkelig verdi på balansedagen.

Immaterielle eiendeler

Utgifter til egen tilvirkning av immaterielle eiendeler, herunder utgifter til egen forskning og utvikling, balanseføres når det er sannsynlig at de fremtidige økonomiske fordelene knyttet til eiendelene vil tilflytte selskapet og anskaffelseskost kan måles pålitelig.

Immaterielle eiendeler som er kjøpt enkeltvis, er balanseført til anskaffelseskost. Immaterielle eiendeler overtatt ved kjøp av virksomhet, er balanseført til anskaffelseskost når kriteriene for balanseføring er oppfylt.

Immaterielle eiendeler med begrenset økonomisk levetid avskrives planmessig. Immaterielle eiendeler nedskrives til gjenvinnbart beløp dersom de forventede økonomiske fordelene ikke dekker balanseført verdi og eventuelle gjenstående tilvirkningsutgifter.

Leieavtaler

Driftsmidler som leies på betingelser som i det vesentlige overfører økonomisk risiko og kontroll til selskapet (finansiert leasing), balanseføres under varige driftsmidler og tilhørende leieforpliktelse medtas som forpliktelse under rentebærende langsiktig gjeld til nåverdien av leiebetalingene. Driftsmiddelet avskrives planmessig, og forpliktelsen reduseres med betalt leie etter fradrag for beregnet rentekostnad.



Aksjer og andeler i tilknyttet selskap og datterselskap

Investeringer i datterselskaper vurderes etter kostmetoden. Investeringene blir nedskrevet til virkelig verdi dersom verdifallet ikke er forbigående og det må anses nødvendig etter god regnskapsskikk. Mottatt utbytte og konsernbidrag fra datterselskapene er inntektsført som annen finansinntekt. Tilsvarende gjelder for investeringer i tilknyttede selskaper.

Finansielle instrumenter og varederivater

Finansielle instrumenter, herunder aksjer og obligasjoner, som

- er klassifisert som omløpsmidler,
- inngår i en handelsportefølje med henblikk på videresalg,
- omsettes på børs, autorisert markedsplass eller tilsvarende regulert marked i utlandet, og
- har god eierspredning og likviditet

er vurdert til virkelig verdi på balansedagen. Andre investeringer er vurdert til laveste av gjennomsnittlig anskaffelseskost og virkelig verdi på balansedagen.

Varer

Varer er vurdert til laveste av anskaffelseskost etter FIFO-metoden og netto salgsverdi. For råvarer og varer i arbeid beregnes netto salgsverdi til salgsverdien av ferdig tilvirkede varer redusert for gjenværende tilvirkningskostnader og salgskostnader. Egenproduserte varer er verdsatt til laveste av full tilvirkningskost og virkelig verdi.

Inntekter

Ved varesalg:

Inntekt regnskapsføres når den er opptjent, altså når både risiko og kontroll i hovedsak er overført til kunden. Dette vil normalt være tilfellet når varen er levert til kunden. Inntektene regnskapsføres med verdien av vederlaget på transaksjonstidspunktet.

Ved tjenestesalg:

Inntekt regnskapsføres når den er opptjent, altså når krav på vederlag oppstår. Dette skjer når tjenesten ytes, i takt med at arbeidet utføres. Inntektene regnskapsføres med verdien av vederlaget på transaksjonstidspunktet.

Anleggskontrakter

For anleggskontrakter foretas det løpende inntektsføring i takt med fremdriften av prosjektet (løpende avregnings metode). Fullføringsgraden beregnes som påløpte kostnader på balansedagen i prosent av estimert total kostnad. For anleggskontrakter som forventes å gi tap, gjøres det avsetning for nettokostnaden ved gjenværende kontraktsfestet produksjon.

Fordringer

Kundefordringer og andre fordringer er oppført til pålydende etter fradrag for avsetning til forventet tap. Avsetning til tap gjøres på grunnlag av en individuell vurdering av de enkelte fordringene.

Bankinnskudd, kontanter og lignende

Bankinnskudd, kontanter ol. inkluderer kontanter, bankinnskudd og andre betalingsmidler med forfallsdato som er kortere enn tre måneder fra anskaffelse.

Garantier og servicearbeid

Ved salg er hele salgsprisen, inklusive den delen som gjelder fremtidige garanti- og serviceytelser, tatt til inntekt på salgstidspunktet. Det er gjort en avsetning for fremtidige garanti- og serviceytelser.

Pensjoner

Innskuddsplaner periodiseres etter sammenstillingsprinsippet. Årets innskudd til pensjonsordningen kostnadsføres

Kostnader

Kostnader regnskapsføres som hovedregel i samme periode som tilhørende inntekt. I de tilfeller det ikke er en klar sammenheng mellom utgifter og inntekter fastsettes fordelingen etter skjønnsmessige kriterier. Øvrige unntak fra sammenstillingsprinsippet er angitt der det er aktuelt.

Skatter

Skattekostnaden sammenstilles med regnskapsmessig resultat før skatt. Skatt knyttet til egenkapitaltransaksjoner er ført mot egenkapitalen. Skattekostnaden består av betalbar skatt (skatt på årets direkte skattepliktige inntekt) og endring i netto utsatt skatt. Utsatt skatt og utsatt skattefordel er presentert netto i balansen.



Note 2 Salgsinntekt

Morselskap		Per virksomhetsområde:		Konsern
2022	2023		2023	2022
-	-	Utstyrløyperanse	157 392 817	151 328 814
-	-	Utleie av utstyr	26 536 242	4 176 784
4 521 016	5 282 117	Leieinntekt	25 000	-
4 521 016	5 282 117	Sum	183 954 059	155 505 598

Note 3 Lønnskostnad, antall ansatte, godtgjørelser, lån til ansatte mm

Lønnskostnad

Morselskap			2023	Konsern
2022	2023			2022
-	-	Lønn	30 982 566	28 326 286
-	-	Folketrygdavgift	5 035 458	4 335 803
-	-	Pensjonskostnader	544 023	484 410
-	-	Andre ytelser	2 047 595	1 665 795
-	-	Sum	38 609 641	34 814 316
-	-	Antall årsverk sysselsatt i regnskapsåret	41	41

Ytelser til ledende personer

	Daglig leder	Styret
Lønn og annen godtgjørelse	1 043 474	2 094 962
Annen godtgjørelse	-	1 600

Revisor

Godtgjørelse til Deloitte AS og samarbeidende selskaper fordeler seg slik:

Morselskap			2023	Konsern
2022	2023			2022
32 000	33 600	Lovpålagt revisjon	278 419	212 600
45 150	47 408	Andre tjenester utenfor revisjonen	137 750	180 855



Note 4 Varige driftsmidler

Morselskap	Bygn. og annen fast eiendom	Maskiner, utstyr og inventar	SUM
Anskaffelseskost 01.01.	49 958 344	43 707 480	93 665 824
Tilgang	3 288 788		3 288 788
Avgang	650 000	-	650 000
Anskaffelseskost 31.12.	52 597 132	43 707 480	96 304 612
Netto akk. og rev. nedskrivninger 31.12.	15 870 979	23 856 530	39 727 509
Akk. avskr., nedskr. og rev. nedskrivninger 31.12.	15 870 979	23 856 530	39 727 509
Bokført verdi pr. 31.12.	36 726 153	19 850 950	56 577 103
Årets avskrivninger	1 014 132	3 132 386	4 146 518
Økonomisk levetid Avskrivningsplan	25 - 50 år Lineær	5 - 15 år Lineær	

Konsern	Tomter, bygninger o.a. fast eiendom	Maskiner, driftsløsøre og inventar	SUM
Anskaffelseskost 01.01.	50 050 545	82 910 269	133 439 431
Tilgang kjøpte driftsmidler	3 323 416	-	3 323 416
Avgang	650 000	-	650 000
Anskaffelseskost 31.12.	52 723 961	82 910 269	135 634 230
Netto akk. og rev. nedskrivninger 31.12.	15 231 896	47 420 424	62 652 320
Akk. avskr., nedskr. og rev. nedskrivninger 31.12.	15 231 896	47 420 424	62 652 320
Bokført verdi pr. 31.12.	37 492 065	35 489 845	72 981 910
Årets avskrivninger	1 025 049	4 905 500	5 930 549
Økonomisk levetid Avskrivningsplan	10-30 år Lineær	5-20 år Lineær	

**Note 5 Datterselskap, tilknyttet selskap m.v.**

Firma	Konsolidert (ja/nei)	Foretnings- kontor	Stemme- andel	Eier- andel
Karmøy Winch AS	ja	Karmøy	100 %	100 %
Karmøy Hire AS	ja	Karmøy	100 %	100 %
Mhg Equipment AS	ja	Karmøy	100 %	100 %
Karmøy Winch Shanghai Ltd	nei	Shanghai	100 %	100 %
Nærbo AS	nei	Karmøy	100 %	100 %

Firma	Egenkapital i følge siste årsregnskap	Årsresultat i følge siste årsregnskap
Karmøy Winch AS	54 731 177	4 268 073
Karmøy Hire AS	8 640 713	393 331
Mhg Equipment AS	27 184 943	-124 299

Note 6 Varer

Morselskap	2022	2023	2023	Konsern 2022
-	-	Lagervarer	51 959 160	47 776 996
-	-	Vare under tilvirkning	43 432 963	33 623 403
-	-	Halvfabrikata	47 924 178	40 795 939
-	-	Ferdigvarer	3 538 293	4 536 764
-	-	Sum	146 854 594	126 733 102

Note 7 Aksjekapital og aksjonærinformasjon

Aksjekapitalen i selskapet pr 31.12. består av følgende aksjeklasser:

	Antall	Pålydende verdi	Bokført verdi
Ordinære aksjer	6 000	311,8	1 870 800
Sum	6 000		1 870 800

Eierstruktur

De største aksjonærene i selskapet pr 31.12. var:

	Ordinære aksjer	Sum	Eier- andel	Stemme- andel
HEH Drift og forvaltning AS	2 000	2 000	33,33 %	33,33 %
GH Drift og forvaltning AS	2 000	2 000	33,33 %	33,33 %
MH Drift og forvaltning AS	2 000	2 000	33,33 %	33,33 %
Totalt antall aksjer	6 000	6 000	100 %	100 %

Aksjer og opsjoner eiet av medlemmer i styret og daglig leder:

Navn	Verv	Ordinære	Totalt antall aksjer
Helge Hystad	Styremedlem	2 000	2 000
Magne Hystad	Styrets leder	2 000	2 000
Geir Hystad	Styremedlem	2 000	2 000



Note 8 Egenkapital

Morselskap	Aksje- kapital	Overkurs	Annen egenkapital	Sum egenkapital
Egenkapital 01.01	1 870 800	11 025 271	168 432 023	181 328 092
<u>Årets endring i egenkapital:</u>				
Årets resultat			2 413 714	2 413 714
Egenkapital 31.12.	1 870 800	11 025 271	170 845 736	183 741 806

Konsern

Egenkapital 01.01.	239 368 144
<u>Årets endring i egenkapital:</u>	
Årets resultat	6 950 818
Egenkapital 31.12.	246 318 965

Note 9 Pensjonskostnader, -midler og -forpliktelser

Foretaket er pliktig til å ha tjenstepensjonsordning etter lov om obligatorisk tjenstepensjon, og har pensjonsordning som tilfredsstiller kravene i denne loven.

Ved innskuddsplan

Foretakets innskuddsordning er organisert i henhold til lov om innskuddspensjon.

Ved ytelsesplan

Selskapets ytelsesbaserte pensjonsordninger gir rett til definerte fremtidige ytelser. Disse er i hovedsak avhengig av antall opptjeningsår, lønnsnivå ved oppnådd pensjonsalder og størrelsen på ytelsene fra folketrygden. Forpliktelsene er fondert gjennom et forsikringselskap.

**Note 10 Annen langsiktig gjeld**

Morselskap	2022	2023	Gjeld som forfaller mer enn fem år etter regnskapsårets slutt:	2023	Konsern	2022
	-	-	Øvrig langsiktig gjeld	-	-	-
	-	-	Sum annen langsiktig gjeld	-	-	-

Note 11 Transaksjoner og mellomværende med nærstående parter

Mellomværende med nærstående parter:

Motpart	Kundefordringer		Andre fordringer	
	2023	2022	2023	2022
Foretak i samme konsern	-	1 181 160	60 585 290	52 731 631
Sum	-	-	60 585 290	52 731 631

Motpart	Leverandørgjeld		Annen Kortsiktig gjeld	
	2023	2022	2023	2022
Foretak i samme konsern	2 883 547	-	57 701 743	20 476 952
Sum	2 883 547	-	57 701 743	20 476 952

Transaksjoner med nærstående parter:

Administrative tjenester, blir fakturert fra Karmøy Winch (datter) til følgende selskap hvor aksjonærene har bestemmende innflytelse:
MHG Equipment AS (datter), Karm Industri Holding AS (mor) og Karmøy Hire AS (datter).

Karmøy Winch AS leier bygninger, uteareal og immaterielle rettigheter ihht avtaler av følgende selskaper hvor aksjonærene har bestemmende innflytelse:
Karm Industri Holding AS

Note 12 Skattekostnad

Morselskap	2022	2023	Arets skattekostnad fremkommer slik:	2023	Konsern	2022
	160 383	879 012	Betalbar skatt	2 020 247	1 404 857	-
	-	186 377	Skatteeffekt konsernbidrag	-	-	-
	14 726	-385 544	Endring i utsatt skatt	-60 512	-312 291	-
	175 109	679 845	Skattekostnad	1 959 735	1 092 566	-

Morselskap	2022	2023	Betalbar skatt i balansen	2023	Konsern	2022
	160 383	879 012	Arets betalbare skattekostnad	2 020 247	1 404 857	-
	-	186 377	Skatt på avgitt konsernbidrag	-	-	-
	-	-	For lite/mye avsatt skatt tidligere år	-	-	-
	160 383	1 065 389	Betalbar skatt i balansen	2 020 247	1 404 857	-

Morselskap

Spesifikasjon av skatteeffekten av midlertidige forskjeller og underskudd til framføring:

	2023		2022	
	Fordel	Forpliktelse	Fordel	Forpliktelse
Finansielle kontrakter	31 537	-	162 068	-
Driftsmidler	-	3 788 165	-	4 304 240
Sum	31 537	3 788 165	162 068	4 304 240
Ikke balanseført utsatt skattefordel	-	-	-	-
Netto utsatt fordel/forpl. i balansen	-	3 756 628	-	4 142 172



Note 13 Pantstillelser og garantier m.v.

Morselskap	2022	2023	Bokført gjeld som er sikret ved pant o.l.:	2023	Konsern 2022
-	-	-	Gjeld til kredittinstitusjoner	17 830 976	17 444 651
-	-	-	Sum	17 830 976	17 444 651

2022	2023	Bokført verdi av eiendeler stilt som sikkerhet for bokført gjeld	2023	2022
-	-	Maskiner o.l.	4 878 366	5 602 033
-	-	Fordringer	19 221 537	25 490 814
-	-	Varelager	146 707 804	126 733 102
-	-	Totalt	170 807 707	157 825 949

2022	2023	Garantiansvar	2023	2022
-	-	Bankgarantier	-	660 749

Note 14 Bankinnskudd

Bankinnskudd, kontanter o.l. omfatter bundne skattetrekkmidler med kr 1 700 000





Deloitte AS
Sundgaten 119
Postboks 528
NO-5501 Haugesund
Norway

+47 52 70 25 40
www.deloitte.no

Til generalforsamlingen i Karm Industri Holding AS

UAVHENGIG REVISORS BERETNING

Konklusjon

Vi har revidert årsregnskapet for Karm Industri Holding AS som består av:

- selskapsregnskapet, som består av balanse per 31. desember 2023, resultatregnskap, kontantstrømpoppstilling for regnskapsåret avsluttet per denne datoen og noter til årsregnskapet, herunder et sammendrag av viktige regnskapsprinsipper.
- konsernregnskapet, som består av balanse per 31. desember 2023, resultatregnskap, kontantstrømpoppstilling for regnskapsåret avsluttet per denne datoen og noter til årsregnskapet, herunder et sammendrag av viktige regnskapsprinsipper.

Etter vår mening

- oppfyller årsregnskapet gjeldende lovkrav,
- gir selskapsregnskapet et rettviseende bilde av selskapets finansielle stilling per 31. desember 2023 og av dets resultater og kontantstrømmer for regnskapsåret avsluttet per denne datoen i samsvar med regnskapslovens regler og god regnskapsskikk i Norge, og
- gir konsernregnskapet et rettviseende bilde av konsernets finansielle stilling per 31. desember 2023 og av dets resultater og kontantstrømmer for regnskapsåret avsluttet per denne datoen i samsvar med regnskapslovens regler og god regnskapsskikk i Norge.

Grunnlag for konklusjonen

Vi har gjennomført revisjonen i samsvar med International Standards on Auditing (ISA-ene). Våre oppgaver og plikter i henhold til disse standardene er beskrevet nedenfor under *Revisors oppgaver og plikter ved revisjonen av årsregnskapet*. Vi er uavhengige av selskapet og konsernet i samsvar med kravene i relevante lover og forskrifter i Norge og International Code of Ethics for Professional Accountants (inkludert internasjonale uavhengighetsstandarder) utstedt av International Ethics Standards Board for Accountants (IESBA-reglene), og vi har overholdt våre øvrige etiske forpliktelser i samsvar med disse kravene. Innhentet revisjonsbevis er etter vår vurdering tilstrekkelig og hensiktsmessig som grunnlag for vår konklusjon.

Øvrig informasjon

Styret og daglig leder (ledelsen) er ansvarlige for informasjonen i årsberetningen. Vår konklusjon om årsregnskapet ovenfor dekker ikke informasjonen i årsberetningen.

I forbindelse med revisjonen av årsregnskapet er det vår oppgave å lese årsberetningen. Formålet er å vurdere hvorvidt det foreligger vesentlig inkonsistens mellom årsberetningen og årsregnskapet og den kunnskap vi har opparbeidet oss under revisjonen av årsregnskapet, eller hvorvidt informasjon i årsberetningen ellers fremstår som vesentlig feil. Vi har plikt til å rapportere dersom årsberetningen fremstår som vesentlig feil. Vi har ingenting å rapportere i så henseende.

Basert på kunnskapen vi har opparbeidet oss i revisjonen, mener vi at årsberetningen

- er konsistent med årsregnskapet og
- inneholder de opplysninger som skal gis i henhold til gjeldende lovkrav.

Deloitte AS and Deloitte Advokatfirma AS are the Norwegian affiliates of Deloitte NSE LLP, a member firm of Deloitte Touche Tohmatsu Limited, a UK private company limited by guarantee ("DTTL"). DTTL and each of its member firms are legally separate and independent entities. DTTL and Deloitte NSE LLP do not provide services to clients. Please see www.deloitte.com/about to learn more about our global network of member firms.

Deloitte Norway conducts business through two legally separate and independent limited liability companies; Deloitte AS, providing audit, consulting, financial advisory and risk management services, and Deloitte Advokatfirma AS, providing tax and legal services.

Registrert i Foretaksregisteret
Medlemmer av Den norske Revisorforening
Organisasjonsnummer: 980 211 282



Ledelsens ansvar for årsregnskapet

Ledelsen er ansvarlig for å utarbeide årsregnskapet og for at det gir et rettviseende bilde i samsvar med regnskapslovens regler og god regnskapsskikk i Norge. Ledelsen er også ansvarlig for slik internkontroll som den finner nødvendig for å kunne utarbeide et årsregnskap som ikke inneholder vesentlig feilinformasjon, verken som følge av misligheter eller utilsiktede feil.

Ved utarbeidelsen av årsregnskapet må ledelsen ta standpunkt til selskapets og konsernets evne til fortsatt drift og opplyse om forhold av betydning for fortsatt drift. Forutsetningen om fortsatt drift skal legges til grunn for årsregnskapet så lenge det ikke er sannsynlig at virksomheten vil bli avvirket.

Revisors oppgaver og plikter ved revisjonen av årsregnskapet

Vårt mål er å oppnå betryggende sikkerhet for at årsregnskapet som helhet ikke inneholder vesentlig feilinformasjon, verken som følge av misligheter eller utilsiktede feil, og å avgi en revisjonsberetning som inneholder vår konklusjon. Betryggende sikkerhet er en høy grad av sikkerhet, men ingen garanti for at en revisjon utført i samsvar med ISA-ene, alltid vil avdekke vesentlig feilinformasjon. Feilinformasjon kan oppstå som følge av misligheter eller utilsiktede feil. Feilinformasjon er å anse som vesentlig dersom den enkeltvis eller samlet med rimelighet kan forventes å påvirke de økonomiske beslutningene som brukerne foretar på grunnlag av årsregnskapet.

Som del av en revisjon i samsvar med ISA-ene, utøver vi profesjonelt skjønn og utviser profesjonell skepsis gjennom hele revisjonen. I tillegg:


- identifiserer og vurderer vi risikoen for vesentlig feilinformasjon i årsregnskapet, enten det skyldes misligheter eller utilsiktede feil. Vi utformer og gjennomfører revisjonshandlinger for å håndtere slike risikoer, og innhenter revisjonsbevis som er tilstrekkelig og hensiktsmessig som grunnlag for vår konklusjon. Risikoen for at vesentlig feilinformasjon som følge av misligheter ikke blir avdekket, er høyere enn for feilinformasjon som skyldes utilsiktede feil, siden misligheter kan innebære samarbeid, forfalskning, bevisste utelatelser, uriktige fremstillinger eller overstyring av internkontroll.
- opparbeider vi oss en forståelse av intern kontroll som er relevant for revisjonen, for å utforme revisjonshandlinger som er hensiktsmessige etter omstendighetene, men ikke for å gi uttrykk for en mening om effektiviteten av selskapets og konsernets interne kontroll.
- evaluerer vi om de anvendte regnskapsprinsippene er hensiktsmessige og om regnskapsestimatene og tilhørende noteopplysninger utarbeidet av ledelsen er rimelige.
- konkluderer vi på om ledelsens bruk av fortsatt drift-forutsetningen er hensiktsmessig, og, basert på innhentede revisjonsbevis, hvorvidt det foreligger vesentlig usikkerhet knyttet til hendelser eller forhold som kan skape tvil av betydning om selskapets og konsernets evne til fortsatt drift. Dersom vi konkluderer med at det eksisterer vesentlig usikkerhet, kreves det at vi i revisjonsberetningen henleder oppmerksomheten på tilleggsopplysningene i årsregnskapet, eller, dersom slike tilleggsopplysninger ikke er tilstrekkelige, at vi modifiserer vår konklusjon. Våre konklusjoner er basert på revisjonsbevis innhentet frem til datoen for revisjonsberetningen. Etterfølgende hendelser eller forhold kan imidlertid medføre at selskapet og konsernet ikke kan fortsette driften.
- evaluerer vi den samlede presentasjonen, strukturen og innholdet i årsregnskapet, inkludert tilleggsopplysningene, og hvorvidt årsregnskapet gir uttrykk for de underliggende transaksjonene og hendelsene på en måte som gir et rettviseende bilde.
- innhenter vi tilstrekkelig og hensiktsmessig revisjonsbevis vedrørende den finansielle informasjonen til enhetene eller forretningsområdene i konsernet for å kunne gi uttrykk for en mening om konsernregnskapet. Vi er ansvarlige for å lede, følge opp og gjennomføre konsernrevisjonen. Vi har eneansvar for vår konklusjon om konsernregnskapet.

Vi kommuniserer med styret blant annet om det planlagte innholdet i og tidspunkt for revisjonsarbeidet og eventuelle vesentlige funn i revisjonen, herunder vesentlige svakheter i intern kontroll som vi avdekker gjennom revisjonen.



Deloitte.

Uavhengig revisors beretning
Karm Industri Holding AS



Haugesund, 24. juni 2024
Deloitte AS
Knut-Terje Fagerland
statsautorisert revisor



Styrets Årsberetning 2023 for KARM INDUSTRI HOLDING AS Org.nr 921149336

Virksomhetens områder

KARM Industri Holding AS driver investeringer i selskaper og der tilhørende virksomheter og drives på Bygnes ved Kopervik i Karmøy Kommune. Konsernet består av Karmøy Winch AS, Karmøy Hire AS, MHG Equipment AS og det 100% eide datterselskapet av Karmøy Winch AS, Karmøy Winch (Shanghai) Trading Co. Ltd.

Fortsatt drift

Årsregnskapet for 2023 er satt opp under forutsetning om fortsatt drift og styret bekrefter at denne forutsetningen er til stede.

Personale, Helse Miljø og Sikkerhet.

Morselskapet har ingen ansatte Det er derfor intet å anføre om arbeidsmiljøet, eller likestilling mellom kjønnene.

Samarbeidet mellom ledelse og de ansatte er konstruktivt. Arbeidsforholdene i konsernet betraktes som gode.

I henhold til lover og forskrifter fører bedriften oversikt over sykefraværet blant konsernet ansatte og jobber aktivt for å redusere dette.. Sykefraværet var 7,3%. Sykefraværet preget av noe langtidssykefravær. Bedriften arbeider aktivt for å redusere sykefraværet til bransje snitt.

Det er ikke rapportert skader som medførte fravær i 2023. Det har vært gjennomført behandling av sakene i samsvar med retningslinjene og det jobbes for å forebygge og hindre at skader inntreffer.

Konsernet arbeider kontinuerlig for å bedre arbeidsmiljøet i virksomheten. Det gjennomføres arbeidshelseundersøkelser i samarbeid med bedriftshelsetjenesten.

Bedriften for fokus god bærekraftig forretnings-drift. Dette er nedfelt i bedriftens «code of conduct». I tråd av åpenhetsloven så har bedriften startet aktomhetsvurderinger og vil redgjøre for dette på bedriftens websider.

Konsernet har ikke noe utslipp eller miljøpåvirkninger som medfører betydelig påvirkning av det ytre miljø. Utslipp og avfall er innenfor de krav myndighetene stiller i forhold til konsesjoner og lover. Avfall blir avhendet på forskriftsmessig måte. Miljøaspekter tas med ved utvikling av nye produkter.

Likestilling

Konsernet har pr 31.12.2023 43 ansatte, derav 2 kvinner og 3 lærlinger. Konsernet fremmer likestilling mellom kjønn. Konsernet har fokus på å hindre diskriminering som følge av nedsatt funksjonsevne, etnisitet, nasjonal opprinnelse, hudfarge, religion eller livssyn. Konsernet intensjon er å fremme Diskriminerings-lovens formål innen vår virksomhet. Aktivitetene omfatter blant annet likebehandling i rekruttering, lønns- og arbeidsforhold, utviklingsmuligheter og beskyttelse ved rutiner for intern varsling.



Drifts og finansiell risiko

Konsernet arbeider på to hovedmarkeder, fiskeri og offshore, herunder produksjon av utstyr til havgående fiskebåter og utstyr og tjenester til offshore. Ofte er slikt utstyr spesial utviklet tilpasset formålet med derav følgende risiko. Konsernet ser det som viktig å arbeide på både fiskeri og offshore markedet dette grunnet stadig endrede behov for våre produkter i disse markedene. Virksomheten påvirkes av aktivitetsnivået innen alle disse markedene. Virksomhetens likviditet påvirkes av aktivitetsnivå og forhold ved innkjøp, salg og økonomiske resultat av leveranser. Virksomheten er eksponert for endringer i valutakurser. Endringer i den norske økonomien samt valuta endringer, rente endringer, generell økt kostnadsvekst, internasjonale råvare vil kunne få negative konsekvenser. Videre er en avhengig og eksponert for leveransekedene både i bedriftens produksjonsprosess og hos underleverandører. Risiko for at kunder ikke har økonomisk evne til å oppfylle sine forpliktelser anses som moderat. Historisk sett har det vært lite tap på fordringer. Selskapet benytter ulike virkemidler for å redusere risiko. Det er ikke tegnet noe styreansvars forsikringer.

Fremtidsutsikter.

Konsernet ser lysere utsikter fremover, men det er fortsatt utfordringer i leveringskjedene og krevende konkurranse i markedet. Konsernet jobber med tiltak for å bedre driften. Konsernet har en god posisjon og godt omdømme innfor for flere segmenter og selskapet tilby gode tilpassete løsninger for kunder. Som en del av dette jobber selskapet aktivt med forsknings og utviklings aktivitet for produkter, tjenester og produksjonsprosesser.

Resultat disponering

For konsernet er omsetningen for 2023 kr. 185.613.392,- som gav et positivt resultat for konsernet på kr 6.950.818,-.

For morselskapet var resultatet positivt med kr. 2.413.714,- og som disponeres foreslås tilført annen egenkapital

Bygnes. 20.06.2024

Helge Hystad

Magne Hystad

Geir Hystad