



ÅRSREGNSKAPET FOR REGNSKAPSÅRET 2022 - GENERELL INFORMASJON

Enheten

Organisasjonsnummer: 989 241 346
Organisasjonsform: Aksjeselskap
Foretaksnavn: SEKWI AS
Forretningsadresse: Solheim 100
5983 HAUGSVÆR

Regnskapsår

Årsregnskapets periode: 01.01.2022 - 31.12.2022

Konsern

Morselskap i konsern: Nei

Regnskapsregler

Regler for små foretak benyttet: Ja
Benyttet ved utarbeidelsen av årsregnskapet til selskapet: Regnskapslovens alminnelige regler

Årsregnskapet fastsatt av kompetent organ

Bekreftet av representant for selskapet: Kjartan Sandnes
Dato for fastsettelse av årsregnskapet: 27.03.2023

Grunnlag for avgivelse

År 2022: Årsregnskapet er elektronisk innlevert
År 2021: Tall er hentet fra elektronisk innlevert årsregnskap fra 2022

Det er ikke krav til at årsregnskapet m.v. som sendes til Regnskapsregisteret er undertegnet. Kontrollen på at dette er utført ligger hos revisor/enhetens øverste organ. Sikkerheten ivaretas ved at innsender har rolle/rettighet for innsending av årsregnskapet via Altinn, og ved at det bekreftes at årsregnskapet er fastsatt av kompetent organ.

Brønnøysundregistrene, 22.03.2024



Resultatregnskap

Beløp i: NOK	Note	2022	2021
RESULTATREGNSKAP			
Kostnader			
Annen driftskostnad		17 502	40 385
Sum kostnader		17 502	40 385
Driftsresultat		-17 502	-40 385
Finansinntekter og finanskostnader			
Renteinntekt fra foretak i samme konsern		0	31 358
Annen renteinntekt		2 415	-134
Annen finansinntekt		4 500	4 149
Verdiøkning av finansielle instrumenter vurdert til virkelig verdi 1		1 436 644	20 350
Sum finansinntekter		1 443 559	55 723
Nedskrivning av finansielle eiendeler		19 125	9 922 317
Annen rentekostnad		0	330
Sum finanskostnader		19 125	9 922 647
Netto finans		1 424 434	-9 866 924
Ordinært resultat før skattekostnad		1 406 932	-9 907 309
Skattekostnad	2, 3	0	0
Ordinært resultat etter skattekostnad		1 406 932	-9 907 309
Årsresultat		1 406 932	-9 907 309
Overføringer og disponeringer			
Tilleggsutbytte		0	250 000
Annen egenkapital		1 406 932	-10 157 309
Sum overføringer og disponeringer		1 406 932	-9 907 309



Balanse

Beløp i: NOK	Note	2022	2021
BALANSE - EIENDELER			
Anleggsmidler			
Immaterielle eiendeler			
Utsatt skattefordel	2, 3	0	0
Sum immaterielle eiendeler		0	0
Finansielle anleggsmidler			
Investeringer i aksjer og andeler	1	6 214 323	4 777 679
Andre langsiktige fordringer	4	0	0
Sum finansielle anleggsmidler		6 214 323	4 777 679
Sum anleggsmidler		6 214 323	4 777 679
Omløpsmidler			
Varer			
Fordringer			
Andre kortsiktige fordringer	4	0	6 797
Sum fordringer		0	6 797
Investeringer			
Markedsbaserte aksjer		88 175	107 300
Andre markedsbaserte finansielle instrumenter	1	0	0
Andre finansielle instrumenter	1	0	0
Sum investeringer		88 175	107 300
Bankinnskudd, kontanter og lignende			
Bankinnskudd, kontanter og lignende		230 636	240 210
Sum bankinnskudd, kontanter og lignende		230 636	240 210
Sum omløpsmidler		318 811	354 307
SUM EIENDELER		6 533 134	5 131 986

BALANSE - EGENKAPITAL OG GJELD



Balanse

Beløp i: NOK	Note	2022	2021
Egenkapital			
Innskutt egenkapital			
Selskapskapital	5	100 000	100 000
Ikke registrert aksjekapital	5	0	0
Beholdning av egne aksjer	5	0	0
Overkurs	5	0	0
Annen innskutt egenkapital	5	0	0
Sum innskutt egenkapital		100 000	100 000
Opptjent egenkapital			
Fond	5	0	0
Annen egenkapital	5	6 433 134	5 026 202
Udekket tap	5	0	0
Sum opptjent egenkapital		6 433 134	5 026 202
Sum egenkapital		6 533 134	5 126 202
Gjeld			
Langsiktig gjeld			
Utsatt skatt	2, 3	0	0
Sum avsetninger for forpliktelser		0	0
Annen langsiktig gjeld			
Sum langsiktig gjeld		0	0
Kortsiktig gjeld			
Leverandørgjeld		0	5 784
Betalbar skatt	2, 3	0	0
Sum kortsiktig gjeld		0	5 784
Sum gjeld		0	5 784
SUM EGENKAPITAL OG GJELD		6 533 134	5 131 986



Brønnøysundregistrene

ÅRSREGNSKAP FOR REGNSKAPSÅRET 2022 - GENERELL INFORMASJON

Journalnummer: 2023 340715

Enheten

Organisasjonsnummer: 989 241 346
Organisasjonsform: Aksjeselskap
Foretaksnavn: SEKWI AS
Forretningsadresse: Solheim 100
5983 HAUGSVÆR

Regnskapsår

Årsregnskapets periode: 01.01.2022 - 31.12.2022

Konsern

Morselskap i konsern: Nei

Regnskapsregler

Regler for små foretak benyttet: Ja
Benyttet ved utarbeidelsen av
årsregnskapet til selskapet: Regnskapslovens alminnelige regler

Årsregnskapet fastsatt av kompetent organ

Bekreftet av representant for selskapet: Kjartan Sandnes
Dato for fastsettelse av årsregnskapet: 27.03.2023

Revisjon

Selskapet har besluttet at årsregnskapet
ikke skal revideres: Ja
Årsregnskapet er utarbeidet av ekstern
autorisert regnskapsfører: Ja
Ekstern autorisert regnskapsfører har i
løpet av regnskapsåret bistått ved den
løpende regnskapsføringen eller utført
andre tjenester for selskapet enn å
utarbeide årsregnskapet: Ja

Grunnlag for avgivelse

År 2022: Årsregnskap er elektronisk innlevert.
År 2021: Tall er hentet fra elektronisk innlevert årsregnskap fra 2022.

Det er ikke krav til at årsregnskapet m.v. som sendes til Regnskapsregisteret er undertegnet. Kontrollen på at dette er utført ligger hos revisor/enhetens øverste organ. Sikkerheten ivaretas ved at innsender har rolle/rettighet for innsending av årsregnskapet via Altinn, og ved at det bekreftes at årsregnskapet er fastsatt av kompetent organ.

Brønnøysundregistrene, 30.03.2023

Brønnøysundregistrene
Postadresse: Postboks 900, 8910 Brønnøysund
Telefon: 75 00 75 00
E-post: firmapost@brreg.no Internett: www.brreg.no
Organisasjonsnummer: 974 760 673



Organisasjonsnr: 989 241 346
SEKWI AS

RESULTATREGNSKAP

Beløp i: NOK	Note	2022	2021
RESULTATREGNSKAP			
Kostnader			
Annen driftskostnad		17 502	40 385
Sum kostnader		17 502	40 385
Driftsresultat		-17 502	-40 385
Finansinntekter og finanskostnader			
Renteinntekt fra foretak i samme konsern		0	31 358
Annen renteinntekt		2 415	-134
Annen finansinntekt		4 500	4 149
Verdiøkning av finansielle instrumenter vurdert til virkelig verdi 1		1 436 644	20 350
Sum finansinntekter		1 443 559	55 723
Nedskrivning av finansielle eiendeler		19 125	9 922 317
Annen rentekostnad		0	330
Sum finanskostnader		19 125	9 922 647
Netto finans		1 424 434	-9 866 924
Ordinært resultat før skattekostnad		1 406 932	-9 907 309
Skattekostnad	2, 3	0	0
Ordinært resultat etter skattekostnad		1 406 932	-9 907 309
Årsresultat		1 406 932	-9 907 309
Overføringer og disponeringer			
Tilleggsutbytte		0	250 000
Annen egenkapital		1 406 932	-10 157 309
Sum overføringer og disponeringer		1 406 932	-9 907 309



Organisasjonsnr: 989 241 346
SEKWI AS

BALANSE

Beløp i: NOK	Note	2022	2021
BALANSE - EIENDELER			
Anleggsmidler			
Immaterielle eiendeler			
Utsatt skattefordel	2, 3	0	0
Sum immaterielle eiendeler		0	0
Finansielle anleggsmidler			
Investeringer i aksjer og andeler	1	6 214 323	4 777 679
Andre langsiktige fordringer	4	0	0
Sum finansielle anleggsmidler		6 214 323	4 777 679
Sum anleggsmidler		6 214 323	4 777 679
Omløpsmidler			
Varer			
Fordringer			
Andre kortsiktige fordringer	4	0	6 797
Sum fordringer		0	6 797
Investeringer			
Markedsbaserte aksjer		88 175	107 300
Andre markedsbaserte finansielle instrumenter	1	0	0
Andre finansielle instrumenter	1	0	0
Sum investeringer		88 175	107 300
Bankinnskudd, kontanter og lignende			
Bankinnskudd, kontanter og lignende		230 636	240 210
Sum bankinnskudd, kontanter og lignende		230 636	240 210
Sum omløpsmidler		318 811	354 307
SUM EIENDELER		6 533 134	5 131 986

BALANSE - EGENKAPITAL OG GJELD

Egenkapital
Innskutt egenkapital



Selskapskapital	5	100 000	100 000
Ikke registrert aksjekapital		0	0
Beholdning av egne aksjer	5	0	0
Overkurs	5	0	0
Annen innskutt egenkapital	5	0	0
Sum innskutt egenkapital		100 000	100 000
Opptjent egenkapital			
Fond	5	0	0
Annen egenkapital	5	6 433 134	5 026 202
Udekket tap	5	0	0
Sum opptjent egenkapital		6 433 134	5 026 202
Sum egenkapital		6 533 134	5 126 202
Gjeld			
Langsiktig gjeld			
Utsatt skatt	2, 3	0	0
Sum avsetninger for forpliktelser		0	0
Annen langsiktig gjeld			
Sum langsiktig gjeld		0	0
Kortsiktig gjeld			
Leverandørgjeld		0	5 784
Betalbar skatt	2, 3	0	0
Sum kortsiktig gjeld		0	5 784
Sum gjeld		0	5 784
SUM EGENKAPITAL OG GJELD		6 533 134	5 131 986



Organisasjonsnr: 989 241 346
SEKWI AS

NOTEOPPLYSNINGER - SELSKAP - alle poster oppgitt i hele tall

Note

Regnskapsprinsipper

Årsregnskapet er satt opp i samsvar med regnskapsloven og god regnskapsskikk for små foretak. Salgsinntekter Inntektsføring ved salg av varer skjer på leveringstidspunktet. Tjenester inntektsføres etter hvert som de leveres. Klassifisering og vurdering av balanseposter Anleggsmidler er eiendeler bestemt til varig eie eller bruk. Eiendeler som er knyttet til varekretsløpet er klassifisert som omløpsmidler. Fordringer klassifiseres som omløpsmidler hvis de forfaller til betaling innen ett år etter transaksjonsdagen. Tilsvarende klassifiseres gjeld som kortsiktig hvis gjelden forfaller til betaling innen ett år. Langsiktig gjeld er gjeld som forfaller senere enn ett år etter transaksjonsdagen. Første års avdrag på langsiktige fordringer og langsiktig gjeld klassifiseres likevel ikke som omløpsmiddel og kortsiktig gjeld. Omløpsmidler vurderes til laveste av anskaffelseskost og virkelig verdi. Kortsiktig gjeld balanseføres til nominelt beløp på etableringstidspunktet. Anleggsmidler vurderes til anskaffelseskost. Varige anleggsmidler avskrives etter en fornuftig avskrivningsplan. Anleggsmidlene nedskrives til virkelig verdi ved verdifall som ikke forventes å være forbigående. Langsiktig gjeld med unntak av andre avsetninger balanseføres til nominelt beløp på etableringstidspunktet. Aksjer Investering i andre selskaper regnskapsføres etter kostmetoden. Ved verdifall nedskrives aksjen til virkelig verdi. Markedsbaserte aksjer er vurdert til virkelig verdi. Skatt Skattekostnaden i resultatregnskapet omfatter både periodens betalbare skatt og endring i utsatt skatt. Utsatt skatt er beregnet med 22% på grunnlag av de midlertidige forskjeller som eksisterer mellom regnskapsmessige og skattemessige verdier, samt skattemessig underskudd til fremføring ved utgangen av regnskapsåret. Skatteøkende og skattereduserende midlertidige forskjeller som reverserer eller kan reversere i samme periode er fastsatt og skattevirkningen er beregnet på nettogrunnlaget.

Note

Antall årsverk i regnskapsåret
0.00

<u>Sum</u>	<u>Beløp</u>
<u>Balanseført verdi 31.12.</u>	<u>Varige driftsmidler Immaterielle eiend.</u>

Konsernregnskap

Morselskapet sitt navn

Forretningskontor for morselskapet



Begrunnelse for at datterselskap er utelatt fra konsolideringen

Konsern, tilknyttet selskap m.v. - fordringer og gjeld

Fordringer

<u>Samlet beløp - tilknyttet selskap</u>	<u>Årets</u>	<u>Fjorårets</u>
--	--------------	------------------

<u>Samlet beløp - foretak i samme konsern</u>	<u>Årets</u>	<u>Fjorårets</u>
---	--------------	------------------

<u>Samlet beløp - foretak i samme konsern</u>	<u>Årets</u>	<u>Fjorårets</u>
---	--------------	------------------

<u>Samlet beløp - felles kontrollert virksomhet</u>	<u>Årets</u>	<u>Fjorårets</u>
---	--------------	------------------

<u>Pantstillelse</u>	<u>Beløp</u>
----------------------	--------------

Note

1

Virkelig verdi og resultatført verdiendr. i perioden, finansielle instrumenter

<u>Eiendel</u>	<u>Virk. verdi</u>	<u>Verdiendring</u>
Aksjer	6214323.00	0.00

<u>Sum</u>	<u>Virk. Verdi</u>	<u>Verdiendring</u>
	6214323.00	0.00

Mer om finansielle instrumenter

Selskapet bruker markedsverdi prinsippet ved vurderinger av investeringer i andre selskaper.

Beskrivelse av finansielle derivater

<u>Beholdning av egne aksjer</u>	<u>Antall</u>	<u>Pålydende</u>	<u>Andel av aksjek.</u>
----------------------------------	---------------	------------------	-------------------------

Note

4

Lån og sikkerhetsstillelse til medlemmer

Er det gitt lån eller sikkerhetsstillelse til ledende personer: Nei

Opplysninger om:

Medlemmer av:

Mer om lån og sikkerhetsstillelse

Note



Noteopplysninger ut over minimumskravene for små foretak



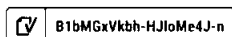
Årsregnskap for

SEKWI AS

989 241 346

Regnskapsår

01.01.2022 - 31.12.2022





SEKWI AS
989 241 346

Resultatregnskap


	Note	2022	2021
Driftskostnader			
Annen driftskostnad		-17 502	-40 385
Sum driftskostnader		-17 502	-40 385
Driftsresultat		-17 502	-40 385
Finansinntekter			
Renteinntekt fra foretak i samme konsern		0	31 358
Annen renteinntekt		2 415	-134
Annen finansinntekt		4 500	4 149
Verdiøkning av finansielle instrumenter vurdert til virkelig verdi	1	1 436 644	20 350
Sum finansinntekter		1 443 559	55 723
Finanskostnader			
Nedskrivning av finansielle eiendeler		-19 125	-9 922 317
Annen rentekostnad		0	-330
Sum finanskostnader		-19 125	-9 922 647
Netto finans		1 424 434	-9 866 924
Resultat før skattekostnad		1 406 932	-9 907 309
Årsresultat		1 406 932	-9 907 309
Overføringer			
Tilleggsutbytte		0	250 000
Annen egenkapital		1 406 932	-10 157 309
Sum overføringer		1 406 932	-9 907 309



SEKWI AS
989 241 346

Balanse pr. 31.12

	Note	2022	2021
EIENDELER			
Anleggsmidler			
Finansielle anleggsmidler			
Investeringer i aksjer og andeler	1	6 214 323	4 777 679
Sum finansielle anleggsmidler		6 214 323	4 777 679
Sum anleggsmidler		6 214 323	4 777 679
Omløpsmidler			
Fordringer			
Andre kortsiktige fordringer	4	0	6 797
Sum fordringer		0	6 797
Investeringer			
Markedsbaserte aksjer		88 175	107 300
Sum investeringer		88 175	107 300
Bankinnskudd, kontanter og lignende			
Bankinnskudd, kontanter og lignende		230 636	240 210
Sum bankinnskudd, kontanter og lignende		230 636	240 210
Sum omløpsmidler		318 811	354 307
SUM EIENDELER		6 533 134	5 131 986

 B1bMGxVkbh-HJloMe4J-n




SEKWI AS
989 241 346

Balanse pr. 31.12

	Note	2022	2021
EGENKAPITAL OG GJELD			
Egenkapital			
Innskutt egenkapital			
Selskapskapital	5	100 000	100 000
Sum innskutt egenkapital		100 000	100 000
Opptjent egenkapital			
Annen egenkapital	5	6 433 134	5 026 202
Sum opptjent egenkapital		6 433 134	5 026 202
Sum egenkapital		6 533 134	5 126 202
Gjeld			
Kortsiktig gjeld			
Leverandørgjeld		0	5 784
Sum kortsiktig gjeld		0	5 784
Sum gjeld		0	5 784
SUM EGENKAPITAL OG GJELD		6 533 134	5 131 986

Haugsvær, 27.03.2023

Kjartan Erik Sandnes
styrets leder

 B1bMGxVkbh-HJloMe4J-n



SEKWI AS
989 241 346

Noter

Regnskapsprinsipper

Årsregnskapet er satt opp i samsvar med regnskapsloven og god regnskapsskikk for små foretak.

Salgsinntekter

Inntektsføring ved salg av varer skjer på leveringstidspunktet. Tjenester inntektsføres etter hvert som de leveres.

Klassifisering og vurdering av balanseposter

Anleggsmidler er eiendeler bestemt til varig eie eller bruk. Eiendeler som er knyttet til varekretsløpet er klassifisert som omløpsmidler. Fordringer klassifiseres som omløpsmidler hvis de forfaller til betaling innen ett år etter transaksjonsdagen. Tilsvarende klassifiseres gjeld som kortsiktig hvis gjelden forfaller til betaling innen ett år. Langsiktig gjeld er gjeld som forfaller senere enn ett år etter transaksjonsdagen. Første års avdrag på langsiktige fordringer og langsiktig gjeld klassifiseres likevel ikke som omløpsmiddel og kortsiktig gjeld.

Omløpsmidler vurderes til laveste av anskaffelseskost og virkelig verdi. Kortsiktig gjeld balanseføres til nominelt beløp på etableringstidspunktet.

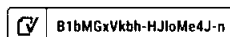
Anleggsmidler vurderes til anskaffelseskost. Varige anleggsmidler avskrives etter en fornuftig avskrivningsplan. Anleggsmidlene nedskrives til virkelig verdi ved verdifall som ikke forventes å være forbigående. Langsiktig gjeld med unntak av andre avsetninger balanseføres til nominelt beløp på etableringstidspunktet.

Aksjer

Investering i andre selskaper regnskapsføres etter kostmetoden. Ved verdifall nedskrives aksjen til virkelig verdi. Markedsbaserte aksjer er vurdert til virkelig verdi.

Skatt

Skattekostnaden i resultatregnskapet omfatter både periodens betalbare skatt og endring i utsatt skatt. Utsatt skatt er beregnet med 22% på grunnlag av de midlertidige forskjeller som eksisterer mellom regnskapsmessige og skattemessige verdier, samt skattemessig underskudd til fremføring ved utgangen av regnskapsåret. Skatteøkende og skattereduserende midlertidige forskjeller som reverserer eller kan reversere i samme periode er fastsatt og skattevirkningen er beregnet på nettogrunnlaget.





SEKWI AS
989 241 346

Antall årsverk

Selskapet har ikke hatt ansatte i løpet av regnskapsåret.

Note 1 - Virkelig verdi av finansielle instrumenter

Eiendel	Virkelig verdi	Periodens resultatførte verdiendringer
Aksjer	6 214 323	0

Mer om finansielle instrumenter

Selskapet bruker markedsverdi prinsippet ved vurderinger av investeringer i andre selskaper.

Note 2 - Spesifisering av skatt

Skattepliktig inntekt	2022	2021
Resultat før skatt	1 406 932	-9 907 309
Permanente forskjeller	-1 421 884	9 898 572
Skattepliktig inntekt	-14 952	-8 737

Note 3 - Midlertidige forskjeller - utsatt skatt/skattefordel

Utsatt skatt/utsatt skattefordel i balansen avsettes på grunnlag av forskjeller mellom regnskapsmessige og skattemessige verdier i henhold til norsk regnskapsstandard for skatt. Midlertidige skatteøkende og skattereduserende forskjeller som kan utlignes er nettoført.

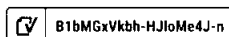
Midlertidige forskjeller knyttet til:	01.01.2022	31.12.2022	Endring
Fremførbart underskudd	-157 131	-172 083	14 952
Kortsiktig gjeld	0	0	0
Andel skattepliktig avsatt utbytte	0	0	0
Netto forskjeller	-157 131	-172 083	14 952
Skattereduserende forskjeller som ikke kan utlignes	157 131	172 083	-14 952
Sum midlertidige forskjeller som påvirker betalbar skatt	0	0	0
Utsatt skatt 31.12.2022 basert på 22 %	0	0	0

Note 4 - Lån og sikkerhetsstillelse til ledende personer, aksjeeiere med videre

Det er ikke gitt lån eller sikkerhetsstillelse til medlemmer av styrende organer.

Note 5 - Egenkapital

	Aksjekapital	Opptjent egenkapital	Sum
Egenkapital 31.12 forrige år	100 000	5 026 202	5 126 202
Årsresultat	0	1 406 932	1 406 932
Egenkapital 31.12.2022	100 000	6 433 134	6 533 134





COMPLETED BY ALL:
28.03.2023 08:56

SENT BY OWNER:
Marianne Falkevik · 27.03.2023 17:02

DOCUMENT ID:
HJloMe4J-n

ENVELOPE ID:
B1bMGxVkbh-HJloMe4J-n

Document history

DOCUMENT NAME:
Årsregnskap 2022 - Sekwi AS.pdf
6 pages

ALL ATTACHMENTS APPROVED:
Årsregnskap 2022 - Sekwi AS.pdf-pAdES-HKErIE1-3.pdf

Activity log

RECIPIENT	ACTION*	TIME STAMP (CET)	METHOD	DETAILS
1. Kjartan Erik Sandnes kjartan.sandnes@biomegagroup.com	Signed Authenticated	28.03.2023 08:56 28.03.2023 08:54	eID Low	Norwegian BankID (DOB: 53/11/08) IP: 85.165.34.217

* Action describes both the signing and authentication performed by each recipient. Authentication refers to the ID method used to access the document.

Custom events

No custom events related to this document

Verified ensures that the document has been signed according to the method stated above. Copies of signed documents are securely stored by Verified.

To review the signature validity, please open this PDF using Adobe Reader.



GDPR
compliant



eIDAS
standard



PAdES
sealed