



ÅRSREGNSKAPET FOR REGNSKAPSÅRET 2023 - GENERELL INFORMASJON

Enheten

Organisasjonsnummer: 989 628 399
Organisasjonsform: Aksjeselskap
Foretaksnavn: GALLERI NORENDAL AS
Forretningsadresse: Framneslii 35
5713 VOSSESTRAND

Regnskapsår

Årsregnskapets periode: 01.01.2023 - 31.12.2023

Konsern

Morselskap i konsern: Nei

Regnskapsregler

Regler for små foretak benyttet: Ja
Benyttet ved utarbeidelsen av årsregnskapet til selskapet: Regnskapslovens alminnelige regler

Årsregnskapet fastsatt av kompetent organ

Bekreftet av representant for selskapet: Arvid Joseph Norendal
Dato for fastsettelse av årsregnskapet: 23.05.2024

Grunnlag for avgivelse

År 2023: Årsregnskapet er elektronisk innlevert
År 2022: Tall er hentet fra elektronisk innlevert årsregnskap fra 2023

Det er ikke krav til at årsregnskapet m.v. som sendes til Regnskapsregisteret er undertegnet. Kontrollen på at dette er utført ligger hos revisor/enhetens øverste organ. Sikkerheten ivaretas ved at innsender har rolle/rettighet for innsending av årsregnskapet via Altinn, og ved at det bekreftes at årsregnskapet er fastsatt av kompetent organ.

Brønnøysundregistrene, 22.05.2025



Resultatregnskap

Beløp i: NOK	Note	2023	2022
RESULTATREKNESKAP			
Inntekter			
Salgsinntekt		925 446	509 979
Annen driftsinntekt			53 884
Sum inntekter		925 446	563 863
Kostnader			
Varekostnad		124 562	76 475
Lønnskostnad	1	528 093	1 239
Avskrivning av driftsmidler og immaterielle eiendeler	2	6 146	19 243
Annen driftskostnad		254 987	249 904
Sum kostnader		913 788	346 861
Driftsresultat		11 658	217 002
Finansinntekter og finanskostnader			
Anna renteinntekt		16 005	1 155
Sum finansinntekter		16 005	1 155
Netto finans		16 005	1 155
Ordinært resultat før skattekostnad		27 663	218 157
Skattekostnad på resultat	3	70 398	48 284
Ordinært resultat etter skattekostnad		-42 735	169 873
Årsresultat	4	-42 735	169 873
Årsresultat etter minoritetsinteresser		-42 735	169 873
Totalresultat		-42 735	169 873
Overføringer og disponeringar			
Avsatt til annen egenkapital		-42 735	169 873
Sum overføringer og disponeringar		-42 735	169 873



Balanse

Beløp i: NOK	Note	2023	2022
BALANSE - EIGEDELAR			
Anleggsmiddel			
Immaterielle egedelar			
Utsett skattefordel	3	3 775	74 173
Sum immaterielle egedelar		3 775	74 173
Varige driftsmiddel			
Tomter, bygninger o.a. fast eiendom	2		-1
Maskiner og anlegg	2	5 634	11 782
Skip og flytende installasjoner	2		
Driftsløsøre, inventar o.a. utstyr	2		
Sum varige driftsmiddel	2	5 634	11 781
Sum anleggsmiddel		9 409	85 954
Omløpsmiddel			
Varer			
Sum varer		93 000	20 000
Krav			
Kundefordringer		9 224	72 420
Andre kortsiktige fordringer		62 199	55 443
Sum krav		71 422	127 863
Bankinnskott, kontantar og liknande			
Bankinnskudd, kontanter o.l.	5	721 219	453 595
Sum bankinnskott, kontantar og liknande		721 219	453 595
Sum omløpsmiddel		885 641	601 458
SUM EIGEDELAR		895 051	687 412

BALANSE - EIGENKAPITAL OG GJELD

Eigenkapital



Balanse

Beløp i: NOK	Note	2023	2022
Innskoten egenkapital			
Aksjekapital		100 000	100 000
Sum innskoten egenkapital		100 000	100 000
Opptent egenkapital			
Annen egenkapital		524 649	567 383
Sum opptent egenkapital		524 649	567 383
Sum egenkapital	4	624 649	667 383
Gjeld			
Langsiktig gjeld			
Utsett skatt	3		
Anna langsiktig gjeld			
Sum langsiktig gjeld		0	0
Kortsiktig gjeld			
Leverandørgjeld		28 256	391
Betalbar skatt	3		
Skyldig offentlige avgifter		186 523	19 638
Annen kortsiktig gjeld		55 624	
Sum kortsiktig gjeld		270 402	20 029
Sum gjeld		270 402	20 029
SUM EIGENKAPITAL OG GJELD		895 051	687 412



Brønnøysundregistrene

ÅRSREGNSKAP FOR REGNSKAPSÅRET 2023 - GENERELL INFORMASJON

Journalnummer: 2024 440898

Enheten

Organisasjonsnummer: 989 628 399
Organisasjonsform: Aksjeselskap
Foretaksnavn: GALLERI NORENDAL AS
Forretningsadresse: Framneslii 35
5713 VOSSESTRAND

Regnskapsår

Årsregnskapets periode: 01.01.2023 - 31.12.2023

Konsern

Morselskap i konsern: Nei

Regnskapsregler

Regler for små foretak benyttet: Ja
Benyttet ved utarbeidelsen av
årsregnskapet til selskapet: Regnskapslovens alminnelige regler

Årsregnskapet fastsatt av kompetent organ

Bekreftet av representant for selskapet: Arvid Joseph Norendal
Dato for fastsettelse av årsregnskapet: 23.05.2024

Revisjon

Selskapet har besluttet at årsregnskapet
ikke skal revideres: Ja
Årsregnskapet er utarbeidet av ekstern
autorisert regnskapsfører: Ja
Ekstern autorisert regnskapsfører har i
løpet av regnskapsåret bistått ved den
løpende regnskapsføringen eller utført
andre tjenester for selskapet enn å
utarbeide årsregnskapet: Ja

Grunnlag for avgivelse

År 2023: Årsregnskap er elektronisk innlevert.
År 2022: Tall er hentet fra elektronisk innlevert årsregnskap fra 2023.

Det er ikke krav til at årsregnskapet m.v. som sendes til Regnskapsregisteret er undertegnet. Kontrollen på at dette er utført ligger hos revisor/enhetens øverste organ. Sikkerheten ivaretas ved at innsender har rolle/rettighet for innsending av årsregnskapet via Altinn, og ved at det bekreftes at årsregnskapet er fastsatt av kompetent organ.

Brønnøysundregistrene, 27.05.2024

Brønnøysundregistrene
Postadresse: Postboks 900, 8910 Brønnøysund
Telefon: 75 00 75 00
E-post: firmapost@brreg.no Internett: www.brreg.no
Organisasjonsnummer: 974 760 673



Organisasjonsnr: 989 628 399
GALLERI NORENDAL AS

RESULTATREGNSKAP

Beløp i: NOK	Note	2023	2022
RESULTATREKNESKAP			
Inntekter			
Salgsinntekt		925 446	509 979
Annen driftsinntekt			53 884
Sum inntekter		925 446	563 863
Kostnader			
Varekostnad		124 562	76 475
Lønnskostnad	1	528 093	1 239
Avskrivning av driftsmidler og immaterielle eiendeler	2	6 146	19 243
Annen driftskostnad		254 987	249 904
Sum kostnader		913 788	346 861
Driftsresultat		11 658	217 002
Finansinntekter og finanskostnader			
Anna renteinntekt		16 005	1 155
Sum finansinntekter		16 005	1 155
Netto finans		16 005	1 155
Ordinært resultat før skattekostnad			
Skattekostnad på resultat	3	70 398	48 284
Ordinært resultat etter skattekostnad		-42 735	169 873
Årsresultat	4	-42 735	169 873
Årsresultat etter minoritetsinteresser		-42 735	169 873
Totalresultat		-42 735	169 873
Overføringer og disponeringar			
Avsatt til annen egenkapital		-42 735	169 873
Sum overføringer og disponeringar		-42 735	169 873



Organisasjonsnr: 989 628 399
GALLERI NORENDAL AS

BALANSE

Beløp i: NOK	Note	2023	2022
BALANSE - EIGEDELAR			
Anleggsmiddel			
Immaterielle egedelar			
Utsett skattefordel	3	3 775	74 173
Sum immaterielle egedelar		3 775	74 173
Varige driftsmiddel			
Tomter, bygninger o.a. fast eiendom	2		-1
Maskiner og anlegg	2	5 634	11 782
Skip og flytende installasjoner	2		
Driftsløsøre, inventar o. a. utstyr	2		
Sum varige driftsmiddel	2	5 634	11 781
Sum anleggsmiddel		9 409	85 954
Omløpsmiddel			
Varer			
Sum varer		93 000	20 000
Krav			
Kundefordringer		9 224	72 420
Andre kortsiktige fordringer		62 199	55 443
Sum krav		71 422	127 863
Bankinnskot, kontantar og liknande			
Bankinnskudd, kontanter o. l.	5	721 219	453 595
Sum bankinnskot, kontantar og liknande		721 219	453 595
Sum omløpsmiddel		885 641	601 458
SUM EIGEDELAR		895 051	687 412
BALANSE - EIGENKAPITAL OG GJELD			
Eigenkapital			
Innskoten eigenkapital			
Aksjekapital		100 000	100 000
Sum innskoten eigenkapital		100 000	100 000
Opptent eigenkapital			



Annen egenkapital		524 649	567 383
Sum opptent egenkapital		524 649	567 383
Sum egenkapital	4	624 649	667 383
Gjeld			
Langsiktig gjeld			
Utsett skatt	3		
Anna langsiktig gjeld			
Sum langsiktig gjeld		0	0
Kortsiktig gjeld			
Leverandørgjeld		28 256	391
Betalbar skatt	3		
Skyldig offentlige avgifter		186 523	19 638
Annen kortsiktig gjeld		55 624	
Sum kortsiktig gjeld		270 402	20 029
Sum gjeld		270 402	20 029
SUM EGENKAPITAL OG GJELD		895 051	687 412



Organisasjonsnr: 989 628 399
GALLERI NORENDAL AS

NOTEOPPLYSNINGER - SELSKAP - alle poster oppgitt i hele tall

Note

Tal på årsverk i regnskapsåret
0.00

Sum _____ Beløp

Balanseført verdi 31.12. Varige driftsmiddel Immaterielle eigned.

Konsernregnskap

Morselskapet sitt navn

Forretningskontor for morselskapet

Grunn til at dotterselskap ikke er tatt med i konsolideringa

Samla beløp - tilknytt selskap _____ Årets _____ Fjorårets

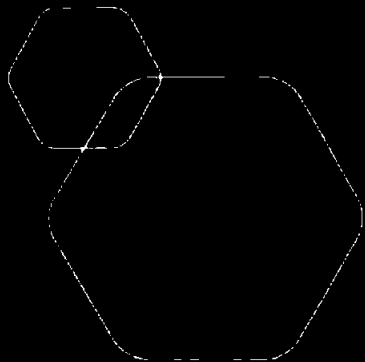
Samla beløp - føretak i samme konsern _____ Årets _____ Fjorårets

Samla beløp - føretak i samme konsern _____ Årets _____ Fjorårets

Samla beløp - felles kontrollert verksemd _____ Årets _____ Fjorårets

Pantstillinger _____ Beløp

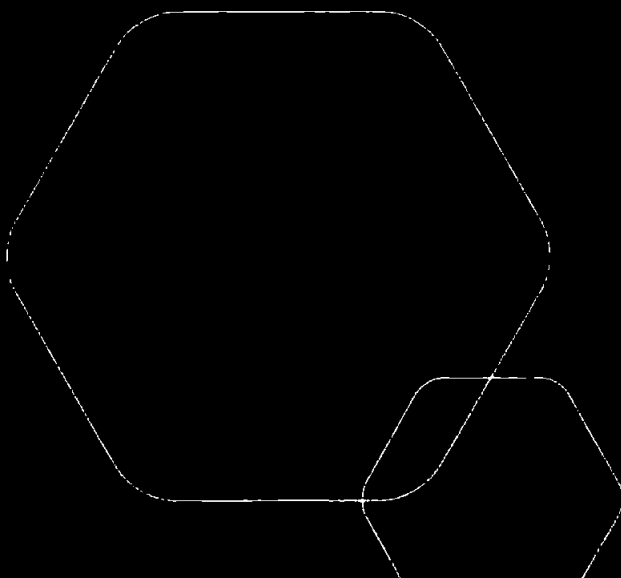
Behaldning av egne aksjar _____ Tal på aksjar Pålydande _____ Andel av aksjek.



Årsregnskap 2023

Galleri Norendal AS

Resultatregnskap
Balanse
Noter til regnskapet



Org.nr.: 989 628 399



RESULTATREGNSKAP

GALLERI NORENDAL AS

DRIFTSINNEKTER OG DRIFTSKOSTNADER	Note	2023	2022
Salgsinntekt		925 446	509 979
Annen driftsinntekt		0	53 884
Sum driftsinntekter		925 446	563 863
Varekostnad		124 562	76 475
Lønnskostnad	1	528 093	1 239
Avskrivning av driftsmidler og immaterielle eiendeler	2	6 146	19 243
Annen driftskostnad		254 987	249 904
Sum driftskostnader		913 788	346 861
Driftsresultat		11 658	217 002
FINANSINNEKTER OG FINANSKOSTNADER			
Renteinntekt fra tilknyttet selskap		0	1 155
Annen renteinntekt		16 005	0
Resultat av finansposter		16 005	1 155
Resultat før skattekostnad		27 663	218 157
Skattekostnad på resultat	3	70 398	48 284
Årsresultat	4	-42 735	169 873
OVERFØRINGER			
Avsatt til annen egenkapital		-42 735	169 873
Sum overføringer		-42 735	169 873



BALANSE

GALLERI NORENDAL AS

EIENDELER	Note	2023	2022
ANLEGGSMIDLER			
IMMATERIELLE EIENDELER			
Utsatt skattefordel	3	3 775	74 173
Sum immaterielle eiendeler		3 775	74 173
VARIGE DRIFTSMIDLER			
Tomter, bygninger o.a. fast eiendom	2	0	-1
Maskiner og anlegg	2	5 634	11 782
Sum varige driftsmidler	2	5 634	11 781
FINANSIELLE ANLEGGSMIDLER			
Sum anleggsmidler		9 409	85 954
OMLØPSMIDLER			
Lager av varer og annen beholdning		93 000	20 000
FORDRINGER			
Kundefordringer		9 224	72 420
Andre kortsiktige fordringer		62 199	55 443
Sum fordringer		71 422	127 863
INVESTERINGER			
Bankinnskudd, kontanter o.l.	5	721 219	453 595
Sum omløpsmidler		885 641	601 458
Sum eiendeler		895 051	687 412



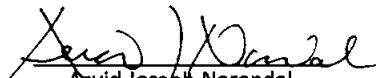
BALANSE


GALLERI NORENDAL AS

EGENKAPITAL OG GJELD	Note	2023	2022
EGENKAPITAL			
INNSKUTT EGENKAPITAL			
Aksjekapital		100 000	100 000
Sum innskutt egenkapital		100 000	100 000
OPPTJENT EGENKAPITAL			
Annen egenkapital		524 649	567 383
Sum opptjent egenkapital		524 649	567 383
Sum egenkapital	4	624 649	667 383
GJELD			
AVSETNING FOR FORPLIKTELSER			
ANNEN LANGSIKTIG GJELD			
KORTSIKTIG GJELD			
Leverandørgjeld		28 256	391
Skyldig offentlige avgifter		186 523	19 638
Annen kortsiktig gjeld		55 624	0
Sum kortsiktig gjeld		270 402	20 029
Sum gjeld		270 402	20 029
Sum egenkapital og gjeld		895 051	687 412

23.05.2024

Styret i Galleri Norendal AS


Arvid Joseph Norendal
styreleder/daglig leder


Astrid Norendal
styremedlem



Regnskapsprinsipper

Årsregnskapet er satt opp i samsvar med regnskapsloven og NRS 8 - God regnskapsskikk for små foretak.

DRIFTSINNTEKTER

Inntektsføring ved salg av varer skjer på leveringstidspunktet. Tjenester inntektsføres etter hvert som de leveres.

SKATT

Skattekostnaden i resultatregnskapet omfatter både periodens betalbare skatt og endring i utsatt skatt. Utsatt skatt er beregnet med 22 % på grunnlag av de midlertidige forskjeller som eksisterer mellom regnskapsmessige og skattemessige verdier, samt ligningsmessig underskudd til fremføring ved utgangen av regnskapsåret. Skatteøkende og skattereduserende midlertidige forskjeller som reverserer eller kan reverseres i samme periode er utlignet og nettoført.

KLASSIFISERING OG VURDERING AV ANLEGGSMIDLER

Anleggsmidler omfatter eiendeler bestemt til varig eie og bruk. Anleggsmidler er vurdert til anskaffelseskost. Varige driftsmidler balanseføres og avskrives over driftsmidlets økonomiske levetid. Avskrivningsperioden for fast eiendom anskaffet etter 2009 er dekomponert i en del som gjelder råbygget og en del som gjelder faste tekniske installasjoner. Varige driftsmidler nedskrives til gjenvinnbart beløp ved verdifall som forventes ikke å være forbigående. Gjenvinnbart beløp er det høyeste av netto salgsverdi og verdi i bruk. Verdi i bruk er nåverdi av fremtidige kontantstrømmer knyttet til eiendelen. Nedskrivningen reverseres når grunnlaget for nedskrivningen ikke lenger er til stede.

KLASSIFISERING OG VURDERING AV OMLØPSMIDLER

Omløpsmidler og kortsiktig gjeld omfatter normalt poster som forfaller til betaling innen ett år etter balansedagen, samt poster som knytter seg til varekretsløpet. Omløpsmidler vurderes til laveste verdi av anskaffelseskost og virkelig verdi.

VARER

Varer er vurdert til det laveste av anskaffelseskost og netto salgsverdi.

FORDRINGER

Kundefordringer og andre fordringer oppføres til pålydende etter fradrag for avsetning til forventet tap. Avsetning til tap gjøres på grunnlag av en individuell vurdering av de enkelte fordringene.



Note 1 Lønnskostnader og antall årsverk

LØNSKOSTNADER

	2023	2022
Lønninger	470 078	0
Arbeidsgiveravgift	66 281	1 239
Andre ytelser	-8 266	0
Sum	528 093	1 239

Selskapet har i 2023 sysselsatt 0 årsverk.

Note 2 Anleggsmidler

	Bygninger og tomter	Maskiner og anlegg	Sum
Anskaffelseskost pr. 01.01.23		316 753	316 753
= Anskaffelseskost 31.12.23		316 753	316 753
Akkumulerte avskrivninger 31.12.23		311 118	311 118
= Bokført verdi 31.12.23		5 634	5 634
Årets ordinære avskrivninger		6 146	6 146
Økonomisk levetid	50 år	3-7 år	
Avskrivningsplan		saldo 20%	



Note 3 Skatt

Årets skattekostnad	2023	2022
Resultatført skatt på ordinært resultat:		
Betalbar skatt	0	0
Endring i utsatt skattefordel	70 398	48 284
Skattekostnad ordinært resultat	70 398	48 284
Skattepliktig inntekt:		
Resultat før skatt	27 663	218 157
Permanente forskjeller	0	870
Endring i midlertidige forskjeller	6 226	17 163
Anvendelse av fremførbart underskudd	-33 889	-236 190
Skattepliktig inntekt	0	0
Betalbar skatt i balansen:		
Betalbar skatt på årets resultat	0	0
Sum betalbar skatt i balansen	0	0

Skatteeffekten av midlertidige forskjeller og underskudd til fremføring som har gitt opphav til utsatt skatt og utsatte skattefordeler, spesifisert på typer av midlertidige forskjeller

	2023	2022	Endring
Varige driftsmidler	-12 843	-6 617	6 226
Sum	-12 843	-6 617	6 226
Akkumulert fremførbart underskudd	-4 318	-38 207	-33 889
Grunnlag for utsatt skattefordel	-17 160	-44 824	-27 663
Utsatt skattefordel (22 %)	-3 775	-9 861	-6 086

Note 4 Egenkapital

	Aksjekapital	Overkurs	Annen innskutt egenkapital	Annen egenkapital	Sum egenkapital
Pr. 31.12.2022	100 000	0	0	567 383	667 383
Årets resultat				-42 735	-42 735
Pr 31.12.2023	100 000	0	0	524 648	624 648

Note 5 Bankinnskudd

Innstående midler på skattetrekkkonto (bundne midler) er på kr. 117 000.