



ÅRSREGNSKAPET FOR REGNSKAPSÅRET 2022 - GENERELL INFORMASJON

Enheten

Organisasjonsnummer:	916 977 190
Organisasjonsform:	Aksjeselskap
Foretaksnavn:	NITHO GRUPPEN AS
Forretningsadresse:	Tienveien 1 1900 FETSUND

Regnskapsår

Årsregnskapets periode:	01.01.2022 - 31.12.2022
-------------------------	-------------------------

Konsern

Mørselskap i konsern:	Ja
Konsernregnskap lagt ved:	Ja

Regnskapsregler

Regler for små foretak benyttet:	Ja
Benyttet ved utarbeidelsen av årsregnskapet til selskapet:	Regnskapslovens alminnelige regler
Benyttet ved utarbeidelsen av årsregnskapet til konsernet:	Regnskapslovens alminnelige regler

Årsregnskapet fastsatt av kompetent organ

Bekreftet av representant for selskapet:	Jens Magnus Nitteberg
Dato for fastsettelse av årsregnskapet:	22.06.2023

Grunnlag for avgivelse

År 2022: Årsregnskapet er elektronisk innlevert
År 2021: Tall er hentet fra elektronisk innlevert årsregnskap fra 2022

Det er ikke krav til at årsregnskapet m.v. som sendes til Regnskapsregisteret er undertegnet. Kontrollen på at dette er utført ligger hos revisor/enhetens øverste organ. Sikkerheten ivaretas ved at innsender har rolle/rettighet for innsending av årsregnskapet via Altinn, og ved at det bekreftes at årsregnskapet er fastsatt av kompetent organ.

Brønnøysundregistrene, 05.07.2024



Resultatregnskap

Beløp i: NOK	Note	2022	2021
RESULTATREGNSKAP			
Kostnader			
Annen driftskostnad	2	27 122	48 301
Sum kostnader		27 122	48 301
Driftsresultat		-27 122	-48 301
Finansinntekter og finanskostnader			
Inntekt på investering i annet foretak i samme konsern		1 400 000	
Annen renteinntekt		250	
Annen finansinntekt		75 000	
Sum finansinntekter		1 475 250	
Netto finans		1 475 250	
Ordinært resultat før skattekostnad		1 448 128	-48 301
Skattekostnad på resultat	3	10 588	-10 626
Ordinært resultat etter skattekostnad		1 437 540	-37 675
Årsresultat	4	1 437 540	-37 675
Årsresultat etter minoritetsinteresser		1 437 541	-37 675
Overføringer og disponeringer			
Ordinært utbytte		2 000 000	3 000 000
Avsatt til annen egenkapital		-562 459	-3 037 675
Sum overføringer og disponeringer		1 437 541	-37 675



Balanse

Beløp i: NOK	Note	2022	2021
BALANSE - EIENDELER			
Anleggsmidler			
Immaterielle eiendeler			
Utsatt skattefordel		38	10 626
Sum immaterielle eiendeler		38	10 626
Finansielle anleggsmidler			
Investering i datterselskap	5	8 367 464	8 367 464
Investering i annet foretak i samme konsern	5		
Lån til foretak i samme konsern	6	602 892	1 402 892
Sum finansielle anleggsmidler		8 970 356	9 770 356
Sum anleggsmidler		8 970 394	9 780 982
Omløpsmidler			
Varer			
Fordringer			
Konsernfordringer	6	2 187 583	572 583
Sum fordringer	6	2 187 583	572 583
Investeringer			
Aksjer og andeler i foretak i samme konsern	5		
Bankinnskudd, kontanter og lignende			
Bankinnskudd, kontanter o.l.		27 046	2 393 892
Sum bankinnskudd, kontanter og lignende		27 046	2 393 892
Sum omløpsmidler		2 214 629	2 966 475
SUM EIENDELER		11 185 023	12 747 457

BALANSE - EGENKAPITAL OG GJELD

Egenkapital



Balanse

Beløp i: NOK	Note	2022	2021
Innskutt egenkapital			
Aksjekapital	7	140 000	140 000
Overkurs	4	2 080 189	2 080 189
Sum innskutt egenkapital		2 220 189	2 220 189
Opptjent egenkapital			
Annen egenkapital		6 959 155	7 521 614
Sum opptjent egenkapital		6 959 155	7 521 614
Sum egenkapital	4	9 179 344	9 741 803
Sum langsiktig gjeld		0	0
Kortsiktig gjeld			
Leverandørgjeld		694	669
Utbytte		2 000 000	3 000 000
Annen kortsiktig gjeld	6	4 986	4 986
Sum kortsiktig gjeld		2 005 680	3 005 655
Sum gjeld		2 005 680	3 005 655
SUM EGENKAPITAL OG GJELD		11 185 024	12 747 458



Konsernets resultatregnskap

Beløp i: NOK	Note	2022	2021
RESULTATREGNSKAP			
Inntekter			
Salgsinntekt		103 288 466	120 823 353
Annen driftsinntekt		1 135 263	1 349 209
Sum inntekter		104 423 729	122 172 562
Kostnader			
Varekostnad		92 399 510	107 972 718
Lønnskostnad	2	7 449 826	7 376 741
Avskrivning på varige driftsmidler og immaterielle eiendeler	3	562 035	565 377
Annen driftskostnad	2	2 773 450	2 606 604
Sum kostnader		103 184 821	118 521 440
Driftsresultat		1 238 908	3 651 122
Finansinntekter og finanskostnader			
Annen renteinntekt		12 854	16 314
Annen finansinntekt		298	0
Sum finansinntekter		13 152	16 314
Annen rentekostnad		1 046 044	859 283
Annen finanskostnad		128 715	131 765
Sum finanskostnader		1 174 759	991 048
Netto finans		-1 161 607	-974 734
Ordinært resultat før skattekostnad		77 301	2 676 388
Skattekostnad på ordinært resultat	4	21 445	590 718
Ordinært resultat etter skattekostnad		55 856	2 085 670
Årsresultat	5	55 856	2 085 670
Overføringer og disponeringer			
Ordinært utbytte		2 000 000	3 000 000
Overføringer til/fra annen egenkapital		-1 944 144	-914 330
Sum overføringer og disponeringer		55 856	2 085 670



Konsernets resultatregnskap

Beløp i: NOK	Note	2022	2021
--------------	------	------	------



Konsernets balanse

Beløp i: NOK	Note	2022	2021
BALANSE - EIENDELER			
Anleggsmidler			
Immaterielle eiendeler			
Utsatt skattefordel	4	53 473	28 772
Sum immaterielle eiendeler		53 473	28 772
Varige driftsmidler			
Tomter, bygninger og annen fast eiendom	3	12 835 450	13 259 860
Maskiner og anlegg	3	260 539	305 114
Driftsløsøre, inventar, verktøy, kontormaskiner og lignende	3	84 496	577 346
Sum varige driftsmidler	3,6	13 180 485	14 142 320
Finansielle anleggsmidler			
Investeringer i aksjer og andeler		15 000	15 000
Sum finansielle anleggsmidler		15 000	15 000
Sum anleggsmidler		13 248 958	14 186 092
Omløpsmidler			
Varer			
Varer	6	16 814 154	17 204 646
Sum varer		16 814 154	17 204 646
Fordringer			
Kundefordringer		1 577 092	1 886 454
Andre fordringer		615 678	812 130
Konsernfordringer		285 000	145 000
Sum fordringer		2 477 770	2 843 584
Bankinnskudd, kontanter og lignende			
Bankinnskudd, kontanter og lignende	7	579 544	3 205 625
Sum bankinnskudd, kontanter og lignende		579 544	3 205 625
Sum omløpsmidler		19 871 468	23 253 855
SUM EIENDELER		33 120 426	37 439 947



Konsernets balanse

Beløp i: NOK	Note	2022	2021
BALANSE - EGENKAPITAL OG GJELD			
Egenkapital			
Innskutt egenkapital			
Selskapskapital	8	140 000	140 000
Overkurs		2 080 189	2 080 189
Sum innskutt egenkapital		2 220 189	2 220 189
Opptjent egenkapital			
Annen egenkapital		6 876 140	8 820 284
Sum opptjent egenkapital		6 876 140	8 820 284
Sum egenkapital		9 096 329	11 040 473
Gjeld			
Langsiktig gjeld			
Annen langsiktig gjeld			
Gjeld til kredittinstitusjoner	6	13 061 214	12 812 733
Øvrig langsiktig gjeld		248 493	305 922
Sum annen langsiktig gjeld		13 309 707	13 118 655
Sum langsiktig gjeld		13 309 707	13 118 655
Kortsiktig gjeld			
Gjeld til kredittinstitusjoner	6,9	4 078 520	3 795 269
Leverandørgjeld		3 653 747	4 744 214
Betalbar skatt	4	46 146	641 446
Skyldige offentlige avgifter		219 783	382 148
Utbytte		2 000 000	3 000 000
Annen kortsiktig gjeld		716 196	717 745
Sum kortsiktig gjeld		10 714 392	13 280 822
Sum gjeld		24 024 099	26 399 477
SUM EGENKAPITAL OG GJELD		33 120 428	37 439 950



Brønnøysundregistrene

ÅRSREGNSKAP FOR REGNSKAPSÅRET 2022 - GENERELL INFORMASJON

Journalnummer: 2024 305671

Enheten

Organisasjonsnummer: 916 977 190
Organisasjonsform: Aksjeselskap
Foretaksnavn: NITHO GRUPPEN AS
Forretningsadresse: Tienveien 1
1900 FETSUND

Regnskapsår

Årsregnskapets periode: 01.01.2022 - 31.12.2022

Konsern

Morselskap i konsern: Ja
Konsernregnskap lagt ved: Ja

Regnskapsregler

Regler for små foretak benyttet: Ja
Benyttet ved utarbeidelsen av
årsregnskapet til selskapet: Regnskapslovens alminnelige regler
Benyttet ved utarbeidelsen av
årsregnskapet til konsernet: Regnskapslovens alminnelige regler

Årsregnskapet fastsatt av kompetent organ

Bekreftet av representant for selskapet: Jens Magnus Nitteberg
Dato for fastsettelse av årsregnskapet: 22.06.2023

Revisjon

Årsregnskapet er utarbeidet av ekstern
autorisert regnskapsfører: Ja
Ekstern autorisert regnskapsfører har i
løpet av regnskapsåret bistått ved den
løpende regnskapsføringen eller utført
andre tjenester for selskapet enn å
utarbeide årsregnskapet: Ja

Grunnlag for avgivelse

År 2022: Årsregnskap er elektronisk innlevert.
År 2021: Tall er hentet fra elektronisk innlevert årsregnskap fra 2022.

Det er ikke krav til at årsregnskapet m.v. som sendes til Regnskapsregisteret er undertegnet. Kontrollen på at dette er utført ligger hos revisor/enhetens øverste organ. Sikkerheten ivaretas ved at innsender har rolle/rettighet for innsending av årsregnskapet via Altinn, og ved at det bekreftes at årsregnskapet er fastsatt av kompetent organ.

Brønnøysundregistrene, 12.02.2024

Brønnøysundregistrene
Postadresse: Postboks 900, 8910 Brønnøysund
Telefon: 75 00 75 00
E-post: firmapost@brreg.no Internett: www.brreg.no
Organisasjonsnummer: 974 760 673



Organisasjonsnr: 916 977 190
NITHO GRUPPEN AS

RESULTATREGNSKAP

Beløp i: NOK	Note	2022	2021
RESULTATREGNSKAP			
Kostnader			
Annen driftskostnad	2	27 122	48 301
Sum kostnader		27 122	48 301
Driftsresultat		-27 122	-48 301
Finansinntekter og finanskostnader			
Inntekt på investering i annet foretak i samme konsern		1 400 000	
Annen renteinntekt		250	
Annen finansinntekt		75 000	
Sum finansinntekter		1 475 250	
Netto finans		1 475 250	
Ordinært resultat før skattekostnad		1 448 128	-48 301
Skattekostnad på resultat	3	10 588	-10 626
Ordinært resultat etter skattekostnad		1 437 540	-37 675
Årsresultat	4	1 437 540	-37 675
Årsresultat etter minoritetsinteresser		1 437 541	-37 675
Overføringer og disponeringer			
Ordinært utbytte		2 000 000	3 000 000
Avsatt til annen egenkapital		-562 459	-3 037 675
Sum overføringer og disponeringer		1 437 541	-37 675



Opptjent egenkapital			
Annen egenkapital		6 959 155	7 521 614
Sum opptjent egenkapital		6 959 155	7 521 614
Sum egenkapital	4	9 179 344	9 741 803
Sum langsiktig gjeld		0	0
Kortsiktig gjeld			
Leverandørgjeld		694	669
Utbytte		2 000 000	3 000 000
Annen kortsiktig gjeld	6	4 986	4 986
Sum kortsiktig gjeld		2 005 680	3 005 655
Sum gjeld		2 005 680	3 005 655
SUM EGENKAPITAL OG GJELD		11 185 024	12 747 458



Organisasjonsnr: 916 977 190
NITHO GRUPPEN AS

KONSERNRESULTATREGNSKAP

Beløp i: NOK	Note	2022	2021
RESULTATREGNSKAP			
Inntekter			
Salgsinntekt		103 288 466	120 823 353
Annen driftsinntekt		1 135 263	1 349 209
Sum inntekter		104 423 729	122 172 562
Kostnader			
Varekostnad		92 399 510	107 972 718
Lønnskostnad	2	7 449 826	7 376 741
Avskrivning på varige driftsmidler og immaterielle eiendeler	3	562 035	565 377
Annen driftskostnad	2	2 773 450	2 606 604
Sum kostnader		103 184 821	118 521 440
Driftsresultat		1 238 908	3 651 122
Finansinntekter og finanskostnader			
Annen renteinntekt		12 854	16 314
Annen finansinntekt		298	0
Sum finansinntekter		13 152	16 314
Annen rentekostnad		1 046 044	859 283
Annen finanskostnad		128 715	131 765
Sum finanskostnader		1 174 759	991 048
Netto finans		-1 161 607	-974 734
Ordinært resultat før skattekostnad			
Skattekostnad på ordinært resultat	4	21 445	590 718
Ordinært resultat etter skattekostnad		55 856	2 085 670
Årsresultat	5	55 856	2 085 670
Overføringer og disponeringer			
Ordinært utbytte		2 000 000	3 000 000
Overføringer til/fra annen egenkapital		-1 944 144	-914 330
Sum overføringer og disponeringer		55 856	2 085 670



Organisasjonsnr: 916 977 190
NITHO GRUPPEN AS

KONSERNBALANSE

Beløp i: NOK	Note	2022	2021
BALANSE - EIENDELER			
Anleggsmidler			
Immaterielle eiendeler			
Utsatt skattefordel	4	53 473	28 772
Sum immaterielle eiendeler		53 473	28 772
Varige driftsmidler			
Tomter, bygninger og annen fast eiendom	3	12 835 450	13 259 860
Maskiner og anlegg	3	260 539	305 114
Driftsløsøre, inventar, verktøy, kontormaskiner og lignende	3	84 496	577 346
Sum varige driftsmidler	3,6	13 180 485	14 142 320
Finansielle anleggsmidler			
Investeringer i aksjer og andeler		15 000	15 000
Sum finansielle anleggsmidler		15 000	15 000
Sum anleggsmidler		13 248 958	14 186 092
Omløpsmidler			
Varer			
Varer	6	16 814 154	17 204 646
Sum varer		16 814 154	17 204 646
Fordringer			
Kundefordringer		1 577 092	1 886 454
Andre fordringer		615 678	812 130
Konsernfordringer		285 000	145 000
Sum fordringer		2 477 770	2 843 584
Bankinnskudd, kontanter og lignende			
Bankinnskudd, kontanter og lignende	7	579 544	3 205 625
Sum bankinnskudd, kontanter og lignende		579 544	3 205 625
Sum omløpsmidler		19 871 468	23 253 855
SUM EIENDELER		33 120 426	37 439 947
BALANSE - EGENKAPITAL OG GJELD			



Egenkapital			
Innskutt egenkapital			
Selskapskapital	8	140 000	140 000
Overkurs		2 080 189	2 080 189
Sum innskutt egenkapital		2 220 189	2 220 189
Opptjent egenkapital			
Annen egenkapital		6 876 140	8 820 284
Sum opptjent egenkapital		6 876 140	8 820 284
Sum egenkapital		9 096 329	11 040 473
Gjeld			
Langsiktig gjeld			
Annen langsiktig gjeld			
Gjeld til			
kredittinstitusjoner	6	13 061 214	12 812 733
Øvrig langsiktig gjeld		248 493	305 922
Sum annen langsiktig gjeld		13 309 707	13 118 655
Sum langsiktig gjeld		13 309 707	13 118 655
Kortsiktig gjeld			
Gjeld til			
kredittinstitusjoner	6,9	4 078 520	3 795 269
Leverandørgjeld		3 653 747	4 744 214
Betalbar skatt	4	46 146	641 446
Skyldige offentlige avgifter		219 783	382 148
Utbytte		2 000 000	3 000 000
Annen kortsiktig gjeld		716 196	717 745
Sum kortsiktig gjeld		10 714 392	13 280 822
Sum gjeld		24 024 099	26 399 477
SUM EGENKAPITAL OG GJELD		33 120 428	37 439 950



Organisasjonsnr: 916 977 190
NITHO GRUPPEN AS

NOTEOPPLYSNINGER - SELSKAP - alle poster oppgitt i hele tall

Note
0

Antall årsverk i regnskapsåret
0.00

Sum Beløp

Balanseført verdi 31.12. Varige driftsmidler Immaterielle eiend.

Konsernregnskap

Morselskapet sitt navn

Forretningskontor for morselskapet

Begrunnelse for at datterselskap er utelatt fra konsolideringen

Samlet beløp - tilknyttet selskap Årets Fjorårets

Samlet beløp - foretak i samme konsern Årets Fjorårets

Samlet beløp - foretak i samme konsern Årets Fjorårets

Samlet beløp - felles kontrollert virksomhet Årets Fjorårets

Pantstillelse Beløp

Beholdning av egne aksjer Antall Pålydende Andel av aksjek.



Organisasjonsnr: 916 977 190
NITHO GRUPPEN AS

NOTEOPPLYSNINGER - KONSERN

- alle poster oppgitt i hele tall



RESULTATREGNSKAP

NITHO GRUPPEN AS

DRIFTSINTEKTER OG DRIFTSKOSTNADER	Note	2022	2021
Annen driftskostnad	2	27 122	48 301
Sum driftskostnader		27 122	48 301
Driftsresultat		-27 122	-48 301
FINANSINTEKTER OG FINANSKOSTNADER			
Inntekt på investering i annet foretak i samme konsern		1 400 000	0
Annen renteinntekt		250	0
Annen finansinntekt		75 000	0
Resultat av finansposter		1 475 250	0
Resultat før skattekostnad		1 448 129	-48 301
Skattekostnad på resultat	3	10 588	-10 626
Resultat		1 437 541	-37 675
Årsresultat	4	1 437 541	-37 675
OVERFØRINGER			
Avsatt til utbytte		2 000 000	3 000 000
Avsatt til annen egenkapital		-562 459	-3 037 675
Sum overføringer		1 437 541	-37 675

NITHO GRUPPEN AS

SIDE 1

Document ID:

yfvduUzBoWDS94smKKApvR6cNvxUAhXYO
9sPIU5xpP4=



BALANSE

NITHO GRUPPEN AS

EIENDELER	Note	2022	2021
ANLEGGSMIDLER			
IMMATERIELLE EIENDELER			
Utsatt skattefordel		38	10 626
Sum immaterielle eiendeler		38	10 626
VARIGE DRIFTSMIDLER			
FINANSIELLE ANLEGGSMIDLER			
Investeringer i datterselskap	5	8 367 464	8 367 464
Lån til foretak i samme konsern	6	602 892	1 402 892
Sum finansielle anleggsmidler		8 970 356	9 770 356
Sum anleggsmidler		8 970 394	9 780 982
OMLØPSMIDLER			
FORDRINGER			
Konsernfordringer	6	2 187 583	572 583
Sum fordringer	6	2 187 583	572 583
Bankinnskudd, kontanter o.l.		27 046	2 393 892
Sum omløpsmidler		2 214 629	2 966 475
Sum eiendeler		11 185 023	12 747 457

NITHO GRUPPEN AS

SIDE 2

Document ID:

yfvduUzBoWDS94smKKApvR6cNvxUAhXYO
9sPIU5xpP4=



BALANSE

NITHO GRUPPEN AS

EGENKAPITAL OG GJELD	Note	2022	2021
EGENKAPITAL			
INNSKUTT EGENKAPITAL			
Aksjekapital	7	140 000	140 000
Overkurs	4	2 080 189	2 080 189
Sum innskutt egenkapital		2 220 189	2 220 189
OPPTJENT EGENKAPITAL			
Annen egenkapital		6 959 155	7 521 614
Sum opptjent egenkapital		6 959 155	7 521 614
Sum egenkapital	4	9 179 344	9 741 803
GJELD			
ANNEN LANGSIKTIG GJELD			
KORTSIKTIG GJELD			
Leverandørgjeld		694	669
Utbytte		2 000 000	3 000 000
Annen kortsiktig gjeld	6	4 986	4 986
Sum kortsiktig gjeld		2 005 679	3 005 654
Sum gjeld		2 005 679	3 005 654
Sum egenkapital og gjeld		11 185 023	12 747 457

22.06.2023
Styret i Nitho Gruppen AS

Jens Magnus Nitteberg
styreleder/daglig leder

Are Thorud
styremedlem

NITHO GRUPPEN AS

SIDE 3

Document ID:
yfvduUzBoWDS94smKKApvR6cNvxUAhXYO
9sPIU5xpP4=



Regnskapsprinsipper

Årsregnskapet er satt opp i samsvar med regnskapsloven og NRS 8 - God regnskapsskikk for små foretak.

SKATT

Skattekostnaden i resultatregnskapet omfatter både periodens betalbare skatt og endring i utsatt skatt. Utsatt skatt er beregnet med 22% på grunnlag av de midlertidige forskjeller som eksisterer mellom regnskapsmessige og skattemessige verdier, samt ligningsmessig underskudd til fremføring ved utgangen av regnskapsåret. Skatteøkende og skattereduserende midlertidige forskjeller som reverserer eller kan reverseres i samme periode er utlignet og nettoført.

KLASSIFISERING OG VURDERING AV OMLØPSMIDLER

Omløpsmidler og kortsiktig gjeld omfatter normalt poster som forfaller til betaling innen ett år etter balansedagen, samt poster som knytter seg til varekretsløpet. Omløpsmidler vurderes til laveste verdi av anskaffelseskost og virkelig verdi.

AKSJER I DATTERSELSKAP

Investeringer i datterselskap er vurdert etter kostmetoden ettersom konsernet samlet ikke overstiger grensen for små foretak.

FORDRINGER

Kundefordringer og andre fordringer oppføres til pålydende etter fradrag for avsetning til forventet tap. Avsetning til tap gjøres på grunnlag av en individuell vurdering av de enkelte fordringene.

Note 2 Lønnskostnader og ytelser, godtgjørelser til daglig leder, styret og revisor

Selskapet har i 2022 sysselsatt 0 årsverk. Det har ikke blitt utbetalt lønn eller annen godtgjørelse i 2022.

PENSJONSFORPLIKTELSER

Selskapet er ikke pliktig til å ha tjenestepensjonsordning etter lov om obligatorisk tjenestepensjon.

REVISOR

Det er kostnadsført kr 10 750,- inkludert mva i for revisjon.

Document ID:

yfvduUzBoWDS94smKKApvR6cNvxUAhXYO
9sPIU5xpP4=



Note 3 Skatt

Årets skattekostnad	2022	2021
Resultatført skatt på ordinært resultat:		
Betalbar skatt	0	0
Endring i utsatt skattefordel	10 588	-10 626
Skattekostnad ordinært resultat	10 588	-10 626
Skattepliktig inntekt:		
Resultat før skatt	1 448 129	-48 301
Permanente forskjeller	-1 400 000	0
Anvendelse av fremførbart underskudd	-48 129	0
Skattepliktig inntekt	0	-48 301
Betalbar skatt i balansen:		
Betalbar skatt på årets resultat	-16 500	0
Betalbar skatt på mottatt konsernbidrag	16 500	0
Sum betalbar skatt i balansen	0	0

Skatteeffekten av midlertidige forskjeller og underskudd til fremføring som har gitt opphav til utsatt skatt og utsatte skattefordeler, spesifisert på typer av midlertidige forskjeller

	2022	2021	Endring
Akkumulert fremførbart underskudd	-173	-48 301	-48 129
Grunnlag for utsatt skattefordel	-173	-48 301	-48 129
Utsatt skattefordel (22 %)	-38	-10 626	-10 588

Note 4 Egenkapital

	Aksjekapital	Overkurs	Annen Innskutt egenkapital	Annen egenkapital	Sum egenkapital
Pr. 31.12.2021	140 000	2 080 189	0	7 521 614	9 741 803
Pr 01.01.2022	140 000	2 080 189	0	7 521 614	9 741 803
Årets resultat				1 437 541	1 437 541
Utbytte		0		-2 000 000	-2 000 000
Pr 31.12.2022	140 000	2 080 189	0	6 959 155	9 179 344

Note 5 Datterselskap, TS og FKV

	Kontor-kommune	Eier-andel	Stemme-andel	Anskaffelses kost	Andel egenkapital	Andel resultat
DS/FKV/TS						
Fjerding AS	LILLESTRØM	50,0%	50,0%	15 000	2 421 804	447 198
Nitho AS	LILLESTRØM	100,0%	100,0%	339 043	470 269	-6 666

Document ID:

yfvduUzBoWDS94smKKApvR6cNvxUAhXYO
9sPIU5xpP4=



Nitho Fetsund AS	LILLESTRØM	100,0%	100,0%	7 983 421	226 293	-203 283
Nitteberg Bil AS	LILLESTRØM	100,0%	100,0%	30 000	7 631 642	286 774
Sum				8 367 464	10 750 008	524 022

Note 6 Mellomværende med selskap i samme konsern

	2022	2021
Fordringer		
Lån til foretak i samme konsern	602 892	1 402 892
Kundefordringer konsern	0	0
Andre kortsiktige fordringer konsern	2 187 583	572 583
Sum	2 790 475	1 975 475
Gjeld		
Lån fra foretak i samme konsern	0	0
Leverandørgjeld innen konsern	0	0
Annen kortsiktig gjeld konsern	4 986	4 986
Sum	4 986	4 986

Note 7 Aksjonærer

AKSJEKAPITALEN I NITHO GRUPPEN AS PR. 31.12 BESTÅR AV:

	Antall	Pålydende	Bokført
Ordinære aksjer	100	1 400,0	140 000
Sum	100		140 000

EIERSTRUKTUR

De største aksjonærene i % pr. 31.12 var:

	Ordinære	Eierandel	Stemmeandel
Jens Magnus Nitteberg	51	51,0	51,0
Are Thorud	49	49,0	49,0
Totalt antall aksjer	100	100,0	100,0

AKSJER OG OPSJONER EIET AV MEDLEMMER I STYRET OG DAGLIG LEDER:

Navn	Verv	Ordinære
Jens Magnus Nitteberg	styreleder/daglig leder	51
Are Thorud	styremedlem	49
Totalt antall aksjer		100

Document ID:

yfvduUzBoWDS94smKKApvR6cNvxUAhXYO
9sPIU5xpP4=



Nitho Gruppen AS 2022.pdf


Name
Thorud, Are

Date
2023-06-29

Timestamp
2023-06-29T10:17:38.744+02:00

Document ID
yfvduUzBoWDS94smKKApvR6cNvxUAhXYO9sPI

U5xpP4=

Identification
 **bankID** Thorud, Are


Name
Nitteberg, Jens

Date
2023-06-29

Timestamp
2023-06-29T13:52:43.455+02:00

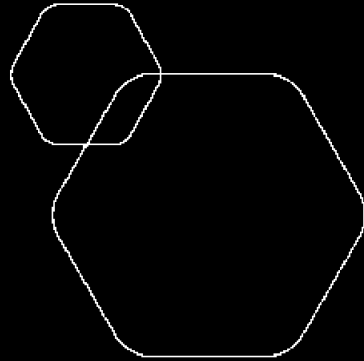
Document ID
yfvduUzBoWDS94smKKApvR6cNvxUAhXYO9sPI

U5xpP4=

Identification
 **bankID** Nitteberg, Jens



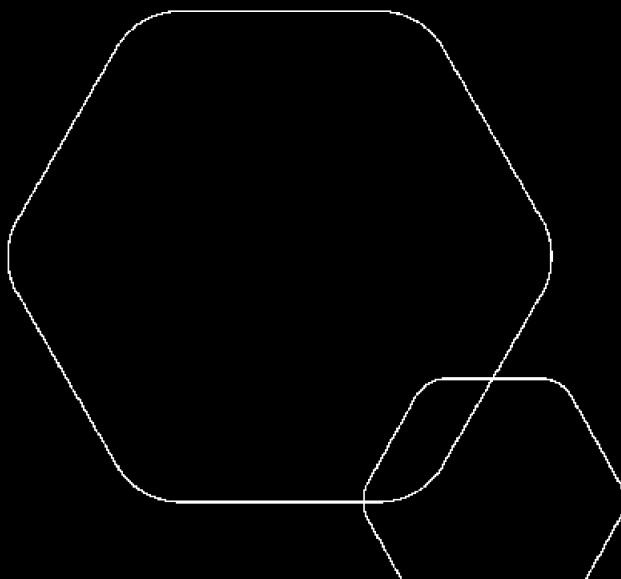
This document contains electronic signatures using EU-compliant PAdES - PDF Advanced Electronic Signatures (Regulation (EU) No 910/2014 (eIDAS))



Årsregnskap 2022 Nitho Gruppen AS

Styrets årsberetning
Resultatregnskap
Balanse
Kontantstrøm
Noter til regnskapet

Document ID: 20568726-4ac7-4ea1-8906-31c7129caa14



Org.nr.: 916 977 190



ÅRSBERETNING 2022 - NITHO GRUPPEN AS

VIRKSOMHETENS ART OG TILHOLDSSTED

NITHO Gruppen AS eier akjser i datterselskaper. Konsernet består i tillegg til NITHO Gruppen AS av datterselskapene Nitteberg Bil AS, NITHO AS, og NITHO Fetsund AS.

Konsernet er lokalisert med avdelinger Fetsund. Hovedkontoret ligger i Fetsund.

I løpet av 2022 har totalmarkedet for bilsalg i Norge vært omtrent uendret sammenlignet med 2021, konsernets salg har minket med 14,5%.

FORTSATT DRIFT

I samsvar med regnskapsloven § 3-3a bekreftes det at forutsetningene om fortsatt drift er tilstede. Til grunn for antagelsen ligger resultatprognoser for år 2023 og konsernets langsiktige strategiske prognoser for årene fremover. Konsernet er i en sunn økonomisk og finansiell stilling.

FREMTIDIG UTVIKLING

Markedsutviklingen i 2023 er sikker. Etterspørselen etter konsernets produkter har fortsatt i 2023, omsetningen i 2023 har holdt seg på linje med 2022. Konsernets virksomhet preges ikke i stor grad av økt konkurranse. Konsernet er ikke rammet av svak kronekurs, da konsernet ikke handler mye i valuta.

REDEGJØRELSE FOR ÅRSREGNSKAPET

Omsetningen i konsernet minket fra kr 122 172 562,- i 2021 til kr 104 423 729,- i 2021. Årsresultatet sank fra kr 2 085 669,- i 2021 til kr 55 856,- i 2022. Effektivisering av driften og kostnadsreducerende tiltak har gjort at 2021 var et økonomisk tilfredsstillende år. Det har i 2022 ikke medgått utgifter til forskning og utvikling.

Konsernets likviditetsbeholdning var kr 579 544,- per 31.12.2022. Konsernets evne til egenfinansiering av investeringer er god.

Konsernets kortsiktige gjeld utgjorde pr. 31.12.2022 kr 10 495 140,- som var 44,1% av samlet gjeld i konsernet, sammenlignet med 50,3% pr. 31.12.2022. Konsernets finansielle stilling er god, og man kan pr. 31.12.2022 nedbetale kortsiktig gjeld ved hjelp av de mest likvide midlene.

Totalkapitalen var ved utgangen av året kr 32 901 175,-, sammenlignet med kr 37 439 948,- året før. Egenkapitalandelen pr. 31.12.2022 var 27,6%, sammenlignet med 29,5% pr. 31.12.2021

FINANSIELL RISIKO

OVERORDNET OM MÅLSETTING OG STRATEGI

NITHO Gruppen AS er ikke spesielt eksponert for finansiell risiko på ulike områder. Målsettingen er å avdempe den finansielle risikoen i størst mulig grad. Selskapets nåværende strategi innbefatter ikke bruk av finansielle instrumenter, men dette er gjenstand for løpende vurdering av styret.

MARKEDSRISIKO

NITHO Gruppen AS er ikke eksponert for endringer i valutakurser, da ingen av selskapets inntekter er i utenlandsk valuta. Selskapet har minimalt med kjøp fra utlandet, slik at dette vil ikke ha noen innvirkning på markedsrisikoen.

Selskapet er eksponert for endringer i rentenivået, da selskapets gjeld har flytende rente. Videre kan endringer i rentenivået påvirke investeringsmulighetene i fremtidige perioder.

KREDITTRISIKO

Risikoen for tap på fordringer er vurdert som lav, da hovedinntektene er salg av biler som betales før de leveres ut. Konsernet har hittil ikke hatt vesentlige tap på fordringer.

LIKVIDITETSRISIKO

Selskapet vurderer likviditeten i selskapet som god, men vi har økende fokus på forfalte fordringer. Forfallstidspunkter for kundefordringer opprettholdes .

ARBEIDSMILJØ OG PERSONALE

Sykefraværet i konsernet var på totalt 65 dager i 2022, dette skyldes en langtidssykmelding på en ansatt fra



midten av oktober. Sykmeldingen var ikke relatert til arbeidet. Konsernet har dermed sett resultater av igangsatte tiltak for å få redusert sykefraværet.

Det har i løpet av året ikke forekommet eller blitt rapportert alvorlige arbeidsuhell eller ulykker, som har resultert i store materielle skader eller personskader.

Arbeidsmiljøet betraktes som godt, og det iverksettes løpende tiltak for forbedringer.

LIKESTILLING

Konsernet har som mål å være en arbeidsplass der det råder full likestilling mellom kvinner og menn.

Konsernet har i sin policy innarbeidet bestemmelser som tar sikte på at det ikke forekommer forskjellsbehandling grunnet kjønn i saker som for eksempel lønn, avansement og rekruttering. Selskapet har tradisjonelt rekruttert fra miljøer hvor antall kvinner og menn er jevnt representert.

Av selskapets 9 ansatte er 2 kvinner. Styret består av 2 menn og 0 kvinner.

Det gjennomføres halvårlige klimaundersøkelser som blant annet søker å fange opp ulikheter mellom kjønnene når det gjelder lønn, avansement og deltakelse ved interne tilbud for videreutdanning.

Arbeidstidsordninger i selskapet følger av de ulike stillingene og er uavhengig av kjønn.

Selskapet planlegger å videreføre de iverksatte tiltakene vedrørende likestilling beskrevet ovenfor.

DISKRIMINERING

Diskrimineringslovens formål er å fremme likestilling, sikre like muligheter og rettigheter og å hindre diskriminering på grunn av etnisitet, nasjonal opprinnelse, avstamning, hudfarge, språk, religion og livssyn.

Konsernet arbeider aktivt, målrettet og planmessig for å fremme lovens formål innenfor vår virksomhet.

Aktivitetene omfatter blant annet rekruttering, lønns- og arbeidsvilkår, forfremmelse, utviklingsmuligheter og beskyttelse mot trakassering.

Konsernet har som mål å være en arbeidsplass hvor det ikke forekommer diskriminering på grunn av nedsatt funksjonsevne. Konsernet arbeider aktivt og målrettet for å utforme og tilrettelegge de fysiske forholdene slik at virksomhetens ulike funksjoner kan benyttes av flest mulig. For arbeidstakere eller arbeidssøkere med nedsatt funksjonsevne foretas det individuell tilrettelegging av arbeidsplass og arbeidsoppgaver. Som et ledd i arbeidet med tilrettelegging av fysiske forhold er det montert døråpnere ved alle utgangsdører.

MILJØRAPPORTERING

Utslipp fra verkstedet, inkludert stoffer som kan innebære miljøskader, er innenfor de kravene myndighetene stiller. Konsernets virksomhet er ikke regulert av konsesjoner eller pålegg. En betydelig del av miljøarbeidet konsentrerer seg om etablering av systemer for måling av støv og støy knyttet til produksjonsanleggene.

Årsresultat og disponeringer

I 2022 hadde konsernet et resultat etter skattekostnad på kr 55 856 som foreslås disponert slik:

Disponering	Beløp
Avsatt til utbytte	2 000 000
Til annen egenkapital	-1 944 144

30.06.2023
Styret i Nitho Gruppen AS

Jens Magnus Nitteberg
styreleder/daglig leder

Are Thorud
styremedlem



RESULTATREGNSKAP

NITHO GRUPPEN AS

DRIFTSINNEKTER OG DRIFTSKOSTNADER	Note	2022	2021
Salgsinntekt		103 288 466	120 823 353
Annen driftsinntekt		1 135 263	1 349 209
Sum driftsinntekter		104 423 729	122 172 562
Varekostnad		92 399 510	107 972 718
Lønnskostnad	2	7 449 826	7 376 741
Avskrivning av driftsmidler og immaterielle eiendeler	3	562 035	565 377
Annen driftskostnad	2	2 773 450	2 606 604
Sum driftskostnader		103 184 821	118 521 441
Driftsresultat		1 238 908	3 651 122
FINANSINNEKTER OG FINANSKOSTNADER			
Annen renteinntekt		12 854	16 314
Annen finansinntekt		298	0
Annen rentekostnad		1 046 044	859 283
Annen finanskostnad		128 715	131 765
Resultat av finansposter		-1 161 606	-974 734
Resultat før skattekostnad		77 301	2 676 387
Skattekostnad på resultat	4	21 445	590 718
Resultat		55 856	2 085 669
Årsresultat	5	55 856	2 085 669
OVERFØRINGER			
Avsatt til utbytte		2 000 000	3 000 000
Avsatt til annen egenkapital		-1 944 144	-914 331
Sum overføringer		55 856	2 085 669

Document ID: 20568726-4ac7-4ea1-8906-31c7129caa14



BALANSE

NITHO GRUPPEN AS

EIENDELER	Note	2022	2021
ANLEGGSMIDLER			
IMMATERIELLE EIENDELER			
Utsatt skattefordel	4	53 473	28 772
Sum immaterielle eiendeler		53 473	28 772
VARIGE DRIFTSMIDLER			
Tomter, bygninger o.a. fast eiendom	3	12 835 450	13 259 860
Maskiner og anlegg	3	260 539	305 114
Driftsløsøre, inventar o.a. utstyr	3	84 496	577 346
Sum varige driftsmidler	3, 6	13 180 485	14 142 320
Investeringer i aksjer og andeler		15 000	15 000
Sum finansielle anleggsmidler		15 000	15 000
Sum anleggsmidler		13 248 958	14 186 092
OMLØPSMIDLER			
Lager av varer og annen beholdning	6	16 814 154	17 204 646
FORDRINGER			
Kundefordringer		1 577 092	1 886 454
Andre kortsiktige fordringer		615 678	812 130
Konsernfordringer		285 000	145 000
Sum fordringer		2 477 771	2 843 585
Bankinnskudd, kontanter o.l.	7	579 544	3 205 625
Sum omløpsmidler		19 871 468	23 253 856
Sum eiendeler		33 120 426	37 439 948

Document ID: 20568726-4ac7-4ea1-8906-31c7129cea14



BALANSE

NITHO GRUPPEN AS

EGENKAPITAL OG GJELD	Note	2022	2021
EGENKAPITAL			
INNSKUTT EGENKAPITAL			
Aksjekapital	8	140 000	140 000
Overkurs		2 080 189	2 080 189
Sum innskutt egenkapital		2 220 189	2 220 189
OPPTJENT EGENKAPITAL			
Annen egenkapital		6 876 140	8 820 284
Sum opptjent egenkapital		6 876 140	8 820 284
Sum egenkapital	5	9 096 329	11 040 473
GJELD			
ANNEN LANGSIKTIG GJELD			
Gjeld til kredittinstitusjoner	6	13 061 214	12 812 733
Øvrig langsiktig gjeld		248 493	305 922
Sum annen langsiktig gjeld		13 309 707	13 118 654
KORTSIKTIG GJELD			
Gjeld til kredittinstitusjoner	6, 9	4 078 520	3 795 269
Leverandørgjeld		3 653 747	4 744 214
Betalbar skatt	4	46 146	641 446
Skyldig offentlige avgifter		219 783	382 148
Utbytte		2 000 000	3 000 000
Annen kortsiktig gjeld		716 196	717 745
Sum kortsiktig gjeld		10 714 391	13 280 821
Sum gjeld		24 024 098	26 399 475
Sum egenkapital og gjeld		33 120 426	37 439 948

30.06.2023
Styret i Nitho Gruppen AS

Jens Magnus Nitteberg
styreleder/daglig leder

Are Thorud
styremedlem



INDIREKTE KONTANTSTRØM

NITHO GRUPPEN AS

	Note	2022	2021
KONTANTSTRØMMER FRA OPERASJONELLE AKTIVITETER			
Resultat før skattekostnad		77 301	2 676 387
Periodens betalte skatt		641 446	467 389
Ordinære avskrivninger		562 035	565 377
Endring i varelager		390 492	-2 671 136
Endring i kundefordringer		309 362	-600 751
Endring i leverandørgjeld		-1 090 467	836 719
Endring i andre tidsavgrensingsposter		-88 123	347 317
Netto kontantstrøm fra operasjonelle aktiviteter		-480 846	686 525
KONTANTSTRØMMER FRA INVESTERINGSAKTIVITETER			
Innbetalinger ved salg av varige driftsmidler		423 000	0
Utbetalinger ved kjøp av varige driftsmidler		23 200	603 559
Netto kontantstrøm fra investeringsaktiviteter		399 800	-603 559
KONTANTSTRØMMER FRA FINANSIERINGSAKTIVITETER			
Innbetalinger ved opptak av ny langsiktig gjeld		191 053	0
Utbetalinger ved nedbetaling av langsiktig gjeld		0	615 167
Utbetalinger ved nedbetaling av kortsiktig gjeld		0	-1 899
Utbetalinger av utbytte		3 000 000	2 000 000
Netto kontantstrøm fra finansieringsaktiviteter		-2 808 947	-2 613 268
Netto endring i kontanter og kontantekvivalenter		-2 889 993	-2 530 302
Beh. av kont. og kontantekvivalenter ved per. begynnel		3 205 625	5 735 928
Beh. av kont. og kontantekvivalenter ved per. slutt		315 633	3 205 626

Document ID: 20568726-4ac7-4ea1-8906-31c7129cea14



Regnskapsprinsipper

Årsregnskapet er satt opp i samsvar med regnskapslovens bestemmelser og god regnskapsskikk.

KONSOLIDERING

Konsernregnskapet inkluderer Nitho Gruppen AS og selskaper som Nitho Gruppen AS har bestemmende innflytelse over. Bestemmende innflytelse oppnås normalt når konsernet eier mer enn 50 % av aksjene i selskapet, og konsernet utøver faktisk kontroll over selskapet. Minoritetsinteresser inngår i konsernets egenkapital. Transaksjoner og mellomværende mellom selskapene i konsernet er eliminert.

Konsernregnskapet er utarbeidet etter ensartede prinsipper, ved at datterselskapet følger de samme regnskapsprinsipper som morselskapet.

Oppkjøpsmetoden benyttes ved regnskapsføring av virksomhets sammenslutninger. Selskaper som er kjøpt eller solgt i løpet av året inkluderes i konsernregnskapet fra det tidspunktet kontroll oppnås og inntil kontroll opphører.

Tilknyttede selskaper er enheter hvor konsernet har betydelig, men ikke bestemmende innflytelse, over den finansielle og operasjonelle styringen (normalt ved eierandel på mellom 20 % og 50 %).

Konsernregnskapet inkluderer konsernets andel av resultat fra tilknyttede selskaper regnskapsført etter egenkapitalmetoden fra det tidspunktet betydelig innflytelse oppnås og inntil slik innflytelse opphører.

Når konsernets tapsandel overstiger investeringen i et tilknyttet selskap, reduseres konsernets balanseførte verdi til null og ytterligere tap regnskapsføres ikke med mindre konsernet har en forpliktelse til å dekke dette tapet.

BRUK AV ESTIMATER

I utarbeidelse av årsregnskapet har man brukt estimater og forutsetninger som har påvirket resultatregnskapet og verdsettelsen av eiendeler og gjeld, samt usikre eiendeler og forpliktelser på balansedagen i henhold til god regnskapsskikk. Områder som i stor grad inneholder slike skjønsmessige vurderinger, høy grad av kompleksitet, eller områder hvor forutsetninger og estimater er vesentlige for årsregnskapet, er beskrevet i notene.

INNETEKTER

Inntektsføring ved salg av varer skjer på leveringstidspunktet. Tjenester inntektsføres etter hvert som de leveres. Inntekter fra salg av tjenester og langsiktige tilvirkingsprosjekter (anleggskontrakter) resultatføres takt med prosjektets fullføringsgrad, når utfallet av transaksjonen kan estimeres på en pålitelig måte. Når transaksjonens utfall ikke kan estimeres pålitelig, vil kun inntekter tilsvarende påløpte prosjektkostnader inntektsføres. I den perioden det blir identifisert at et prosjekt vil gi et negativt resultat, vil det estimerte tapet på kontrakten bli resultatført i sin helhet.

SKATT

Skattekostnaden i resultatregnskapet omfatter både periodens betalbare skatt og endring i utsatt skatt. Utsatt skatt er beregnet med 22 % på grunnlag av de midlertidige forskjeller som eksisterer mellom regnskapsmessige og skattemessige verdier, samt ligningsmessig underskudd til fremføring ved utgangen av regnskapsåret. Skatteøkende og skattereduserende midlertidige forskjeller som reverserer eller kan reverseres i samme periode er utlignet og nettoført. Netto utsatt skattefordel balanseføres i den grad det er sannsynlig at denne kan bli utnyttet.

KLASSIFISERING OG VURDERING AV ANLEGGSMIDLER

Anleggsmidler omfatter eiendeler bestemt til varig eie og bruk. Anleggsmidler er vurdert til anskaffelseskost, fratrukket avskrivninger og nedskrivninger. Langsiktig gjeld balanseføres til nominelt beløp på transaksjonstidspunktet.

Varige driftsmidler balanseføres og avskrives over driftsmidlets økonomiske levetid. Vesentlige driftsmidler som består av flere betydelige komponenter med ulik levetid er dekomponert med ulik avskrivningstid for de ulike komponentene. Direkte vedlikehold av driftsmidler kostnadsføres løpende under driftskostnader,



mens påkostninger eller forbedringer tillegges driftsmidlets kostpris og avskrives i takt med driftsmidlet. Varige driftsmidler nedskrives til gjenvinnbart beløp ved verdifall som forventes ikke å være forbigående. Gjenvinnbart beløp er det høyeste av netto salgsverdi og verdi i bruk. Verdi i bruk er nåverdi av fremtidige kontantstrømmer knyttet til eiendelen. Nedskrivningen reverseres når grunnlaget for nedskrivningen ikke lenger er til stede.

KLASSIFISERING OG VURDERING AV OMLØPSMIDLER

Omløpsmidler og kortsiktig gjeld omfatter normalt poster som forfaller til betaling innen ett år etter balansedagen, samt poster som knytter seg til varekretsløpet. Omløpsmidler vurderes til laveste verdi av anskaffelseskost og virkelig verdi. Kortsiktig gjeld balanseføres til nominelt beløp på transaksjonstidspunktet.

VARER

Varer er vurdert til det laveste av anskaffelseskost og netto salgsverdi. Netto salgsverdi er estimert salgspris ved ordinær drift etter fradrag for beregnede nødvendige utgifter for gjennomføring av salget. Anskaffelseskost inkluderer utgifter påløpt ved anskaffelse av varene og kostnader for å bringe varene til nåværende plassering og tilordnes ved bruk av FIFO - prinsippet.

FORDRINGER

Kundefordringer og andre fordringer oppføres til pålydende etter fradrag for avsetning til forventet tap. Avsetning til tap gjøres på grunnlag av en individuell vurdering av de enkelte fordringene. For øvrige kundefordringer utføres en uspesifisert avsetning for å dekke forventet tap på krav.

KONTANTSTRØMOPPSTILLING

Kontantstrømoppstillingen er utarbeidet etter den indirekte metoden. Kontanter og kontantekvivalenter omfatter kontanter, bankinnskudd og andre kortsiktige, likvide plasseringer.



Note 2 Lønnskostnader og ytelser, godtgjørelser til daglig leder, styret og revisor

Lønnskostnader	2022	2021
Lønninger	6 332 189	6 230 175
Arbeidsgiveravgift	808 209	802 721
Pensjonskostnader	49 798	111 456
Andre ytelser	259 631	232 389
Sum	7 449 826	7 376 741

Selskapet har i 2022 sysselsatt 8 årsverk.

PENSJONSFORPLIKTELSE

Selskapet er pliktig til å ha tjenestepensjonsordning etter lov om obligatorisk tjenestepensjon. Selskapets pensjonsordninger tilfredsstiller kravene i denne lov.

REVISOR

Kostnadsført revisjonshonorar for 2022 utgjør kr 96 181,- for konsernet som helhet og kr 10 750,- for morselskapet.

I tillegg kommer honorar for andre tjenester med kr 0,-.

Note 3 Anleggsmidler

	Bygninger og tomter	Maskiner og anlegg	Driftsløsøre, inventar ol.	Sum
Anskaffelseskost pr. 01.01.22	15 866 454	1 899 494	1 367 877	19 133 824
+ Tilgang kjøpte driftsmidler			23 200	23 200
- Avgang i året			503 000	503 000
= Anskaffelseskost 31.12.22	15 866 454	1 899 494	888 077	18 654 024
Akkumulerte avskrivninger 31.12.22	3 031 005	1 638 955	803 580	5 473 540
= Bokført verdi 31.12.22	12 835 450	260 539	84 496	13 180 485
Årets ordinære avskrivninger	424 410	44 574	93 051	562 035
Økonomisk levetid	0-10 år	0-5 år	0-3 år	

Note 4 Skatt

Årets skattekostnad	2022	2021
Resultatført skatt på ordinært resultat:		
Betalbar skatt	46 145	641 446
Endring i utsatt skattefordel	-24 700	-50 728
Skattekostnad ordinært resultat	21 445	590 718
Skattepliktig inntekt:		
Resultat før skatt	77 301	2 676 387
Permanente forskjeller	20 176	8 692
Endring i midlertidige forskjeller	112 274	165 618



Skattepliktig inntekt	209 751	2 850 697
Betalbar skatt i balansen:		
Betalbar skatt på årets resultat	46 145	641 446
Sum betalbar skatt i balansen	46 145	641 446

Skatteeffekten av midlertidige forskjeller og underskudd til fremføring som har gitt opphav til utsatt skatt og utsatte skattefordeler, spesifisert på typer av midlertidige forskjeller

	2022	2021	Endring
Varige driftsmidler	290 288	454 935	164 648
Varebeholdning	-138 346	-138 346	0
Fordringer	-400 000	-400 000	0
Gevinst – og tapskonto	14 071	17 590	3 519
Sum	-233 987	-65 821	168 167
Akkumulert fremførbart underskudd	-9 072	-64 965	-55 893
Grunnlag for utsatt skattefordel	-243 059	-130 786	112 274
Utsatt skattefordel (22 %)	-53 473	-28 773	24 700

Note 5 Egenkapital

	Aksjekapital	Overkurs	Annen Innskutt egenkapital	Annen egenkapital	Sum egenkapital
Pr. 31.12.2021	140 000	2 080 189	0	8 820 284	11 040 473
Pr 01.01.2022	140 000	2 080 189	0	8 820 284	11 040 473
Årets resultat				55 856	55 856
Utbytte				-2 000 000	-2 000 000
Pr 31.12.2022	140 000	2 080 189	0	6 876 140	9 096 329

Note 6 Pantstillelser og garantier

	31.12.2022	31.12.2021
Pantsikret gjeld, pantstillelser og garantier		
Langsiktig gjeld til kredittinstitusjoner	13 061 214	12 812 733
Kortsiktig gjeld til kredittinstitusjoner	4 078 520	3 795 269
Sum	17 139 734	16 608 002
Regnskapsført verdi av pantsikrede eiendeler		
Faste eiendommer	12 835 450	13 259 860
Varelager	16 814 154	17 204 646
Sum	29 649 604	30 464 506

Document ID: 20568726-4ac7-4ea1-8906-31c7129cea14



Note 7 Bankinnskudd

Innestående midler på skattetrekkskonto (bundne midler) er på kr. 267 819. Skyldig skattetrekk er på kr 229 549,-.

Note 8 Aksjonærer

AKSJEKAPITALEN I NITHO GRUPPEN AS PR. 31.12 BESTÅR AV:

	Antall	Pålydende	Bokført
Ordinære aksjer	100	1 400,0	140 000
Sum	100		140 000

EIERSTRUKTUR

De største aksjonærene i % pr. 31.12 var:

	Ordinære	Eierandel	Stemmeandel
Jens Magnus Nitteberg	51	51,0	51,0
Are Thorud	49	49,0	49,0
Totalt antall aksjer	100	100,0	100,0

AKSJER OG OPSJONER EIET AV MEDLEMMER I STYRET OG DAGLIG LEDER:

Navn	Verv	Ordinære
Jens Magnus Nitteberg	styreleder/daglig leder	51
Are Thorud	styremedlem	49
Totalt antall aksjer		100

Note 9 Annen kortsiktig gjeld


Konsernet har kassakreditt pålydende kr 5 500 000,-. Benyttet kassakreditt pr 31.12 var kr 4 078 520,-.



ecit | Sign

This document has been digitally signed and sealed using ECIT Sign in accordance with the EU regulation **eIDAS**. The signatures within this original file carry legal validity in all EU states.

Important: Please refrain from making any changes to this file as it may impact its integrity.



SEALED

All the original signatures incorporated in this document file strictly adhere to the provisions set forth by the European **eIDAS** regulation. They have been constructed in accordance with the **PADES** (PDF Advanced Electronic Signatures) standard, as stipulated by the technical regulations specified in **ETSI 319 142** (European Telecommunications Standards Institute). The signatures have been securely encoded within this document file, and the subsequent page(s) provide a visual representation of the encoded signatures.

These signatures hold legal weight in all EU states as regulated by eIDAS.

Document ID: 26568726-4ec7-4ea1-8906-31c7129caa14



2024-01-25 11:26:24 UTC+00:00

Are Thorud

 bankID

NO BankID - a02cd5e7-aae1-4f91-b1c7-5ef91ec98345

2024-01-29 08:12:48 UTC+00:00

Jens Nitteberg

 bankID

NO BankID - d7f76425-3335-4fc0-9aae-e3afa8488265

Document ID: 20568726-4ac7-4ea1-8906-31c7129caa14



Til generalforsamlingen i Nitho Gruppen AS

Uavhengig revisors beretning

Konklusjon

Vi har revidert årsregnskapet for Nitho Gruppen AS som viser et overskudd i selskapsregnskapet på NOK 1 437 541 og et overskudd i konsernregnskapet på NOK 55 856 . Årsregnskapet består av:

- selskapsregnskapet, som består av balanse per 31. desember 2022, resultatregnskap for regnskapsåret avsluttet per denne datoen og noter til årsregnskapet, herunder et sammendrag av viktige regnskapsprinsipper, og
- konsernregnskapet, som består av balanse per 31. desember 2022, resultatregnskap og kontantstrømoppstilling for regnskapsåret avsluttet per denne datoen og noter til årsregnskapet, herunder et sammendrag av viktige regnskapsprinsipper.

Etter vår mening

- oppfyller årsregnskapet gjeldende lovkrav,
- gir selskapsregnskapet et rettviseende bilde av selskapets finansielle stilling per 31. desember 2022 og av dets resultater for regnskapsåret avsluttet per denne datoen i samsvar med regnskapslovens regler og god regnskapsskikk i Norge, og
- gir konsernregnskapet et rettviseende bilde av konsernets finansielle stilling per 31. desember 2022 og av dets resultater og kontantstrømmer for regnskapsåret avsluttet per denne datoen i samsvar med regnskapslovens regler og god regnskapsskikk i Norge.

Grunnlag for konklusjonen

Vi har gjennomført revisjonen i samsvar med International Standards on Auditing (ISA-ene). Våre oppgaver og plikter i henhold til disse standardene er beskrevet nedenfor under *Revisors oppgaver og plikter ved revisjonen av årsregnskapet*. Vi er uavhengige av selskapet og konsernet i samsvar med kravene i relevante lover og forskrifter i Norge og International Code of Ethics for Professional Accountants (inkludert internasjonale uavhengighetsstandarder) utstedt av International Ethics Standards Board for Accountants (IESBA-reglene), og vi har overholdt våre øvrige etiske forpliktelser i samsvar med disse kravene. Innhentet revisjonsbevis er etter vår vurdering tilstrekkelig og hensiktsmessig som grunnlag for vår konklusjon.

Andre forhold

Selskapets årsregnskap er avlagt etter utløpet av lovens frist for avleggelse av årsregnskap.

Øvrig informasjon

Styret og daglig leder (ledelsen) er ansvarlige for informasjonen i årsberetningen og annen øvrig informasjon som er publisert sammen med årsregnskapet. Øvrig informasjon omfatter informasjon i årsrapporten bortsett fra årsregnskapet og den tilhørende revisjonsberetningen. Vår konklusjon om årsregnskapet ovenfor dekker verken informasjonen i årsberetningen eller annen øvrig informasjon.

SLM Revisjon AS – MEDLEMMER AV DEN NORSKE REVISORFORENING OG PRIME GLOBAL – REVISORNUMMER 972 412 112

Postadresse: Postboks 273, 2001 Lillestrøm
Besøksadresse: Stortorget, 28, Lillestrøm

Telefon: 63 89 77 00

E-post: firmapost@slm-revisjon.no
Nettside: www.slm-revisjon.no



Dette dokumentet er signert med PAdES-formatet (PDF Advanced Electronic Signatures) av Signicat. Dette sikrer dokumentet og dets vedlegg mot endringer etter signering.

SIGNICAT



I forbindelse med revisjonen av årsregnskapet er det vår oppgave å lese årsberetningen og annen øvrig informasjon. Formålet er å vurdere hvorvidt det foreligger vesentlig inkonsistens mellom årsberetningen, annen øvrig informasjon og årsregnskapet og den kunnskap vi har opparbeidet oss under revisjonen av årsregnskapet, eller hvorvidt informasjon i årsberetningen og annen øvrig informasjon ellers fremstår som vesentlig feil. Vi har plikt til å rapportere dersom årsberetningen eller annen øvrig informasjon fremstår som vesentlig feil. Vi har ingenting å rapportere i så henseende.

Basert på kunnskapen vi har opparbeidet oss i revisjonen, mener vi at årsberetningen

- er konsistent med årsregnskapet og
- inneholder de opplysninger som skal gis i henhold til gjeldende lovkrav.

Ledelsens ansvar for årsregnskapet

Ledelsen er ansvarlig for å utarbeide årsregnskapet og for at det gir et rettviseende bilde i samsvar med regnskapslovens regler og god regnskapsskikk i Norge. Ledelsen er også ansvarlig for slik intern kontroll som den finner nødvendig for å kunne utarbeide et årsregnskap som ikke inneholder vesentlig feilinformasjon, verken som følge av misligheter eller utilsiktede feil.

Ved utarbeidelsen av årsregnskapet er ledelsen ansvarlig for å ta standpunkt til selskapets og konsernets evne til fortsatt drift og opplyse om forhold av betydning for fortsatt drift. Forutsetningen om fortsatt drift skal legges til grunn for årsregnskapet så lenge det ikke er sannsynlig at virksomheten vil bli avvirket.

Revisors oppgaver og plikter ved revisjonen av årsregnskapet

Vårt mål er å oppnå betryggende sikkerhet for at årsregnskapet som helhet ikke inneholder vesentlig feilinformasjon, verken som følge av misligheter eller utilsiktede feil, og å avgi en revisjonsberetning som inneholder vår konklusjon. Betryggende sikkerhet er en høy grad av sikkerhet, men ingen garanti for at en revisjon utført i samsvar med ISA-ene, alltid vil avdekke vesentlig feilinformasjon. Feilinformasjon kan oppstå som følge av misligheter eller utilsiktede feil. Feilinformasjon er å anse som vesentlig dersom den enkeltvis eller samlet med rimelighet kan forventes å påvirke de økonomiske beslutningene som brukerne foretar på grunnlag av årsregnskapet.

For videre beskrivelse av revisors oppgaver og plikter vises det til: <https://revisorforeningen.no/revisjonsberetninger>

Lillestrøm, 29. januar 2024
SLM Revisjon AS

Jan Ove Hofseth
Statsautorisert revisor
(elektronisk signert)

SLM Revisjon AS – MEDLEMMER AV DEN NORSKE REVISORFORENING OG PRIME GLOBAL – REVISORNUMMER 972 412 112

Postadresse: Postboks 273, 2001 Lillestrøm
Besøksadresse: Stortorget, 28, Lillestrøm

Telefon: 63 89 77 00

E-post: firmapost@slm-revisjon.no
Nettside: www.slm-revisjon.no



Dette dokumentet er signert med PAdES-formatet (PDF Advanced Electronic Signatures) av Signicat. Dette sikrer dokumentet og dets vedlegg mot endringer etter signering.

SIGNICAT



Elektronisk signatur

Signert av

HOFSETH, JAN OVE
Norwegian Buypass

Dato og tid

(UTC+01:00) Central European Time (Berlin)

01/29/2024 11:24:45

Dette dokumentet er signert med elektronisk signatur. En elektronisk signatur er juridisk forpliktende på samme måte som en håndskrevet signatur på papir. Denne siden er lagt til dokumentet for å vise grunnleggende informasjon om signaturen(e), og på de foregående sidene kan du lese dokumentet som er signert. Vedlagt finnes også en PDF med signatordetaljer, og en XML-fil med innholdet i den elektroniske signaturen(e). Vedleggene kan brukes for å verifisere gyldigheten av dokumentets signatur ved behov.