



ÅRSREGNSKAPET FOR REGNSKAPSÅRET 2022 - GENERELL INFORMASJON

Enheten

Organisasjonsnummer: 916 329 717
Organisasjonsform: Aksjeselskap
Foretaksnavn: STRAND UNIKORN AS
Forretningsadresse: Strandvegen 3 - 5
2390 MOELV

Regnskapsår

Årsregnskapets periode: 01.01.2022 - 31.12.2022

Konsern

Mørselskap i konsern: Ja
Konsernregnskap lagt ved: Ja

Regnskapsregler

Regler for små foretak benyttet: Nei
Benyttet ved utarbeidelsen av årsregnskapet til selskapet: Regnskapslovens alminnelige regler
Benyttet ved utarbeidelsen av årsregnskapet til konsernet: Regnskapslovens alminnelige regler

Årsregnskapet fastsatt av kompetent organ

Bekreftet av representant for selskapet: Erik Aass Ringnes
Dato for fastsettelse av årsregnskapet: 14.04.2023

Grunnlag for avgivelse

År 2022: Årsregnskapet er elektronisk innlevert
År 2021: Tall er hentet fra elektronisk innlevert årsregnskap fra 2022

Det er ikke krav til at årsregnskapet m.v. som sendes til Regnskapsregisteret er undertegnet. Kontrollen på at dette er utført ligger hos revisor/enhetens øverste organ. Sikkerheten ivaretas ved at innsender har rolle/rettighet for innsending av årsregnskapet via Altinn, og ved at det bekreftes at årsregnskapet er fastsatt av kompetent organ.

Brønnøysundregistrene, 18.06.2024



Resultatregnskap

Beløp i: NOK	Note	2022	2021
RESULTATREGNSKAP			
Inntekter			
Salgsinntekt	1,2	1 543 026 000	1 415 208 000
Annen driftsinntekt	1,2	4 886 000	3 369 000
Sum inntekter		1 547 912 000	1 418 577 000
Kostnader			
Varekostnad	2,3	1 279 253 000	1 180 765 000
Lønnskostnad	4,5	82 309 000	84 981 000
Avskrivning på varige driftsmidler og immaterielle eiendeler	6,7	20 248 000	17 909 000
Annen driftskostnad	2,4,8	142 394 000	132 138 000
Sum kostnader		1 524 204 000	1 415 793 000
Driftsresultat		23 708 000	2 784 000
Finansinntekter og finanskostnader			
Inntekt på investering i datterselskap og tilknyttet selskap		130 000	283 000
Annen renteinntekt		2 339 000	1 558 000
Annen finansinntekt	10	651 000	882 000
Sum finansinntekter		3 120 000	2 723 000
Nedskrivning av finansielle eiendeler	9	501 000	4 387 000
Annen rentekostnad		13 441 000	7 586 000
Annen finanskostnad		2 621 000	247 000
Sum finanskostnader		16 563 000	12 220 000
Netto finans		-13 443 000	-9 497 000
Ordinært resultat før skattekostnad		10 265 000	-6 713 000
Skattekostnad på ordinært resultat	11	2 367 000	-550 000
Ordinært resultat etter skattekostnad		7 898 000	-6 163 000
Årsresultat		7 898 000	-6 163 000
Overføringer og disponeringer			
Overføringer til/fra annen egenkapital		7 898 000	-6 163 000



Resultatregnskap

Beløp i: NOK	Note	2022	2021
Sum overføringer og disponeringer		7 898 000	-6 163 000



Balanse

Beløp i: NOK	Note	2022	2021
BALANSE - EIENDELER			
Anleggsmidler			
Immaterielle eiendeler			
Utsatt skattefordel	11	7 299 000	6 428 000
Sum immaterielle eiendeler		7 299 000	6 428 000
Varige driftsmidler			
Tomter, bygninger og annen fast eiendom	7,12	171 778 000	116 366 000
Maskiner og anlegg	7,12	27 188 000	28 568 000
Driftsløsøre, inventar, verktøy, kontormaskiner og lignende	7,12	11 656 000	13 763 000
Sum varige driftsmidler		210 622 000	158 697 000
Finansielle anleggsmidler			
Investering i datterselskap	9	23 407 000	23 378 000
Investeringer i tilknyttet selskap	9	4 186 000	
Investeringer i aksjer og andeler	10	1 996 000	6 183 000
Andre fordringer	2,5	8 775 000	8 803 000
Sum finansielle anleggsmidler		38 364 000	38 364 000
Sum anleggsmidler		256 285 000	203 489 000
Omløpsmidler			
Varer			
Varer	3,12	373 113 000	284 322 000
Sum varer		373 113 000	284 322 000
Fordringer			
Kundefordringer	2,12	168 724 000	131 575 000
Andre fordringer	2	81 062 000	49 957 000
Sum fordringer		249 786 000	181 532 000
Investeringer			
Sum investeringer		0	0
Bankinnskudd, kontanter og lignende			
Bankinnskudd, kontanter og lignende	13	17 895 000	28 367 000



Balanse

Beløp i: NOK	Note	2022	2021
Sum bankinnskudd, kontanter og lignende		17 895 000	28 367 000
Sum omløpsmidler		640 794 000	494 221 000
SUM EIENDELER		897 079 000	697 710 000

BALANSE - EGENKAPITAL OG GJELD

Egenkapital

Innskutt egenkapital

Selskapskapital	14	6 115 000	6 115 000
Beholdning av egne aksjer		-49 000	-47 000
Overkurs		29 135 000	29 135 000
Annen innskutt egenkapital		7 000	7 000
Sum innskutt egenkapital		35 208 000	35 210 000

Opptjent egenkapital

Annen egenkapital		212 626 000	204 767 000
Sum opptjent egenkapital		212 626 000	204 767 000

Sum egenkapital	15	247 834 000	239 977 000
------------------------	----	--------------------	--------------------

Gjeld

Langsiktig gjeld

Pensjonsforpliktelser	5	679 000	631 000
Sum avsetninger for forpliktelser		679 000	631 000

Annen langsiktig gjeld

Gjeld til kredittinstitusjoner	12,16	107 500 000	59 092 000
Sum annen langsiktig gjeld		107 500 000	59 092 000

Sum langsiktig gjeld		108 179 000	59 723 000
-----------------------------	--	--------------------	-------------------

Kortsiktig gjeld

Gjeld til kredittinstitusjoner	12	352 823 000	253 602 000
Leverandørgjeld	2	107 643 000	84 640 000
Betalbar skatt	11	1 678 000	
Skyldige offentlige avgifter		32 676 000	32 477 000



Balanse

Beløp i: NOK	Note	2022	2021
Annen kortsiktig gjeld	2	46 247 000	27 292 000
Sum kortsiktig gjeld		541 067 000	398 011 000
Sum gjeld		649 246 000	457 734 000
SUM EGENKAPITAL OG GJELD		897 080 000	697 711 000



Konsernets resultatregnskap

Beløp i: NOK	Note	2022	2021
RESULTATREGNSKAP			
Inntekter			
Salgsinntekt	1,2	1 819 235 000	1 691 656 000
Sum inntekter		1 819 235 000	1 691 656 000
Kostnader			
Varekostnad	2,3	1 475 759 000	1 382 482 000
Lønnskostnad	4,5	108 955 000	114 407 000
Nedskrivning av varige driftsmidler og immaterielle eiendeler	6,7	27 034 000	24 515 000
Annen driftskostnad	2,4,8	181 618 000	174 378 000
Sum kostnader		1 793 366 000	1 695 782 000
Driftsresultat		25 869 000	-4 126 000
Finansinntekter og finanskostnader			
Inntekt på investering i datterselskap og tilknyttet selskap	9	373 000	5 000
Annen renteinntekt		3 722 000	2 938 000
Annen finansinntekt	10	524 000	1 133 000
Sum finansinntekter		4 619 000	4 076 000
Annen rentekostnad		19 039 000	10 890 000
Annen finanskostnad		2 748 000	332 000
Sum finanskostnader		21 787 000	11 222 000
Netto finans		-17 168 000	-7 146 000
Ordinært resultat før skattekostnad		8 701 000	-11 272 000
Skattekostnad på ordinært resultat	11	2 020 000	-2 512 000
Ordinært resultat etter skattekostnad		6 681 000	-8 760 000
Årsresultat		6 681 000	-8 760 000
Minoritetsinteresser		-267 000	-1 569 000
Årsresultat etter minoritetsinteresser		6 948 000	-7 191 000



Konsernets balanse

Beløp i: NOK	Note	2022	2021
BALANSE - EIENDELER			
Anleggsmidler			
Immaterielle eiendeler			
Utsatt skattefordel	11	9 574 000	9 912 000
Goodwill	6	262 000	271 000
Sum immaterielle eiendeler		9 836 000	10 183 000
Varige driftsmidler			
Tomter, bygninger og annen fast eiendom	7,12	189 045 000	142 072 000
Maskiner og anlegg	7,12	65 951 000	72 100 000
Driftsløsøre, inventar, verktøy, kontormaskiner og lignende	7,12	28 640 000	22 237 000
Sum varige driftsmidler		283 636 000	236 409 000
Finansielle anleggsmidler			
Investeringer i tilknyttet selskap	9	14 646 000	230 000
Investeringer i aksjer og andeler	10	1 997 000	8 318 000
Andre fordringer	2,5	7 675 000	7 637 000
Sum finansielle anleggsmidler		24 318 000	16 185 000
Sum anleggsmidler		317 790 000	262 777 000
Omløpsmidler			
Varer			
Varer	3,12	461 472 000	338 593 000
Sum varer		461 472 000	338 593 000
Fordringer			
Kundefordringer	2,12	211 622 000	177 219 000
Andre fordringer	2	22 916 000	9 939 000
Sum fordringer		234 538 000	187 158 000
Bankinnskudd, kontanter og lignende			
Bankinnskudd, kontanter og lignende	13	20 523 000	30 469 000
Sum bankinnskudd, kontanter og lignende		20 523 000	30 469 000
Sum omløpsmidler		716 533 000	556 220 000



Konsernets balanse

Beløp i: NOK	Note	2022	2021
SUM EIENDELER		1 034 323 000	818 997 000
BALANSE - EGENKAPITAL OG GJELD			
Egenkapital			
Innskutt egenkapital			
Selskapskapital	14	6 115 000	6 115 000
Beholdning av egne aksjer		-144 000	-142 000
Overkurs		28 664 000	28 664 000
Annen innskutt egenkapital		7 000	7 000
Sum innskutt egenkapital		34 642 000	34 644 000
Opptjent egenkapital			
Annen egenkapital		230 884 000	217 594 000
Minoritetsinteresser		18 964 000	19 230 000
Sum opptjent egenkapital		249 848 000	236 824 000
Sum egenkapital	15	284 490 000	271 468 000
Gjeld			
Langsiktig gjeld			
Pensjonsforpliktelser	5	679 000	631 000
Sum avsetninger for forpliktelser		679 000	631 000
Annen langsiktig gjeld			
Gjeld til kredittinstitusjoner	12,16	126 325 000	84 716 000
Sum annen langsiktig gjeld		126 325 000	84 716 000
Sum langsiktig gjeld		127 004 000	85 347 000
Kortsiktig gjeld			
Gjeld til kredittinstitusjoner	12	422 580 000	298 582 000
Leverandørgjeld	2	119 571 000	96 861 000
Betalbar skatt	11	1 678 000	0
Skyldige offentlige avgifter		38 558 000	38 479 000
Annen kortsiktig gjeld	2	40 442 000	28 260 000
Sum kortsiktig gjeld		622 829 000	462 182 000





Konsernets balanse

Beløp i: NOK	Note	2022	2021
Sum gjeld		749 833 000	547 529 000
SUM EGENKAPITAL OG GJELD		1 034 323 000	818 997 000
POSTER UTENOM BALANSEN			
Garantistillelser	12		
Pantstillelser	12		



ÅRSRAPPORT 2022
STRAND UNIKORN AS





Innhold

Årsberetning	3
Virksomheten i 2021	6
Resultatregnskap	8
Balanse	9
Kontantstrømoppstilling	11
Noter til regnskapet	12
Revisors beretning	22
Nøkkeltall	24



Årsberetning 2022

Strand Unikorn AS med konsern

Virksomhetens art og hvor den drives

Strand Unikorn konsern består av Strand Unikorn AS (mørselskap), datterselskapene Hundseth Mølle AS (100%), Strand Unikorn spesialproduksjon AS (100%), Strand Unikorn Eiendom AS (100%) og Vestfoldmøllene AS (51,1%). Norgesfôr AS som et tilknyttet selskap gjennom direkte og indirekte eierskap.

Konsernet driver med omsetning av korn, kraftfôr, kraftfôrvarer og såvarer. I tillegg omsettes handelsvarer som handelsgjødsel og plantevernmidler.

Hovedkontoret for virksomheten ligger i Ringsaker kommune. I tillegg har selskapet produksjonsvirksomhet i Sarpsborg og på Hadeland samt kornsiloer i Hamar, Sør-Odal og Oslo. Datterselskapene er lokalisert i Namdalseid kommune i Trøndelag (Hundseth Mølle AS), Moelv i Ringsaker (SUS AS), Jaren på Hadeland (Strand Unikorn Eiendom AS) og i Sandefjord kommune i Vestfold (Vestfoldmøllene AS).

Redegjørelse for årsregnskapet i Strand Unikorn AS

Selskapets driftsinntekter for 2022 ble MNOK 1.548 (1.419). Dette representerer en omsetningsøkning på MNOK 129 i forhold til 2021.

Selskapet oppnådde i 2022 et resultat før skatt på MNOK 10,3 (-6,7) som er en økning på MNOK 17,0 i forhold til 2021. Resultatfremgangen er et resultat av økt omsetning, markedstilpasset prising og kostnadsbesparende tiltak. Det har vært et utfordrende kostnadsbilde gjennom året som har gjort det vanskelig å navigere. Selskapet har tidligere år tatt større nedskrivninger av aksjer i datterselskapet Hundseth Mølle AS, men resultatet der er kraftig forbedret i 2022.

Samlet kontantstrøm fra operasjonelle aktiviteter i selskapet var på MNOK -67,7 (-6,1). Hovedårsak til endring er økt varelager korn og økt verdi av kornet. Resultat per aksje utgjorde i 2022 kr 3,47 (-2,71).

Totalkapitalen i selskapet var ved utgangen av året MNOK 897 (698). Av dette utgjør omløpsmidler MNOK 641 (494). Selskapet har en egenkapital pr. 31.12.22 på MNOK 248 (240) noe som utgjør en egenkapitalprosent på 27,6% (34,4%).

Styret forventer at videreføring av kostnadsbesparende tiltak skal bidra til ytterligere lønnsomhet fremover.

Redegjørelse for årsregnskapet i Strand Unikorn konsern

Resultat før skatt for konsernet ble MNOK 8,7 (-11,3), en økning på MNOK 20,0 fra 2021. Resultatfremgangen skyldes bedre resultater i alle konsernselskapene. Hundseth Mølle og Vestfoldmøllene går fortsatt med tap, men viser en tydelig forbedring fra fjorår. Salgsvekst forbundet med markedstilpasset prising og god kostnadskontroll gir bedre resultater. Samtlige selskap opplever likevel markedsforholdene som krevende. Norgesfôr AS er med i konsernregnskapet som et tilknyttet selskap og bidrar positivt.

Samlet kontantstrøm fra operasjonelle aktiviteter i konsernet var på MNOK -102,3 (10,3).

De samlede investeringene i konsernet i 2022 var på MNOK 73,5 (41,0), her under Mor MNOK 71,4 (33,9). Investeringene er knyttet til oppføringen av 3 nye siloer og tilhørende anlegg i Moelv, rehabilitering av råvareanlegg på Sjurøya og IT-systemer.

Konsernets likviditet er sikret gjennom innvilgede kredittrammer, trekkfasiliteter samt sesongkreditt i forbindelse med økt kornpris og en betydelig kornavling. Likviditeten vurderes som tilfredsstillende.

Totalkapitalen i konsernet var ved utgangen av året MNOK 1.034 (819). Av dette utgjør omløpsmidler MNOK 717 (556). Konsernet har en egenkapital pr. 31.12.22 på MNOK 284 (271) noe som utgjør en egenkapitalprosent på 27,5% (33,1%)

Fortsatt drift

I samsvar med regnskapsloven § 3-3 a bekreftes det at forutsetningene om fortsatt drift er til stede.

Finansiell risiko

Selskapet har hele sin finansiering i norske kroner. Løpende drift er finansiert gjennom kassekreditter og kortsiktige trekkrettigheter basert på sesongsvingninger samt sesongkreditt etablert ved behov. En andel av gjelden er rentesikret.

Det foretas løpende sikring i forbindelse med handel i utenlandsk valuta i henhold til selskapets vedtatte valutastrategi. Selskapet arbeider aktivt med sine interne rutiner for

håndtering av kreditter til sine kunder. Arbeidet skal legge grunnlag for redusert risiko og begrense tapene i kundeporteføljen. Selskapet har likevel sett seg nødt til å øke sine tapsavsetninger sett i lys av de økonomiske utsiktene i landet. Selskapet har tilfredsstillende likviditet, men er preget av store sesongvariasjoner.

Markedsutvikling

Markedet for selskapets hovedprodukter varierer noe fra år til år avhengig av sesongmessige variasjoner og endringer i husdyrproduksjon. I tillegg har betydelig inflasjon på innsatsfaktorer påvirket bondens handlemønstre i 2022.

Kornsesongen sesongen 2022/2023 var svært god og forespeiles å være over 20% høyere enn snittet de siste 5 årene. Det er økning både for mat- og fôrkorn. Matkorn har størst økning, da det etter oppfordring ble sådd mer matkorn. Markedet for innsatsmidler til planteproduksjon ble sterkt preget av inflasjonen, og spesielt volum på gjødsel ble lavt.

Totalmarkedet for kraftfôr var svakt fallende i 2022. Råvaremarkedene ble mer stabile utover året. Kraftfôrprisene holdt seg høye, men fikk en mer moderat prisløype gjennom året. Det var en vridning til større bruk av grovfôr og alternative fôrmidler for de med tilgang.

Likestilling og diskriminering

Konsernet har totalt 148 ansatte, 109 menn og 39 kvinner (Mor: 73 menn og 27 kvinner). Styret består av 7 representanter, 5 eiervalgte og 2 ansattvalgte. Det er 1 kvinne i selskapets styre og administrerende direktør i morselskapet er en kvinne. Menn og kvinner behandles likt og spesielle tiltak for å fremme likestilling mellom kjønnene ansees ikke for nødvendig.

Diskriminerings- og tilgjengelighetslovens formål er å fremme likestilling, sikre like muligheter og rettigheter og å hindre diskriminering på grunn av etnisitet, nasjonal opprinnelse, avstamning, hudfarge, språk, religion eller livssyn. Selskapet arbeider aktivt, målrettet og planmessig for å fremme lovens formål innenfor vår virksomhet. Aktivitetene omfatter blant annet rekruttering, lønns- og arbeidsvilkår, forfremmelser, utviklingsmuligheter og beskyttelse mot trakassering.

Tabell 1 viser kvinners lønn relativt til snittlønn for Strand Unikorn AS og konsern.

Tabell 1: Kvinners lønn relativt til snittlønn i Strand Unikorn og konsern fordelt i 5 ulike funksjoner i bedriften.

	Stillinger som arbeider med daglige driftsoppgaver	Krever fag- og produktkompetanse samt god forståelse for relevant regelverk, systemer og prosesser	Krever omfattende fagkompetanse og/eller kommersiell forståelse	Krever tung fagkompetanse og/eller lederkompetanse	Leder forretningsområde eller administrativ støttefunksjon	
Antall ansatte i gruppa	68	27	26	18	9	148
Andel kvinner i gruppa	10,3 %	41 %	54 %	28 %	22 %	26 %
Kvinnens relative andel av snittlønn	90,9 %	99,7 %	96,6 %	95,1 %	119,3 %	102,7 %
Antall ansatte i gruppa	45	19	18	11	7	100
Andel kvinner i gruppa	8,9 %	37 %	50 %	45 %	29 %	27 %
Kvinnens relative andel av snittlønn	97,5 %	101,5 %	94,4 %	90,1 %	113,7 %	106,2 %

Arbeidsmiljø og personale

Arbeidsmiljøet i konsernet er godt. Samarbeid om aktuelle spørsmål gjennomføres i en godt organisert møtstruktur. Sykefraværet i morselskapet for regnskapsåret er på 5,6% (4,9%), hvorav langtidsfraværet utgjør 3,6 % (2,4 %). I Hundseth Mølle AS er sykefraværet i 2022 på 9,4 % (3,4 %) og sykefraværet i Vestfoldmøllene AS utgjør 4,7 % (2,6 %). Korttidssykefraværet er lavt i alle konsernselskapene. Det er ikke bruk av ufrivillig deltid i noen av selskapene.

Konsernet har sammen med sine BHT-leverandører løpende oppfølging av sykefraværet. Sykefraværet vurderes i all hovedsak å ha naturlige årsaker og anses ikke forårsaket av arbeidsforhold i selskapet. Det har vært en personskade i morselskapet med påfølgende sykefravær i løpet av året, samt to personskader med sykefravær i Vestfoldmøllene.

Det ytre miljø

Bedriftens utslipp til det ytre miljø kontrolleres i henhold til etablerte prosedyrer. Alle hendelser, nestenulykker og eksterne henvendelser knyttet til ytre miljø registreres og følges opp i vårt avvikssystem. Det er i 2022 registrert 4 hendelser knyttet til ytre miljø, hovedsakelig mindre søl av kjemikalier som er håndtert uten at det har påvirket miljøet. Vi har ikke hatt hendelser i 2022 som har gitt skade på miljøet.

Kornavrens benyttes inn i selskapets biobrenselanlegg. Plantevernmidler håndteres i henhold til gjeldende lover og forskrifter. Det jobbes kontinuerlig med å øke sorteringsgraden på alle anlegg, hvor det er et tett samarbeid med avfallsleverandør. Sorteringsgraden for avfall levert til

renovasjonspartner for alle Strand sine anlegg var på 74,4 % totalt.

Selskapet deltar i miljøprosjekter, som bidrar aktivt til å redusere landbrukets klimautslipp.

Strand vurderer at sin virksomhet ikke påvirker det ytre miljø mer enn det som må anses som vanlig for tilsvarende virksomheter. Strand vil kunne påvirkes av endringer i miljø og klima, men vurderer at risiko for at det vil påvirke virksomheten i vesentlig negativ grad er lav. Det er iverksatt tiltak for å redusere klimautslippene fra transport ved å optimalisere leveranser av kraftfôr ved bedre fylling av biler og øke bruken av lokale råvarer.

Forskning og utvikling

Selskapet kjører egne og deltar i flere felles FoU-prosjekter for å forbedre eksisterende produkter og utvikle nye. Forskning- og utviklingsoppgaver knyttet til kraftfôr er organisert gjennom kjedesamarbeidet i Norgesfôr AS. Forsknings- og utviklingsarbeidet knyttet til nye sorter innen såvarer skjer i hovedsak gjennom Graminor AS. Teknologisk innovasjon og utvikling skjer kontinuerlig knyttet til ulike forbedringsprosjekter i de ulike produksjonsprosessene.

Selskapet har kontinuerlig utvikling av digitale løsninger som bidrar til mer effektiv drift og kundetilfredshet. Det digitale utviklingsprosjektet «Intelligent planleggingssystem for korn- og fôrbransjen» er støttet av Skattefunn midler.

Åpenhetsloven

De større varegruppene i Strand Unikorn sortiment kjøpes inn via kjedeselskapet Norgesfôr AS. Strand Unikorn AS utfører

innkjøp av importråvarer på vegne av kjeden, og selskapet håndterer også sortimentet innen såfrø, såvarer og settepotet. Mer informasjon om dette og aktsomhetsvurderinger vil bli publisert på Strand Unikorn sine hjemmesider innen lovens frist.

Fremtidsutsikter

Resultatene til Strand er sterkt knyttet til utviklingen i landbruket og hos bonden. Det kommende året vil bli krevende med høye kapital- og energikostnader. Strand Unikorn samarbeider tett med myndigheter og bransjen for øvrig for å bidra til matsikkerhet ved å sikre forsyning av innsatsfaktorer til landbruket og ivaretagelse av det norske kornet. Markedsutsiktene for 2023 er krevende med en forventning om redusert husdyrproduksjon og redusert etterspørsel etter alle innsatsfaktorer til drift der bonden har mulighet til å spare. Totalmarkedet for kraftfôr er forventet å være fallende i 2023. Råvaremarkedene har blitt mer stabile og kraftfôrprisen er forventet å ha moderat økning fremover.

Strand Unikorn har en god markedsposisjon på såvarer, frø og settepoteter. Det arbeides videre for å sikre denne utviklingen for årene som kommer. Samtidig må arbeidet med digitalisering av prosesser fortsette for å sikre kundetilfredshet og god styring av verdikjeden.

Styret vektlegger at Strand, Vestfoldmøllene og Hundseth mølle skal være selvstendige, lokale aktører som sikrer lokalt mottak og utnyttelse av korn og tilgang til innsatsmidler til landbruket. Samtidig skal selskapene dele på fagkompetanse, digitale løsninger og støttefunksjoner i konsernet og Norgesfôr kjeden som løfter service



og kvalitet utover det som kunne blitt oppnådd alene. Samarbeid i konsernet skal bidra til økt effektivitet og bedre økonomiske resultater. Lokal tilhørighet, kvalitetssprodukter, fagkunnskap og god service er kjernen i virksomheten og skal fortsette å være det. Men konkurransen i markedet spisser seg ytterligere, og det er behov for rasjonalisering og effektivisering for å sikre lønnsom drift og konkurransedyktige produkter og tjenester fremover.

Tett samhandling i Norgesfôrkjeden er en nøkkel for videre utvikling av Strand Unikorn. Ved ekstraordinær generalforsamling i Norgesfôr AS ble det enstemmig vedtatt en endring av Norgesfôr AS sine

vedtekter som åpner for at Strand konsern kan inneha en majoritetsposisjon i Norgesfôr AS. Endringen medfører at Strand Unikorn AS som majoritetsseier kan satse enda sterkere på å rendyrke Norgesfôr AS som kjedens leverandør av sterke merkevarer med gode innkjøp og kvalitetsprodukter til landbruket. Norgesfôr-kjedens medlemmer er svært fornøyd med å få landet denne vedtektsendringen og ser frem til å utvikle nye muligheter for samhandling og vekst i kjeden.

Styret og administrerende direktør retter en stor takk til alle medarbeidere, leverandører og samarbeidspartnere for deres bidrag til å styrke Strand Unikorn i 2022.

Ansvarsforsikring

Strand Unikorn AS med datterselskaper eiet med mer enn 50 % har tegnet styreansvarsforsikring i AIG. Forsikringen omfatter styremedlemmer, daglig leder og ledelsen og dekker ansvar for formuestap for krav fremsatt i forsikringsperioden som følge av en ansvarsbetingende handling eller unnlatelse fra en eller flere av disse

Årsresultat og disponeringer


Selskapets årsresultat etter skatt ble kr. 7.897.803.


Styret foreslår følgende resultatdisponering: Overført annen egenkapital kr. 7.897.803

Moelv 31.12.22 / 06.03.23
Styret for Strand Unikorn AS

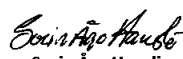

Audun Løhre
Styrets leder


Arne Medlien
Styrets nestleder

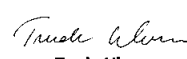

Svein Stubberud
Styremedlem


Anne C. Blakstad
Styremedlem


Magne Sørby
Styremedlem


Svein Åge Haugli
Styremedlem



Kåre Engevoold
Styremedlem


Trude Ulven
Adm. direktør

Virksomheten i 2022

Strand er en partner for landbruket gjennom kvalitet, service, kompetanse og innovasjon. I 2022 viste Strand at vi klarer å holde i gang full drift på Moelv imens det pågikk et stort byggeprosjekt tett på oss. For deretter å gå rett inn i en historisk kornsesong med store mengder korn som skulle håndteres på kort tid. Både gamle og nye anlegg var i full drift for å ta vare på rekordavlingen. Dette var en prestasjon som ble gjennomført med god laginnsats fra alle ansatte sammen med bøndene og transportører som leverte korn.

Organisasjonsutvikling



Konsernet består pr. 31.12.22 av Strand Unikorn AS (mor) og datterselskapene Hundseth Mølle AS (100%), Strand Unikorn Spesialproduksjon AS (100%), Strand Unikorn Eiendom AS (100%) og Vestfoldmøllene AS (51,1%).

Selskapets omsetning i 2022 ble MNOK 1.548 (1.419). En økning på MNOK 129 i forhold til 2021. Omsetningsveksten kom i flere forretningsområder, og er generelt løftet av sterk prisvekst på innsatsfaktorer og handelsvarer. Resultat før skatt for konsernet ble MNOK 8,7 (-11,3). En økning på MNOK 20,0 fra 2021.

Flere besparelsesprosjekter ble igangsatt og gjennomført i 2022. Prosjektene har bidratt til å bedre selskapets resultater. Det har vært fokus på kjernevirksomheten og leveranser av god kvalitet og høy servicegrad til våre landbrukskunder.

Fra selskaper til konsern

Konsernet er ikke tilfreds med resultatene innen datterselskapene Vestfoldmøllene AS og Hundseth Mølle AS. Men konsernet er fornøyd med den positive utviklingen som begge selskaper har vist i 2022. For å få full uttelling av mulige synergier i Strand konsernet er det nødvendig å forsterke og systematisere kunnskapsutveksling og samhandling på tvers av selskapene. Dette er gjennomført innen i flere områder i 2022 og spesielt på kraftfôrområdet viste systematisk samhandling gode resultateffekter i 2022.

Kraftfôr

Selskapet produserer kraftfôr ved sine anlegg i Moelv og på Hadeland. Det var en nedgang i salget av kraftfôr for alle dyreslag i 2022. Høyere kraftfôrpriser har bidratt til reduksjon i salget av kraftfôr på de områder der alternative fôrmidler (større andel grovfôr, miljøfôr, myse etc) har vært tilgjengelige. Fokusområder har vært å styrke kundeoppfølging, redusere kompleksiteten og holde kostnader nede. Våre fag- og kunderådgivere har hatt et stort fokus på dialog og god oppfølging av kundene, med særlig vekt på hva som gir best produksjonsøkonomi/resultat hos den enkelte bonde.

Kornhandel

Kornsesongen sesongen 2022/2023 forventer å gi en totalavling i Norge på ca. 1,35 millioner tonn. Det er 21% over snittet de siste 5 årene. Det er økning både for mat- og fôrkorn. Matkorn har størst økning, da det etter oppfordring ble sådd mer matkorn pga. usikkerhet i forsynings-situasjon som følge av invasjonen i Ukraina. Det ble sådd mye høstvetete høsten 2021 og denne har god kvalitet, noe som er med og bidrar til at norskornandelen er høy.

Kornmottak

Strand kjøper inn korn ved 6 egne mottaksanlegg på Østlandet, samt matkorn fra Melsomvik i Vestfold og Telemark. Flere av disse anleggene er store og effektive med høy kapasitet. Anleggene har sin styrke i sesonger med stort volum og relativt komprimert innhøstningsperiode. Strand Unikorn AS kjøper inn korn fra produsenter ved følgende mottakssteder:

- Strand Unikorn avd. Vippetangen - (matkorn)
- Strand Unikorn avd. Sjursøya - (fôrkorn)
- Strand Unikorn avd. Odal - (mat- fôrkorn)
- Strand Unikorn avd. Storhamar - (mat- fôrkorn)
- Strand Unikorn avd. Moelv - (fôrkorn)
- Strand Unikorn avd. Hadeland - (mat- fôrkorn)
- Norgesfôr Vestfoldmøllene, Melsomvik - (tilbakekjøp av matkorn)

Samarbeidende anlegg

Kornhandelsvirksomheten i Strand kjøper inn overskuddskorn fra andre anlegg. Dette gjelder i all hovedsak disse anleggene innen Norgesfôrkjeden:

- Norgesfôr Mysen
- Norgesfôr Hurum
- Norgesfôr Ringerike
- Norgesfôr Vestfoldmøllene
- Diverse mindre leverandører

Overskuddskorn videreselges til kraftfôrproduserende anlegg med underskudd på fôrkorn samt til matmelindustrien. I 2022 ble tre nye kornsiloeer på Moelv ferdigstilte. De nye siloene økte mottakskapasiteten til Strand betydelig.

Såvarer og settepotet

Selskapet har totalt sett en solid og god markedsposisjon innen såvarer og settepotet.

Kalenderåret 2022 ga en god omsetning av såkorn totalt selv om omsetningen volummessig var noe lavere enn i 2021. Det var noe lavere høstkornsalg enn 2021, mens omsetningen av proteinvester økte. Strand sin markedsposisjon på såkorn er stabil.

Omsetningen av såfrø ble høyere enn fjoråret. Omsetningen av tradisjonelt jordbruksfrø svinger noe fra år til år avhengig av grovfôrsituasjonen og om overvintring av engarealer er stabil. Det er frø til ulike miljøformål som fangvekster og biologisk mangfold som står for økningen i omsetning.

Omsetningen av settepotet viser en tilbakegang i 2022 i forhold til rekordåret 2021. Dette forklares av en noe krevende markeds-situasjon og mangel på ytterligere salgsvare.

Gjødsel

Omsetningen av handelsgjødsel ble volummessig lavere enn i 2021. Omsetningen ble kronemessig rekordhøy som følge av prisvekst og høye salgspriser. Redusert volum kom som følge av noe lavere salg av gjødsel til grasproduksjon og at det ikke ble omsatt gjødsel til andre forhandlere. I tillegg ble det omsatt gjødsel i siste kvartal i 2021 som normalt skulle kommet i første kvartal i 2022.



Plantevern og andre handelsvarer

Salget av plantevernmidler og andre handelsvarer ble omsetningsmessig i 2022 rekordhøy. Veksten kommer også her i hovedsak som følge av sterk prisvekst.

Innkjøp

Strand tilbyr innkjøpstjenester av råvarer til kraftfôrproduksjon for alle medlemmer i Norgesfôrkjeden regulert i egen avtale med Norgesfôr. Norgesfôr sine kraftfôrproduserende anlegg samt enkelte frittstående kraftfôrprodusenter tilføres et stort volum råvarer gjennom året. Innkjøpsfunksjonen er lokalisert til selskapets anlegg i Moelv og Oslo. Tett samarbeid med Norgesfôr sitt fagapparat har bidratt til økt effektivitet i innkjøps-samarbeidet. Råvareomsetningen speiles vesentlig av kraftfôromsetningen til våre samarbeidspartnere i Norgesfôr.

Logistikk

Logistikk- og transportkostnader har stor innvirkning på Strand sin virksomhet. Effektiv vareflyt er et satsingsområde for selskapet da det gir miljøgevinst i tillegg til kostnadsbesparelser. Rasjonelle kornstrømmer er viktig for å kunne ta imot korn i sesong og sikre effektiv formidling til anlegg der kornet skal brukes. Tre nye kornsiloeer sto klare på Moelv i august 2022 for å ta imot fôrkorn i sesongen. Denne kapasitetsutvidelsen på mottak, tørke og lagring av fôrkorn bidrar positivt i hele kornstrømmen.

Norgesfôr AS

Norgesfôrkjeden består av 10 kjedemedlemmer som blant annet samarbeider om innkjøp, fôrutvikling og markedsføring. Strand har i 2022 styrket sin posisjon innen kjeden.

Ved ekstraordinær generalforsamling i Norgesfôr AS den 24. november ble det enstemmig vedtatt en endring av Norgesfôr AS sine vedtekter. Endringen medførte at en enkeltaksjonær, eller gruppe av aksjonærer, vil kunne eie eller kontrollere på annen måte mer enn 50% av aksjene og dermed inneha en majoritetsposisjon i Norgesfôr AS.

Strand Unikorn AS, som sammen med Vestfoldmøllene AS og Hundseth Mølle AS innehar i underkant av 50% av aksjene i dag, vil benytte seg av denne åpningen til å styrke sitt eierskap i Norgesfôr AS til en majoritetsposisjon. Det er enighet blant Norgesfôr-eierne om et sterkt minoritetsvern som sikrer at alle eiere i Norgesfôr AS fortsatt har påvirkning på utviklingen av Norgesfôr AS fremover.

Endringen åpner for at Strand Unikorn AS som majoritetsseier kan satse enda sterkere på å rendyrke Norgesfôr AS som kjedens leverandør av en sterk merkevare med gode innkjøp og kvalitetsprodukter til landbruket.

Utvikling av ansatte og ledere

Strand har hatt en del endring av mannskaper i 2022. De ansatte er selskapets viktigste ressurs. Rekruttering har skjedd lokalt med fokus på å sikre ny kompetanse og praktisk erfaring. Det styrker selskapets posisjon som en lokal og operativ leverandør. Vi skal levere minst på høyde med konkurrentene. Sikkerhet og arbeidsmiljø er viktig, og vi jobber målrettet og systematisk sammen med de ansatte for å sikre at Strand er en trygg arbeidsplass med god trivsel for alle.

Bærekraft

Landbruket har forpliktet seg til å produsere mat på en enda mer bærekraftig måte i fremtiden. Strand bidrar med blant annet lokale innkjøp av råvarer, utvikling av effektive fôr og god produksjon- og transportplanlegging. Dette vil redusere energi- og drivstofforbruket. Strand utvikler og tilbyr produkter og løsninger som bidrar til oppnåelse av landbrukets bærekraftsmål. Prosjektet *Fulle kammer* som ble lansert i 2022 bidro til bedre logistikkplanlegging (full utnyttelse av bilenes kapasitet) og reduserte klimautslipp til transport av fôr.




HMS og kvalitet

Det systematiske HMS-arbeidet fungerer godt i samspill mellom avdelingene, verne-tjenesten, tillitsvalgte, arbeidsmiljøutvalget samt bedriftshelsetjenesten.

Systematisering og vedlikehold av kvalitetsarbeidet fortsatte i 2022. *Forbedringsportalen* er i aktiv bruk på tvers i organisasjonen og bidrar til at avvikshåndtering og rotårsaksanalyser blir ivarettatt. Selskapet nådde sine mål for registrering av potensielle farlige situasjoner og har hatt god aktivitet for forebygging av skader på arbeidsplassen. Effektene bidrar til forbedring både innen HMS og kvalitet i det kontinuerlige arbeidet med å sikre trygg mat/fôr og riktig kvalitet på varer og prosesser.

Fremtidsutsikter

Strand er en viktig utfordrer blant leverandører til bonden og som mottakere av korn. Strand, inkludert datterselskaper, sikrer lokal tilstedeværelse, kompetanse og aktivitet i det naturlige nedslagsfeltet til selskapets produksjons- og mottaksanlegg. Vi har forventninger til å kunne oppnå lønnsom vekst ved å levere unik service og gjennom systematisk markedsarbeid i både eksisterende og nye markedsområder.





Resultatregnskap

Strand Unikorn AS		(alle tall i 1000)	Note	Konsern	
2021	2022			2022	2021
		Driftsinntekter og driftskostnader:			
1 418 578	1 547 911	Salgsinntekter	1,2	1 819 235	1 691 656
1 418 578	1 547 911	Sum driftsinntekter		1 819 235	1 691 656
1 180 765	1 279 253	Varekostnad	2,3	1 475 759	1 382 482
84 981	82 309	Lønnskostnad	4,5	108 955	114 407
17 909	20 248	Av- og nedskrivninger	6,7	27 034	24 515
132 138	142 394	Andre driftskostnader	2,4,8	181 618	174 378
1 415 793	1 524 203	Sum driftskostnader		1 793 366	1 695 781
2 785	23 709	Driftsresultat		25 869	-4 125
		Finansinntekter og finanskostnader:			
-	-	Inntekt fra investering i tilknyttet selskap	9	373	5
283	130	Inntekt fra investering i datterselskap		-	-
1 558	2 339	Renteinntekter		3 722	2 938
882	651	Annen finansinntekt	10	524	1 133
-4 387	-501	Nedskrivning finansielle anleggsmidler	9	-	-
-7 586	-13 441	Rentekostnader		-19 039	-10 890
-247	-2 621	Annen finanskostnad		-2 748	-332
-9 498	-13 444	Netto finansresultat		-17 168	-7 145
-6 713	10 265	Ordinært resultat før skattekostnad		8 701	-11 271
-550	2 367	Skatt på ordinært resultat	11	2 020	-2 512
-6 163	7 898	Årsresultat		6 681	-8 758
		Majoritetens andel av årsresultatet		6 948	-7 189
		Minoritetens andel av årsresultatet		-267	-1 569
		Disponering av årsresultat:			
-6 163	7 898	Overført til/fra annen egenkapital			
-6 163	7 898	Sum disponert			



Balanse


Strand Unikorn AS		(alle tall i 1000)	Noter	Konsern	
2021	2022			2022	2021
		EIENDELER			
		Anleggsmidler			
		Immateriale eiendeler :			
-	-	Goodwill	6	262	271
6 428	7 299	Utsatt skattefordel	11	9 574	9 912
6 428	7 299	Sum immaterielle eiendeler		9 836	10 183
		Varige driftsmidler			
94 129	143 137	Tomter, bygninger og annen fast eiendom	7,12	189 045	142 072
42 331	38 844	Driftsløsøre, maskiner og utstyr	7,12	65 951	72 100
22 237	28 640	Anlegg under utførelse	7,12	28 640	22 237
158 698	210 622	Sum varige driftsmidler		283 636	236 409
		Finansielle anleggsmidler			
23 378	23 407	Investering i datterselskaper	9	-	-
-	4 186	Investering i tilknyttet selskap	9	14 646	230
6 183	1 997	Investering i andre aksjer og andeler	10	1 997	8 318
8 803	8 775	Langsiktige fordringer	2,5	7 675	7 637
38 364	38 365	Sum finansielle anleggsmidler		24 318	16 185
203 490	256 286	Sum anleggsmidler		317 790	262 777
		Omløpsmidler			
284 322	373 113	Varebeholdning	3,12	461 472	338 593
		Fordringer:			
131 575	168 724	Kundefordringer	2,12	211 622	177 219
49 957	81 062	Andre fordringer	2	22 916	9 939
181 532	249 787	Sum fordringer		234 538	187 158
28 367	17 895	Bankinnskudd, kontanter o.l	13	20 522	30 469
494 221	640 795	Sum omløpsmidler		716 533	556 220
697 710	897 080	Sum eiendeler		1 034 323	818 997

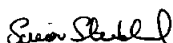



Strand Unikorn AS		(alle tall i 1000)	Noter	Konsern	
2021	2022			2022	2021
EGENKAPITAL OG GJELD					
Egenkapital					
Innskutt egenkapital:					
6 115	6 115	Aksjekapital	14	6 115	6 115
29 135	29 135	Overkurs		28 664	28 664
-47	-49	Egne aksjer		-144	-142
7	7	Annen innskutt egenkapital		7	7
35 210	35 208	Sum innskutt egenkapital		34 642	34 644
Opptjent egenkapital:					
204 767	212 626	Annen egenkapital		230 884	217 594
204 767	212 626	Sum opptjent egenkapital		230 884	217 594
Minoritetsinteresser					
				18 964	19 230
239 976	247 834	Sum egenkapital	15	284 490	271 468
Gjeld					
Avsetning for forpliktelser:					
631	679	Pensjonsforpliktelser	5	679	631
631	679	Sum avsetning for forpliktelser		679	631
Annen langsiktig gjeld:					
59 092	107 500	Gjeld til kredittinstitusjoner	12,16	126 325	84 716
59 092	107 500	Sum annen langsiktig gjeld		126 325	84 716
Kortsiktig gjeld:					
253 602	352 823	Gjeld til kredittinstitusjoner	12	422 580	298 582
84 640	107 643	Leverandørgjeld	2	119 571	96 861
-	1 678	Betalbar skatt	11	1 678	-
32 477	32 676	Skyldig offentlige avgifter		38 558	38 479
27 292	46 247	Annen kortsiktig gjeld	2	40 442	28 260
398 011	541 067	Sum kortsiktig gjeld		622 829	462 182
457 734	649 246	Sum gjeld		749 833	547 529
697 710	897 080	Sum gjeld og egenkapital		1 034 323	818 997

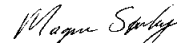
Moelv 31.12.22 / 06.03.23
Styret for Strand Unikorn AS

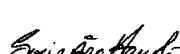

Audun Løhre
Styrets leder


Arne Medlien
Styrets nestleder


Svein Stubberud
Styremedlem


Anne C. Blakstad
Styremedlem


Magne Sørby
Styremedlem


Svein Åge Haugli
Styremedlem


Kåre Engevoold
Styremedlem


Trude Ulven
Adm. direktør



Kontantstrømoppstilling

Strand Unikorn AS		(alle tall i 1.000)	Konsern	
2021	2022		2022	2021
		Kontantstrømmer fra operasjonelle aktiviteter:		
-6 713	10 265	Ordinært resultat før skatt	8 701	-11 271
-287	-	Betalt skatt	-	-290
-	-	Inntekt fra investering i tilknyttet selskap	-373	-5
-	-3	Tap/gevinst (-) ved salg av anleggsmidler	-3	-28
17 909	20 248	Avskrivninger	27 034	24 515
4 387	501	Nedskrivning av finansielle anleggsmidler	-	-
-15 681	-88 790	Endring i varelager	-124 514	4 995
-2 893	-31 946	Endring i kundefordringer	-34 403	450
-11 623	23 128	Endring i leverandørgjeld	22 710	-15 861
-307	48	Forskjell mellom kostnadsført pensjon og inn-/utbetalinger i pensjonsordninger	48	-307
9 148	-1 112	Endring i andre omløpsmidler og annen kortsiktig gjeld	-1 504	8 152
-6 060	-67 661	Netto kontantstrøm fra operasjonelle aktiviteter	-102 304	10 350
		Kontantstrøm fra investeringsaktiviteter:		
-	-	Motatt utdeling fra tilknyttet selskap	293	-
-	3	Innbetalinger ved salg av varige driftsmidler	17	257
-33 931	-71 386	Utbetalinger ved kjøp av varige driftsmidler	-73 482	-41 216
-	-530	Utbetalinger ved kjøp av aksjer og andeler	-	-
658	-37	Endring andre langsiktige fordringer	-37	658
-33 273	-71 951	Netto kontantstrøm fra investeringsaktiviteter	-73 209	-40 301
		Kontantstrømmer fra finansieringsaktiviteter:		
-2 260	-	Utbytte	-	-2 260
-204	-40	Inn/utbetalinger ved salg/kjøp av egne aksjer	-40	-97
45 063	99 221	Endring i kortsiktig gjeld til kredittinstitusjoner	123 998	54 816
16 628	-18 450	Endring i mellomværender med konsernselskaper	-	-
-	56 000	Opptak av ny langsiktig gjeld	56 000	4 000
-7 308	-7 592	Nedbetaling av langsiktig gjeld	-14 392	-13 606
51 919	129 139	Netto kontantstrømmer fra finansieringsaktiviteter	165 566	42 853
12 586	-10 472	Netto kontantstrøm for perioden	-9 947	12 902
15 781	28 367	Likvidbeholdning 01.01	30 469	17 567
28 367	17 895	Likvidbeholdning 31.12	20 522	30 469
		Denne består av:		
28 367	17 895	Bankinnskudd m.v.	20 522	30 469
91 248	145 821	Ubenyttet trekkrettighet på kassekreditt	146 064	101 268
90 000	70 000	Ubenyttet trekkfasilitet	70 000	90 000
40 259	-	Ubenyttet byggelån	-	40 259
3 385	4 184	Bundne midler	5 449	4 627



Noter til regnskapet

Regnskapsprinsipper

Årsregnskapet er satt opp i samsvar med regnskapsloven av 1998. Det er utarbeidet etter norske regnskapsstandarder.

Notene omfatter morselskapet Strand Unikorn AS og konsernet Strand Unikorn.

Konsern

Hundseth Mølle AS er beliggende i Namdalseid i Trøndelag, er medlem i Norgesfôr kjeden og bedriver samme virksomhet som Strand Unikorn AS.

Strand Unikorn Spesialproduksjon AS (SUS) har sin virksomhet i Moelv og driver fôr-utvikling og produksjon av nisjeprodukter.

Vestfoldmøllene AS er beliggende i Andebu i Vestfold og Telemark fylke, er medlem i Norgesfôr kjeden og bedriver samme virksomhet som Strand Unikorn AS. Strand Unikorn AS sin eierandel utgjør 51,14%.

Strand Unikorn Eiendom AS, er beliggende på Jaren i Hadeland, og besitter naboeiendommen til Strand Unikorn sitt anlegg på Jaren. Selskapet driver utleie av eiendom.

Det er på oppkjøpstidspunktet foretatt en analyse av forskjellen mellom kostpris på aksjene og andel av egenkapital i oppkjøpte selskaper. Den del av differansen som ikke kan henføres til andre eiendeler eller gjeldsposter er henført til goodwill. Se note 6. Interne transaksjoner, fordringer og gjeld elimineres og minoritetens andel av resultat og egenkapital vises på egne linjer i konsernregnskapet. Aksjer i datterselskaper er eliminert mot egenkapitalen i datterselskapene i konsernregnskapet.

Hovedregler for vurdering og klassifisering av eiendeler og gjeld

Eiendeler bestemt til varig eie eller bruk er klassifisert som anleggsmidler. Andre eiendeler er klassifisert som omløpsmidler. Fordringer som skal tilbakebetales innen ett år er klassifisert som omløpsmidler. Tilsvarende regler er benyttet for klassifisering av kortsiktig og langsiktig gjeld.

Anleggsmidler vurderes til anskaffelseskost, men nedskrives til virkelig verdi når verdifallet forventes å ikke være forbigående. Anleggsmidler med begrenset økonomisk levetid avskrives planmessig.

Langsiktig gjeld balanseføres til nominelt mottatt beløp på etableringstidspunktet og opp/nedskrives ikke til virkelig verdi som følge av rentendring.

Omløpsmidler vurderes til laveste verdi av anskaffelseskost og virkelig verdi.

Kortsiktig gjeld balanseføres til nominelt mottatt beløp på etableringstidspunktet og oppskrives ikke til virkelig verdi som følge av rentendring.

Inntektsføring

Inntekt resultatføres når den er opptjent. Opptjening skjer på transaksjonstidspunktet.

Goodwill

Goodwill oppstått ved oppkjøp og fusjon resultatføres ved planmessige lineære avskrivninger.

Varige driftsmidler

Varige driftsmidler er vurdert til historisk kost med fradrag for planmessige lineære avskrivninger.

Datterselskap og tilknyttede selskaper

Datterselskap og tilknyttede selskaper vurderes etter kostmetoden i selskapsregnskapet. Tilknyttede selskap vurderes etter egenkapitalmetoden i konsernregnskapet.

Aksjer vurderes til anskaffelseskost, og nedskrives til virkelig verdi dersom verdifallet ikke er forbigående. Nedskrivning reverseres dersom grunnlag for nedskrivning ikke lenger er tilstede. Utdelinger fra datterselskap/utbytte fra tilknyttede selskaper som er opptjent i eierperioden inntektsføres som finansinntekt i selskapsregnskapet.

Andre aksjer og andeler

Aksjer og andeler balanseføres til anskaffelseskost og nedskrives til virkelig verdi dersom verdifallet ikke er forbigående. Mottatt utbytte og andre overskuddsutdelinger fra selskapene inntektsføres som finansinntekt.

Varebeholdninger

Varer er vurdert til laveste verdi av anskaffelseskost og netto salgsverdi. For egentilvirkede varer er både faste og variable tilvirkningskostnader inkludert i anskaffelseskost.

Råvarer og innkjøpte handelsvarer vurderes til gjennomsnittlig anskaffelseskost (tilnærmet FIFO) med tillegg av påløpte bearbeidingskostnader. Bearbeidingskostnadene består av logistikk-, behandlings- og lagerkostnader. Rentekostnader er ikke aktivert.

Valuta

Selskapet har innkjøp i valuta. Innkjøpene sikres på bestillingstidspunktet, og selskapet anvender derfor sikringsbokføring. Pengeposter i valuta er bokført til sikringskurs. Verdiendring på sikringsinstrumentet (terminkontrakter) regnskapsføres ikke.

Fordringer

Utestående fordringer vurderes til pålydende med fradrag for avsetning til forventet tap.

Pensjoner

Både morselskapet og konsernet er pliktig til å ha tjenestepensjonsforsikring etter lov om obligatorisk tjenestepensjon og oppfyller kravene etter denne loven.

Selskapet og to av datterselskapene har en avtalefestet førtidspensjonsordning (AFP). Den nye AFP-ordningen er å anse som en ytelsesbasert flerforetaksordning, men regnskapsføres som en innskuddsordning.

Skatter

Skatter kostnadsføres når de påløper, det vil si at skattekostnaden er knyttet til det regnskapsmessige resultat før skatt.

Skattekostnaden består av betalbar skatt (skatt av årets skattepliktige inntekt) og endring i netto utsatt skatt. Utsatt skatt og utsatt skattefordel er presentert netto i balansen.



Note 1 Salgsinntekter

Pr. virksomhetsområde (tall i 1000)	Strand Unikorn AS		Konsern	
	2022	2021	2022	2021
Såvare	217 506	215 516	217 349	217 255
Korn	429 100	382 781	385 852	353 606
Kraftfôr	464 256	438 231	773 687	746 121
Kraftfôrråvarer	261 459	239 063	179 243	163 099
Handelsvarer	168 929	136 483	256 005	209 001
Andre inntekter	6 661	6 504	7 099	2 574
Sum	1 547 911	1 418 578	1 819 235	1 691 656

Note 2 Mellomværende og transaksjoner med tilknyttede selskaper og datterselskap

Datterselskap (tall i 1000)	2022	2021
Annen langsiktig fordring	1 100	1 165
Annen kortsiktig fordring	62 019	43 612
Kundefordringer	13 044	7 841
Annen kortsiktig gjeld	9 513	2 732
Leverandørgjeld	797	922
Salg av varer	160 700	136 401
Salg av tjenester	3 473	4 093
Kjøp av varer	41 314	46 727
Kjøp av tjenester	621	657
Tilknyttede selskaper		
Konsern (tall i 1000)	2022	2021
Kundefordringer	435	-
Leverandørgjeld	4 577	-
Salg av varer	755	-
Salg av tjenester	523	-
Kjøp av varer	220 879	301
Strand Unikorn as (tall i 1000)	2022	2021
Kundefordringer	378	-
Leverandørgjeld	2 599	-
Salg av varer	693	-
Salg av tjenester	523	-
Kjøp av varer	148 039	-



Note 3 Varebeholdning

Varebeholdning (tall i 1000)	Strand Unikorn AS		Konsern	
	2022	2021	2022	2021
Råvarer og emballasje	77 517	41 991	138 279	74 868
Innkjøpte handelsvarer	211 962	164 086	223 185	171 536
Ferdigvarer	83 634	78 245	100 008	92 189
Sum varelager	373 113	284 322	461 472	338 593
Nedskrivning for ukurans	2 560	2 020	3 458	2 738

Note 4 Lønnskostnader, antall ansatte, lån til ansatte m.m.

Lønnskostnader (tall i 1000)	Strand Unikorn AS		Konsern	
	2022	2021	2022	2021
Lønninger	66 261	68 566	89 424	95 045
Arbeidsgiveravgift	9 390	10 070	11 918	12 241
Pensjonskostnader	4 472	4 212	5 637	5 436
Andre ytelser	2 186	2 133	1 976	1 685
Sum	82 309	84 981	108 955	114 407
Antall årsverk	101	107,5	141	152

Ytelser fra ledende personer	daglig leder	styre
Lønn (inkl. fri telefon, bil m.v.)	1 667 758	704 000
Pensjonskostnader	72 627	
Annen godtgjørelse	8 160	

Godtgjørelse til revisjon (tall i 1000)	Strand Unikorn AS	Konsern
	2022	2022
Revisjonshonorar	354	765
Andre attestasjonstjenester	25	25
Skatterådgivning	18	44
Annen rådgivningstjenester	59	86
Sum	456	920

Dersom daglig leder må fratrukke sin stilling på grunn av uenighet eller samarbeidsproblemer med styret, skal dette kompenseres gjennom opprettholdelse av daglig leders lønn i inntil ett år fra oppsigelsestidens utløp.

Det er ikke ytet lån eller stillet sikkerhet for ledende personer. Fra 01.01.2022 har daglig leder en avtale om en bonusordning. Det er opptjent bonus tilsvarende 130.000 gjennom 2022.



Note 5 Pensjonskostnader og pensjonsforpliktelser

Strand Unikorn AS har pensjonsordninger som omfatter 99 yrkesaktive og 2 pensjonister. Selskapet har en innskuddsbasert ordning for tjenestepensjon.

Hundseth Mølle AS har pensjonsordninger som omfatter 11 yrkesaktive. Selskapet har en innskuddsbasert ordning for tjenestepensjon.

Vestfoldmøllene AS har pensjonsordninger som omfatter 29 yrkesaktive. Selskapet har en innskuddsbasert ordning for tjenestepensjon.

Morselskapet og to av datterselskapene har en avtalefestet førtidspensjonsordning (AFP) som dekker samtlige av selskapets ansatte. Den nye AFP-ordningen er å anse som en ytelsesbasert flerforetaksordning, men regnskapsføres som en innskuddsordning frem til det foreligger pålitelig og tilstrekkelig informasjon slik at selskapet kan regnskapsføre sin proporsjonale andel av pensjonskostnad, pensjonsforpliktelse og pensjonsmidler i ordningen. Selskapenes forpliktelser er dermed ikke balanseført som gjeld.

Morselskapets balanseførte pensjonsforpliktelser er relatert til «direkte pensjoner» til tidligere ansatte og etterlatte.

(tall i 1000)	Strand Unikorn AS		Konsern	
	2022	2021	2022	2021
Rentekostnad av pensjonsforpliktelsen	12	18	12	18
Resultatført estimatavik	136	-237	136	-237
Innskuddspensjon	2 754	2 688	3 348	3 273
Kostnad ny AFP	1 034	1 193	1 461	1 627
Arbeidsgiveravgift	536	550	680	755
Netto pensjonskostnad	4 472	4 212	5 637	5 436

(tall i 1000)	2022		2021	
	2022	2021	2022	2021
Beregnete pensjonsforpliktelser	595	553	595	553
Arbeidsgiveravgift	84	78	84	78
Bokført pensjonsforpliktelse	679	631	679	631
Økonomiske forutsetninger				
Diskonteringsrente	3,00%	1,90%	3,00%	1,90%
Regulering av løpende pensjoner	3,00%	1,90%	3,00%	1,90%

Note 6 Goodwill

(tall i 1000)	Strand Unikorn Eiendom AS	Konsern
Anskaffelseskost 01.01.22	297	297
Anskaffelseskost 31.12.22	297	297
Akk. avskr. 31.12.22	-35	-35
Bokført verdi 31.12.22	262	262
Årets avskrivning	9	9

Konsern:

Goodwill gjelder oppkjøp av Strand Unikorn Eiendom AS i 2018. Verdien tilsvare forskjellen mellom nåverdi og nominell verdi av utsatt skatt knyttet til merverdien av bygning. Goodwill tilbakeføres over 32 år tilsvarende resterende levetid på kjøpstidspunktet.



Note 7 Varige driftsmidler

Strand Unikorn AS (tall i 1000)	Tomter	Sigtbakken gård	Bygninger	Driftsløsøre, inventar, verktøy etc	Maskiner	Anlegg under utførelse	Total
Ansk.kost 01.01.22	3 706	18	233 055	126 677	144 002	22 237	529 695
Tilgang driftsmidler	-	-	62 251	1 161	1 571	6 403	71 386
Avgang/utrangert	-	-	-16 859	-57 628	-46 855	-	-121 342
Ansk.kost 31.12.22	3 706	18	278 447	70 210	98 718	28 640	479 739
Akk. avskr. 01.01.22	-	-	143 350	115 543	112 804	-	371 697
Oppskrevet før 01.01.22	-	700	-	-	-	-	700
Akk. avskr. 31.12.22	-	-	139 734	58 554	71 530	-	269 818
Bokført verdi 31.12.22	3 706	718	138 713	11 656	27 188	28 640	210 622
Avskrivninger 2022	-	-	14 028	3 269	2 950	-	20 248
Avskrivningsplan			3-10%	6,7-33%	6,7-10%		
Avskrivningskostnad 2022							20 248

Konsern (tall i 1000)	Tomter	Sigtbakken gård	Bygninger	Driftsløsøre, inventar, verktøy etc	Maskiner	Anlegg under utførelse	Total
Ansk.kost 01.01.22	6 005	18	297 732	150 993	222 127	22 237	699 112
Tilgang driftsmidler	-	-	62 382	1 161	3 535	6 403	73 482
Avgang /utrangert	-	-	-17 312	-63 273	-46 869	-	-127 454
Ansk.kost 31.12.22	6 005	18	342 802	88 881	178 793	28 640	645 139
Akk. avskr. 01.01.22	-	-	162 384	138 812	162 208	-	463 404
Oppskr. før 01.01.22	-	700	-	-	-	-	700
Akk. avskr. 31.12.22	-	-	160 480	76 494	125 229	-	362 203
Bokført verdi 31.12.22	6 005	718	182 322	12 387	53 564	28 640	283 636
Avskrivninger 2022	-	-	16 193	3 595	7 237	-	27 025
Avskrivningsplan			3-10%	6,7-33%	6,7-10%		
Avskrivning av goodwill							9
Avskrivningskostnad 2022							27 034



Note 8 Årlig leie av ikke balanseførte driftsmidler

	Strand Unikorn AS		Konsern	
	2022	2021	2022	2021
Driftsmiddel (tall i 1000)				
Maskiner, transportmidler, datautstyr	2 338	2 236	2 826	2 908
Bygninger, anlegg	10 995	9 753	12 377	11 563
Leieavtalene har varighet fra 1-15 år .				

Alle leieavtaler vurderes som operasjonelle.

Note 9 Investering i datterselskap og tilknyttet selskap (TS)

Strand Unikorn AS:				
Datterselskap (tall i 1000)	Eierandel	Stemme-andel	Bokført verdi	Forretningskontor
Hundseth Mølle AS	100%	100%	11 743	Namdalseid
Strand Unikorn Spesialproduksjon AS	100%	100%	1 140	Moelv
Strand Unikorn Eiendom AS	100%	100%	4 579	Moelv
Vestfoldmøllene AS	51,14%	51,14%	5 415	Sandefjord
SU Mellom AS	100%	100%	30	Moelv
Strand Unikorn Eiendom 2 AS	100%	100%	500	Moelv
			<u>23 407</u>	
Tilknyttet selskap (tall i 1000)				
Norgesfôr as	34,50%	36,50%	4 186	Oslo

Morselskapet har i 2022 ytt konsernbidrag til Hundseth Mølle AS med TNOK 5 531 etter skatt. Hundseth Mølle as har så ytt konsernbidrag til morselskapet TNOK 5 531 uten skatteeffekt. Verdien av aksjene er deretter regnskapsmessig nedskrevet med TNOK 501 til TNOK 11 743 tilsvarende bokført egenkapital i datterselskapet.

Konsern :

Tilknyttet selskap (tall i 1000)	Eierandel	Stemme-andel	Bokført verdi	Forretningskontor
Storåsen Eiendomsselskap AS	33,33%	33,33%	170	Namdalseid
Norgesfôr AS	49,10%	51,90%	14 476	Oslo
	Storåsen	Norgesfôr as	SUM	
	Eiendomsselskap as			
Ansk.kost	200	6 078	6 278	
Bokf.verdi 31.12.21	230		230	
Andel av egenkapital ved overgang til TS		12 701	12 701	
Utdelt utbytte 2022		-293	-293	
Andel av årets resultat i TS	-60	2 068	2 008	
Bokført verdi 31.12.22	170	14 476	14 646	

Etter den nye aksjeeieravtalen mellom eierne i Norgesfôr er Norgesfôr fra 2022 vurdert som et tilknyttet selskap. På grunn av bestemmelsene i aksjonæravtalen anser ikke Strand Unikorn konsernet å ha bestemmende innflydelse. Norgesfôr as er derfor ikke konsolidert i konsernregnskapet.

	Storåsen	Norgesfôr as	SUM
	Eiendomsselskap as		
Andel av årets resultat	-60	2 068	2 008
Eliminering av int.gevinst		-1 635	-1 635
Intekt fra investering i TS	-60	433	373



Note 10 Investering i andre aksjer og andeler

Selskap (tall i 1000)	Strand Unikorn AS		Konsern	
	Bokført verdi	Eierandel	Bokført verdi	Eierandel
Graminor AS	90	9,40%	90	9,40%
Kimen Såvarelaboratorium AS	1 200	15,00%	1 200	15,00%
Norwegian Cargosurvey AS	300	20,00%	300	20,00%
Andre aksjer og andeler	407		407	
Sum andre aksjer og andeler	1 997		1 997	

Selskapet anser ikke å ha slik innflytelse Norwegian Cargosurvey AS at dette anses som tilknyttet selskap.

Selskapet har i 2022 mottatt TNOK 16 i utbytte på disse investeringene. Konsernet har mottatt TNOK 16 i utbytte.

Note 11 Skatt

(tall i 1000)

Årets skattekostnad fremkommer slik:	Strand Unikorn AS	Konsern
Betalbar skatt på årets resultat	1 678	1 678
Skatt av avgitt konsernbidrag	1 560	-
Endringer utsatt skatt	-871	342
Skattekostnad på ordinært resultat	2 367	2 020
Betalbar skatt i årets skattekostnad fremkommer slik :		
Ordinært resultat før skattekostnad	10 265	8 701
Permanente forskjeller	495	-153
Endring midlertidige forskjeller	3 959	4 603
Fremførbart underskudd	-	-5 525
Avgitt konsernbidrag	-7 091	-
Grunnlag betalbar skatt	7 628	7 626
Betalbar skatt på årets resultat (22%)	1 678	1 678



Spesifikasjon av grunnlag for utsatt skatt	Strand Unikorn AS		Konsern	
	31.12.2022	31.12.2021	31.12.2022	31.12.2021
Midlertidige forskjeller				
Fordringer	-10 404	-8 100	-12 705	-9 857
Varebeholdning	1 584	1 649	-1 842	-1 164
Pensjoner	-679	-631	-679	-631
Driftsmidler	-20 509	-20 218	-16 791	-16 987
Andre forskjeller	-3 170	-1 919	-3 292	-2 067
Sum midlertidige forskjeller	-33 178	-29 219	-35 309	-30 706
Fremførbart underskudd	-	-	-8 830	-14 354
Grunnlag utsatt skatt	-33 178	-29 219	-44 139	-45 060
Utsatt skatt	-7 299	-6 428	-9 711	-9 912
Ikke balanseført utsatt skattefordel			137	
Bokført utsatt skatt	-7 299	-6 428	-9 574	-9 912
Avstemming av skattekostnaden				
Årsresultat * ordinær skattesats(22%)	2 258	-1 477	1 914	-2 480
Regnskapsført skattekostnad	2 367	-550	2 020	-2 512
Differanse	-109	-927	-106	32
Forklaring:				
Permanente forskjeller	-109	-927	31	32
Endring ikke balanseført skattefordel	-	-	-137	-
Sum	-109	-927	-106	32

Note 12 Pantstillelser og garantier

Gjeld som er sikret ved pant o.l. (tall i 1000)	Strand Unikorn AS		Konsern	
	2 022	2 021	2 022	2 021
Langsiktig gjeld til kredittinstitusjoner	107 500	59 092	126 325	84 716
Kortsiktig gjeld til kredittinstitusjoner	352 823	253 602	419 733	298 582
Bankgarantier, ramme	1 000	1 000	1 000	1 000
Sum	461 323	313 694	547 058	384 298
Balanseført verdi av eiend. pantsatt for egen gjeld	739 185	559 444	899 632	702 995

Garantiforpliktelser som ikke er regnskapsført

Konsernselskapene er tilknyttet og deltar i oppgjørs- og driftskredittordningen i landbruket. Dette medfører garantiansvar overfor de tilsluttede landbruksorganisasjoner med 50% av bankens tap på den enkelte driftskreditt innen grensen av 40% av omsetning. Pr. 31.12.2022 utgjør garantiansvaret TNOK 10 981.

Note 13 Bankinnskudd, kontanter o.l.

I posten inngår bundne skattetrekkmidler med TNOK 4 184 i selskapsregnskapet og TNOK 5 300 i konsernregnskapet. I tillegg er bankinnskudd med TNOK 150 stilt som sikkerhet for tollgaranti i datterselskap.



Note 14 Aksjekapital og aksjonærinformasjon

	Antall	Pålydende per aksje	Balansført aksjekapital
Ordinære	2 273 189	2,69	6 114 878

Oversikt over største aksjonærer pr 31.12.22	Aksjer	Eierandeler	Stemme-andel
Opulens Invest AS	151 200	6,65%	6,70%
Kvarberg Erik Lier	74 400	3,27%	3,30%
Røseng Anne Skyberg	72 000	3,17%	3,19%
Solberg Knut	58 800	2,59%	2,61%
Skappel Halvor A.	55 200	2,43%	2,45%
AS Råde Mølle og Kornsilø	45 900	2,02%	2,04%
Korn og Jord Ousdal AS	38 254	1,68%	1,70%
Martinsen Gunnar	36 000	1,58%	1,60%
Hemstad Heidi	36 000	1,58%	1,60%
Østmøllene AS	36 000	1,58%	1,60%
Vestfoldmøllene AS	32 976	1,45%	1,46%
Ottadalen Mølle AL	32 200	1,42%	1,43%
Ringerikes Kornsilø AL	31 200	1,37%	1,38%
Herberg Johannes	30 000	1,32%	1,33%
Hoff SA	30 000	1,32%	1,33%
Røv Mølle AS	28 000	1,23%	1,24%
Saugstad Tollef	27 000	1,19%	1,20%
Vestby Mølle og Kornsilø AL	24 300	1,07%	1,08%
Berg Kjersti Anette	24 000	1,06%	1,06%
Fjelstad Hanne	24 000	1,06%	1,06%
Even Glestad	24 000	1,06%	1,06%
Gry Pernille Rolid	24 000	1,06%	1,06%
Jon Flaa	24 000	1,06%	1,06%
Sum	959 430	42,21%	42,54%
Sum eksterne aksjonærer	2 255 143	99,21%	100,00%
Egne aksjer	18 046	0,79%	
Totalt antall aksjer	2 273 189	100,00%	



Aksjer eiet av medlemmer i styret og daglig leder

Navn	Verv	Aksjer
Audun Løhre	styreleder	550
Arne Medlien	nestleder	4 000
Anne Cathrine Blakstad	styremedlem	500
Magne Sørby	styremedlem	12 000
Svein Stubberud	styremedlem	1 200
Trude Ulven	daglig leder	0

Selskapet har i løpet av 2022 ikke avhendet egne aksjer.

Selskapets fullmakt til å kjøpe egne aksjer er gitt med det som formål å kunne bidra til selskapets utvikling. Det er i 2022 ervervet 531 egne aksjer til en samlet kjøpesum av TNOK 40. Kjøpene har skjedd til en pris tilsvarende sist kjente omsetningskurs på avtaletidspunktet.

Datterselskapene Vestfoldmøllene AS og Hundseth Mølle AS eier henholdsvis 32 976 aksjer og 2 200 aksjer i Strand Unikorn AS pr.31.12.22. Disse aksjene er i konsernregnskapet behandlet som egne aksjer.

Note 15 Egenkapital

Strand Unikorn AS (tall i 1000)	Aksjekapital	Egne aksjer	Overkurs	Annen innsk. EK	Annen EK	Sum
Inng.balanse 01.01.22	6 115	-47	29 135	7	204 767	239 976
Kjøp egne aksjer		-2			-38	-40
Resultat 2022					7 898	7 898
Egenkapital 31.12.2022	6 115	-49	29 135	7	212 626	247 834

Konsern (tall i 1000)	Aksjekapital	Egne aksjer	Overkurs	Annen innsk. EK	Annen EK	Minoritets- interesser	Sum
Inng.balanse 01.01.22	6 115	-142	28 664	7	217 594	19 230	271 468
Kjøp egne aksjer		-2			-38		-40
Resultat 2022					6 948	-267	6 681
Effekt av overgang til TS Norgesfôr					6 380		6 380
Egenkapital 31.12.2022	6 115	-144	28 664	7	230 884	18 964	284 490

Minoritetsinteresser knytter seg til Vestfoldmøllene AS med 18 964.

Note 16 Langsiktig gjeld

Gjeld som forfaller mer enn fem år etter regnskapsårets slutt (tall i 1000)	Strand Unikorn AS		Konsern	
	2022	2021	2022	2021
Gjeld til kredittinstitusjoner	73 600	35 250	73 600	35 250

Note 17 Valutaterminer

Per 31.12.22 har selskapet termsikret valutakontrakter for råvareinnkjøp med levering primo 2023. Valutaterminkontraktene har per 31.12.2022 en positiv verdi på TNOK 273.

Note 18 Hendelser etter balansedagen

Det har ikke inntruffet hendelser etter balansedagen som innehar vesentlig påvirkning på regnskapet for 2022.



Til generalforsamlingen i Strand Unikorn AS

Uavhengig revisors beretning

Konklusjon

Vi har revidert årsregnskapet for Strand Unikorn AS, som består av:

- selskapsregnskapet, som består av balanse per 31. desember 2022, resultatregnskap og kontantstrømoppstilling for regnskapsåret avsluttet per denne datoen og noter til årsregnskapet, herunder et sammendrag av viktige regnskapsprinsipper, og
- konsernregnskapet, som består av balanse per 31. desember 2022, resultatregnskap og kontantstrømoppstilling for regnskapsåret avsluttet per denne datoen og noter til årsregnskapet, herunder et sammendrag av viktige regnskapsprinsipper.

Etter vår mening

- oppfyller årsregnskapet gjeldende lovkrav,
- gir selskapsregnskapet et rettviseende bilde av selskapets finansielle stilling per 31. desember 2022 og av dets resultater og kontantstrømmer for regnskapsåret avsluttet per denne datoen i samsvar med regnskapslovens regler og god regnskapsskikk i Norge, og
- gir konsernregnskapet et rettviseende bilde av konsernets finansielle stilling per 31. desember 2022 og av dets resultater og kontantstrømmer for regnskapsåret avsluttet per denne datoen i samsvar med regnskapslovens regler og god regnskapsskikk i Norge.

Grunnlag for konklusjonen

Vi har gjennomført revisjonen i samsvar med International Standards on Auditing (ISA-ene). Våre oppgaver og plikter i henhold til disse standardene er beskrevet nedenfor under *Revisors oppgaver og plikter ved revisjonen av årsregnskapet*. Vi er uavhengige av selskapet og konsernet i samsvar med kravene i relevante lover og forskrifter i Norge og International Code of Ethics for Professional Accountants (inkludert internasjonale uavhengighetsstandarder) utstedt av International Ethics Standards Board for Accountants (IESBA-reglene), og vi har overholdt våre øvrige etiske forpliktelser i samsvar med disse kravene. Innhentet revisjonsbevis er etter vår vurdering tilstrekkelig og hensiktsmessig som grunnlag for vår konklusjon.

Øvrig informasjon

Styret og daglig leder (ledelsen) er ansvarlige for informasjonen i årsberetningen og annen øvrig informasjon som er publisert sammen med årsregnskapet. Øvrig informasjon omfatter informasjon i årsrapporten bortsett fra årsregnskapet og den tilhørende revisjonsberetningen. Vår konklusjon om årsregnskapet ovenfor dekker verken informasjonen i årsberetningen eller annen øvrig informasjon.

I forbindelse med revisjonen av årsregnskapet er det vår oppgave å lese årsberetningen og annen øvrig informasjon. Formålet er å vurdere hvorvidt det foreligger vesentlig inkonsistens mellom årsberetningen, annen øvrig informasjon og årsregnskapet og den kunnskap vi har opparbeidet oss under revisjonen av årsregnskapet, eller hvorvidt informasjon i årsberetningen og annen øvrig informasjon ellers fremstår som vesentlig feil. Vi har plikt til å rapportere dersom årsberetningen eller annen øvrig informasjon som vi har innhentet før datoen for revisjonsberetningen, fremstår som vesentlig feil. Vi har ingenting å rapportere i så henseende.

PricewaterhouseCoopers AS, Aslak Boltsgate 42, Postboks 1100, NO-2305 Hamar
T: 02316, org. no.: 987 009 713 MVA, www.pwc.no
Statsautoriserte revisorer, medlemmer av Den norske Revisorforening og autorisert regnskapsførerselskap



Basert på kunnskapen vi har opparbeidet oss i revisjonen, mener vi at årsberetningen

- er konsistent med årsregnskapet og
- inneholder de opplysninger som skal gis i henhold til gjeldende lovkrav.

Ledelsens ansvar for årsregnskapet

Ledelsen er ansvarlig for å utarbeide årsregnskapet og for at det gir et rettviseende bilde i samsvar med regnskapslovens regler og god regnskapsskikk i Norge. Ledelsen er også ansvarlig for slik intern kontroll som den finner nødvendig for å kunne utarbeide et årsregnskap som ikke inneholder vesentlig feilinformasjon, verken som følge av misligheter eller utilsiktede feil.

Ved utarbeidelsen av årsregnskapet er ledelsen ansvarlig for å ta standpunkt til selskapets og konsernets evne til fortsatt drift, og opplyse om forhold av betydning for fortsatt drift. Forutsetningen om fortsatt drift skal legges til grunn for årsregnskapet så lenge det ikke er sannsynlig at virksomheten vil bli avvirket.

Revisors oppgaver og plikter ved revisjonen av årsregnskapet

Vårt mål er å oppnå betryggende sikkerhet for at årsregnskapet som helhet ikke inneholder vesentlig feilinformasjon, verken som følge av misligheter eller utilsiktede feil, og å avgi en revisjonsberetning som inneholder vår konklusjon. Betryggende sikkerhet er en høy grad av sikkerhet, men ingen garanti for at en revisjon utført i samsvar med ISA-ene, alltid vil avdekke vesentlig feilinformasjon. Feilinformasjon kan oppstå som følge av misligheter eller utilsiktede feil. Feilinformasjon er å anse som vesentlig dersom den enkeltvis eller samlet med rimelighet kan forventes å påvirke de økonomiske beslutningene som brukerne foretar på grunnlag av årsregnskapet.

For videre beskrivelse av revisors oppgaver og plikter vises det til:
<https://revisorforeningen.no/revisjonsberetninger>

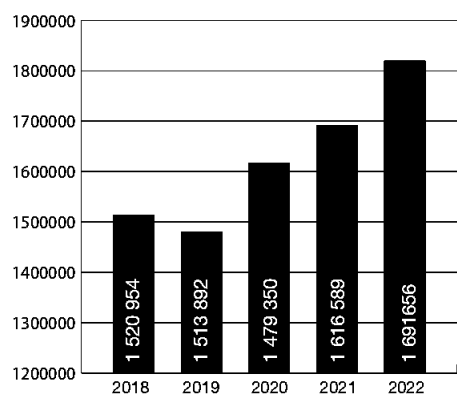
Hamar, 6. mars 2023
PricewaterhouseCoopers AS

Pål Bakke
Statsautorisert revisor
(elektronisk signert)

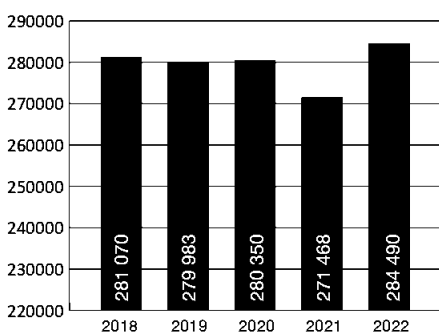
Nøkkeltall - konsernet Strand Unikorn

	2022	2021	2020	2019	2018	2017	2016	2015
Likviditetsgrad 1	1,15	1,20	1,31	1,30	1,41	1,29	1,33	1,24
Likviditetsgrad 2	0,41	0,47	0,49	0,51	0,53	0,40	0,48	0,41
Egenkapital prosent	27,50	33,10	35,30	34,50	35,90	32,80	31,30	29,80
Egenkapital rentabilitet	2,40	-3,20	1,10	0,90	5,60	4,30	11,80	9,80
Netto driftsmargin	1,40	-0,20	0,70	0,80	1,80	1,50	3,00	2,40
Resultat per aksje	2,94	-3,85	1,32	1,06	6,78	5,04	13,19	9,85

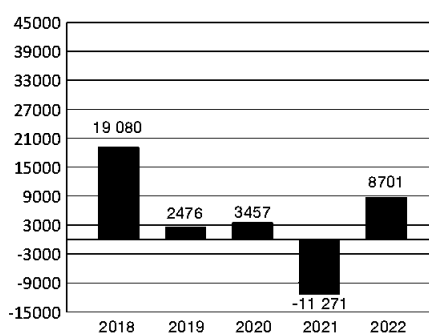
Årsomsetning i tnoK




Egenkapital i tnoK



Resultat før skattekostnad i tnoK



Produktfordeling



■ Såvarer	11,95%
■ Korn	21,21%
■ Potetforedling	0,0%
■ Kraftfôr	42,53%
■ Råvarehandel	9,85%
■ Handelsvarer	14,07%
■ Andre inntekter	0,39%



Egne notater








Strand Unikorn AS

Postadresse: PB 103, 2391 Moelv
Besøksadresse: Strandveien 15, Moelv
Tlf: 62 35 15 00, post@strandunikorn.no
www.strandunikorn.no

Medlem i Norgesførkjeden

 Følg oss på Facebook!
/ Strand Unikorn AS

Elisa Trykkeri



Strand