



ÅRSREGNSKAPET FOR REGNSKAPSÅRET 2020 - GENERELL INFORMASJON

Enheten

Organisasjonsnummer: 997 614 593
Organisasjonsform: Aksjeselskap
Foretaksnavn: ANLEGGSGRUPPEN AS
Forretningsadresse: Linnesstranda 2
3426 GULLAUG

Regnskapsår

Årsregnskapets periode: 01.01.2020 - 31.12.2020

Konsern

Morselskap i konsern: Nei

Regnskapsregler

Regler for små foretak benyttet: Ja
Benyttet ved utarbeidelsen av årsregnskapet til selskapet: Regnskapslovens alminnelige regler

Årsregnskapet fastsatt av kompetent organ

Bekreftet av representant for selskapet: Knut Blikra
Dato for fastsettelse av årsregnskapet: 25.08.2021

Grunnlag for avgivelse

År 2020: Årsregnskapet er elektronisk innlevert
År 2019: Tall er hentet fra elektronisk innlevert årsregnskap fra 2020

Det er ikke krav til at årsregnskapet m.v. som sendes til Regnskapsregisteret er undertegnet. Kontrollen på at dette er utført ligger hos revisor/enhetens øverste organ. Sikkerheten ivaretas ved at innsender har rolle/rettighet for innsending av årsregnskapet via Altinn, og ved at det bekreftes at årsregnskapet er fastsatt av kompetent organ.

Brønnøysundregistrene, 19.05.2022



Resultatregnskap

Beløp i: NOK	Note	2020	2019
RESULTATREGNSKAP			
Inntekter			
Salgsinntekt	10	125 918 254	120 422 048
Annen driftsinntekt	10	671 838	235 494
Sum inntekter		126 590 091	120 657 542
Kostnader			
Varekostnad		104 708 656	95 895 948
Lønnskostnad	7,8	12 888 645	12 468 999
Avskrivning på varige driftsmidler	1	248 539	394 979
Annen driftskostnad	1,8	6 865 381	6 736 313
Sum kostnader		124 711 221	115 496 239
Driftsresultat		1 878 870	5 161 303
Finansinntekter og finanskostnader			
Renteinntekt fra foretak i samme konsern		24 304	94 944
Annen renteinntekt		102 918	47 187
Annen finansinntekt		1 817 270	167 265
Sum finansinntekter		1 944 492	309 396
Annen rentekostnad		1 191 415	980 886
Annen finanskostnad		1 217 735	769 635
Sum finanskostnader		2 409 150	1 750 521
Netto finans		-464 658	-1 441 125
Ordinært resultat før skattekostnad		1 414 212	3 720 178
Skattekostnad på ordinært resultat	6	311 558	818 941
Ordinært resultat etter skattekostnad		1 102 654	2 901 238
Årsresultat		1 102 654	2 901 238
Årsresultat etter minoritetsinteresser		1 102 654	2 901 238
Overføringer og disponeringer			



Resultatregnskap

Beløp i: NOK	Note	2020	2019
Avgitt konsernbidrag	5	1 319 541	140 147
Overføringer annen egenkapital	5	-216 887	2 761 090
Sum overføringer og disponeringer		1 102 654	2 901 238



Balanse

Beløp i: NOK	Note	2020	2019
BALANSE - EIENDELER			
Anleggsmidler			
Immaterielle eiendeler			
Utsatt skattefordel	6	158 888	98 268
Sum immaterielle eiendeler		158 888	98 268
Varige driftsmidler			
Driftsløsøre, inventar, verktøy, kontorm.	1,2	786 597	885 700
Sum varige driftsmidler		786 597	885 700
Sum anleggsmidler		945 485	983 968
Omløpsmidler			
Varer			
Varer	2,9	25 359 647	28 863 072
Sum varer		25 359 647	28 863 072
Fordringer			
Kundefordringer	2	9 407 243	9 437 246
Andre fordringer		335 055	2 048 921
Konsernfordringer	12	4 053 468	2 795 840
Sum fordringer		13 795 766	14 282 007
Bankinnskudd, kontanter og lignende			
Bankinnskudd, kontanter o.l.	3	2 357 790	6 948 199
Sum bankinnskudd, kontanter og lignende		2 357 790	6 948 199
Sum omløpsmidler		41 513 203	50 093 278
SUM EIENDELER		42 458 688	51 077 246

BALANSE - EGENKAPITAL OG GJELD

Egenkapital

Innskutt egenkapital



Balanse

Beløp i: NOK	Note	2020	2019
Selskapskapital	4,5	3 000 000	3 000 000
Sum innskutt egenkapital		3 000 000	3 000 000
Opptjent egenkapital			
Annen egenkapital	5	6 232 063	6 448 950
Sum opptjent egenkapital		6 232 063	6 448 950
Sum egenkapital		9 232 063	9 448 950
Gjeld			
Langsiktig gjeld			
Annen langsiktig gjeld			
Gjeld til kredittinstitusjoner	2	375 688	575 354
Sum annen langsiktig gjeld		375 688	575 354
Sum langsiktig gjeld		375 688	575 354
Kortsiktig gjeld			
Gjeld til kredittinstitusjoner	2	13 734 190	13 862 092
Leverandørgjeld		12 354 450	19 147 886
Betalbar skatt	6		759 600
Skyldig offentlige avgifter		3 626 536	4 935 770
Kortsiktig konserngjeld	12	1 691 719	179 676
Annen kortsiktig gjeld		1 444 042	2 167 918
Sum kortsiktig gjeld		32 850 937	41 052 943
Sum gjeld		33 226 625	41 628 296
SUM EGENKAPITAL OG GJELD		42 458 688	51 077 246



Brønnøysundregistrene

ÅRSREGNSKAP FOR REGNSKAPSÅRET 2020 - GENERELL INFORMASJON

Journalnummer: 2021 695110

Enheten

Organisasjonsnummer: 997 614 593
Organisasjonsform: Aksjeselskap
Foretaksnavn: ANLEGGSGRUPPEN AS
Forretningsadresse: Linnesstranda 2
3426 GULLAUG

Regnskapsår

Årsregnskapets periode: 01.01.2020 - 31.12.2020

Konsern

Morselskap i konsern: Nei

Regnskapsregler

Regler for små foretak benyttet: Ja
Benyttet ved utarbeidelsen av
årsregnskapet til selskapet: Regnskapslovens alminnelige regler

Årsregnskapet fastsatt av kompetent organ

Bekreftet av representant for selskapet: Knut Blikra
Dato for fastsettelse av årsregnskapet: 25.08.2021

Revisjon

Årsregnskapet er utarbeidet av ekstern
autorisert regnskapsfører: Ja
Ekstern autorisert regnskapsfører har i
løpet av regnskapsåret bistått ved den
løpende regnskapsføringen eller utført
andre tjenester for selskapet enn å
utarbeide årsregnskapet: Ja

Grunnlag for avgivelse

År 2020: Årsregnskap er elektronisk innlevert.
År 2019: Tall er hentet fra elektronisk innlevert årsregnskap fra 2020.

Det er ikke krav til at årsregnskapet m.v. som sendes til Regnskapsregisteret er undertegnet. Kontrollen på at dette er utført ligger hos revisor/enhetens øverste organ. Sikkerheten ivaretas ved at innsender har rolle/rettighet for innsending av årsregnskapet via Altinn, og ved at det bekreftes at årsregnskapet er fastsatt av kompetent organ.

Brønnøysundregistrene, 11.09.2021



Organisasjonsnr: 997 614 593
ANLEGGSGRUPPEN AS

RESULTATREGNSKAP

Beløp i: NOK	Note	2020	2019
RESULTATREGNSKAP			
Inntekter			
Salgsinntekt	10	125 918 254	120 422 048
Annen driftsinntekt	10	671 838	235 494
Sum inntekter		126 590 091	120 657 542
Kostnader			
Varekostnad		104 708 656	95 895 948
Lønnskostnad	7, 8	12 888 645	12 468 999
Avskrivning på varige driftsmidler	1	248 539	394 979
Annen driftskostnad	1, 8	6 865 381	6 736 313
Sum kostnader		124 711 221	115 496 239
Driftsresultat		1 878 870	5 161 303
Finansinntekter og finanskostnader			
Renteinntekt fra foretak i samme konsern		24 304	94 944
Annen renteinntekt		102 918	47 187
Annen finansinntekt		1 817 270	167 265
Sum finansinntekter		1 944 492	309 396
Annen rentekostnad		1 191 415	980 886
Annen finanskostnad		1 217 735	769 635
Sum finanskostnader		2 409 150	1 750 521
Netto finans		-464 658	-1 441 125
Ordinært resultat før skattekostnad			
Skattekostnad på ordinært resultat	6	311 558	818 941
Ordinært resultat etter skattekostnad		1 102 654	2 901 238
Årsresultat		1 102 654	2 901 238
Årsresultat etter minoritetsinteresser		1 102 654	2 901 238
Overføringer og disponeringer			
Avgitt konsernbidrag	5	1 319 541	140 147
Overføringer annen egenkapital	5	-216 887	2 761 090
Sum overføringer og disponeringer		1 102 654	2 901 238





Organisasjonsnr: 997 614 593
ANLEGGSGRUPPEN AS

BALANSE

Beløp i: NOK Note 2020 2019

BALANSE - EIENDELER

Anleggsmidler

Immaterielle eiendeler

Utsatt skattefordel 6 158 888 98 268
Sum immaterielle eiendeler 158 888 98 268

Varige driftsmidler

Driftsløsøre, inventar, verktøy, kontorm. 1,2 786 597 885 700
Sum varige driftsmidler 786 597 885 700

Sum anleggsmidler 945 485 983 968

Omløpsmidler

Varer

Varer 2,9 25 359 647 28 863 072
Sum varer 25 359 647 28 863 072

Fordringer

Kundefordringer 2 9 407 243 9 437 246
Andre fordringer 335 055 2 048 921
Konsernfordringer 12 4 053 468 2 795 840
Sum fordringer 13 795 766 14 282 007

Bankinnskudd, kontanter og lignende

Bankinnskudd, kontanter o. l. 3 2 357 790 6 948 199
Sum bankinnskudd, kontanter og lignende 2 357 790 6 948 199

Sum omløpsmidler 41 513 203 50 093 278

SUM EIENDELER 42 458 688 51 077 246

BALANSE - EGENKAPITAL OG GJELD

Egenkapital

Innskutt egenkapital

Selskapskapital 4,5 3 000 000 3 000 000
Sum innskutt egenkapital 3 000 000 3 000 000

Opptjent egenkapital

Annen egenkapital 5 6 232 063 6 448 950
Sum opptjent egenkapital 6 232 063 6 448 950

Sum egenkapital 9 232 063 9 448 950



Gjeld			
Langsiktig gjeld			
Annen langsiktig gjeld			
Gjeld til			
kredittinstitusjoner	2	375 688	575 354
Sum annen langsiktig gjeld		375 688	575 354
Sum langsiktig gjeld		375 688	575 354
Kortsiktig gjeld			
Gjeld til			
kredittinstitusjoner	2	13 734 190	13 862 092
Leverandørgjeld		12 354 450	19 147 886
Betalbar skatt	6		759 600
Skyldig offentlige avgifter		3 626 536	4 935 770
Kortsiktig konserngjeld	12	1 691 719	179 676
Annen kortsiktig gjeld		1 444 042	2 167 918
Sum kortsiktig gjeld		32 850 937	41 052 943
Sum gjeld		33 226 625	41 628 296
SUM EGENKAPITAL OG GJELD		42 458 688	51 077 246



Organisasjonsnr: 997 614 593
ANLEGGSGRUPPEN AS

NOTEOPPLYSNINGER - SELSKAP - alle poster oppgitt i hele tall

Note

Antall aksjer og aksjeeiere

<u>Aksjeklasse</u>	<u>Ant. aksjer</u>	<u>Pålydende</u>	<u>Bokført verdi</u>
Ordinære aksjer	30000.00	100.00	3000000.00

<u>Aksjeeiere - fritekst</u>	<u>Antall</u>	<u>Eierandel</u>	<u>Aksjeklasse</u>
Anleggsgruppen Holding AS	30000.00	100.00%	Ordinære aksjer

<u>Sum</u>	<u>Sum antall</u>	<u>Sum eierandel</u>	
	30000.00	100.00%	

Ytelser til daglig leder

<u>Ytelser</u>	<u>Lønn</u>	<u>Pensj.forpl.</u>	<u>Andre godtgj.</u>
	930765.00		

Note

Antall årsverk i regnskapsåret

Virksomheten har hatt følgende antall årsverk:
15.00

Note

Lån og sikkerhetsstillelse til ledende personer og aksjeeiere

<u>Lån</u>	<u>Daglig leder</u>	<u>Styreleder</u>	<u>Andre nærstående</u>
			4029164.00



Anleggsgruppen AS

Resultatregnskap

	Note	2020	2019
DRIFTSINNEKTER OG DRIFTSKOSTNADER			
Driftsinntekter			
Salgsinntekt	10	125 918 254	120 422 048
Annen driftsinntekt	10	671 838	235 494
Sum driftsinntekter		126 590 091	120 657 542
Driftskostnader			
Varekostnad		104 708 656	95 895 948
Lønnskostnad	7,8	12 888 645	12 468 999
Avskrivning på varige driftsmidler	1	248 539	394 979
Annen driftskostnad	1,8	6 865 381	6 736 313
Sum driftskostnader		124 711 221	115 496 239
DRIFTSRESULTAT		1 878 870	5 161 303
FINANSINNEKTER OG FINANSKOSTNADER			
Finansinntekter			
Renteinnt. fra foretak i samme konsern		24 304	94 944
Annen renteinntekt		102 918	47 187
Annen finansinntekt		1 817 270	167 265
Sum finansinntekter		1 944 492	309 396
Finanskostnader			
Annen rentekostnad		1 191 415	980 886
Annen finanskostnad		1 217 735	769 635
Sum finanskostnader		2 409 150	1 750 521
NETTO FINANSPOSTER		(464 658)	(1 441 125)
ORDINÆRT RES. FØR SKATTEKOSTNAD		1 414 212	3 720 178
Skattekostnad på ordinært resultat	6	311 558	818 941
ORDINÆRT RESULTAT		1 102 654	2 901 238
ÅRSRESULTAT		1 102 654	2 901 238
OVERF. OG DISPONERINGER			
Avgitt konsernbidrag	5	1 319 541	140 147
Overføringer annen egenkapital	5	(216 887)	2 761 090
SUM OVERFØRINGER OG DISPONERINGER		1 102 654	2 901 238



Anleggsgruppen AS

Balanse pr. 31.12.2020

	Note	31.12.2020	31.12.2019
EIENDELER			
ANLEGGSMIDLER			
Immaterielle eiendeler			
Utsatt skattefordel	6	158 888	98 268
Sum immaterielle eiendeler		158 888	98 268
Varige driftsmidler			
Driftsløsøre, inventar, verktøy, kontorm.	1,2	786 597	885 700
Sum varige driftsmidler		786 597	885 700
SUM ANLEGGSMIDLER		945 485	983 968
OMLØPSMIDLER			
Varer	2,9	25 359 647	28 863 072
Fordringer			
Kundefordringer	2	9 407 243	9 437 246
Fordringer på konsernselskap	12	4 053 468	2 795 840
Andre fordringer		335 055	2 048 921
Sum fordringer		13 795 766	14 282 007
Bankinnskudd, kontanter o.l.	3	2 357 790	6 948 199
SUM OMLØPSMIDLER		41 513 203	50 093 278
SUM EIENDELER		42 458 688	51 077 246



Anleggsgruppen AS

Balanse pr. 31.12.2020

	Note	31.12.2020	31.12.2019
EGENKAPITAL OG GJELD			
EGENKAPITAL			
Innskutt egenkapital			
Selskapskapital	4,5	3 000 000	3 000 000
Sum innskutt egenkapital		3 000 000	3 000 000
Opptjent egenkapital			
Annen egenkapital	5	6 232 063	6 448 950
Sum opptjent egenkapital		6 232 063	6 448 950
SUM EGENKAPITAL		9 232 063	9 448 950
GJELD			
LANGSIKTIG GJELD			
Annen langsiktig gjeld			
Gjeld til kredittinstitusjoner	2	375 688	575 354
Sum annen langsiktig gjeld		375 688	575 354
SUM LANGSIKTIG GJELD		375 688	575 354
KORTSIKTIG GJELD			
Gjeld til kredittinstitusjoner			
Leverandørgjeld	2	13 734 190	13 862 092
Betalbar skatt	6	0	759 600
Skyldig offentlige avgifter		3 626 536	4 935 770
Kortsiktig gjeld til konsernselskap	12	1 691 719	179 676
Annen kortsiktig gjeld		1 444 042	2 167 918
SUM KORTSIKTIG GJELD		32 850 937	41 052 943
SUM GJELD		33 226 625	41 628 296
SUM EGENKAPITAL OG GJELD		42 458 688	51 077 246

Gullaug, 25. august 2021.

Per Gunnar Holmgren
Daglig leder/styrets leder
(elektronisk signert)Paul Håkon Endresen
Styremedlem
(elektronisk signert)



Anleggsgruppen AS

Noter 2020

Regnskapsprinsipper:

Årsregnskapet er satt opp i samsvar med regnskapsloven og god regnskapsskikk. Selskapet har videre fulgt relevante bestemmelser i Norsk Regnskaps Standard utarbeidet av Norsk Regnskaps Stiftelse.

Driftsinntekter

Inntektsføring ved salg av varer skjer på leveringstidspunktet. Tjenester inntektsføres etter hvert som de blir levert.

Omløpsmidler og kortsiktig gjeld

Omløpsmidler og kortsiktig gjeld omfatter normalt poster som forfaller til betaling innen ett år etter siste dag i regnskapsåret, samt poster som knytter seg til varekretsløpet. Omløpsmidler vurderes til laveste verdi av anskaffelseskost og antatt virkelig verdi (Laveste verdis prinsipp).

Anleggsmidler og langsiktig gjeld

Anleggsmidler omfatter eiendeler bestemt til varig eie og bruk for virksomheten. Anleggsmidler er vurdert til anskaffelseskost. Varige driftsmidler føres opp i balansen og avskrives over driftsmidlets forventede økonomiske levetid. Varige driftsmidler nedskrives til virkelig verdi ved verdifall som forventes ikke å være av forbigående art. Nedskrivninger blir reversert når grunnlaget for nedskrivningen ikke lenger finnes å være til stede.

Varer

Varer er vurdert til det laveste av anskaffelseskost (FIFO-prinsippet) og netto salgsverdi (Laveste verdis prinsipp). For råvarer er gjenanskaffelseskost anvendt ved vurdering av virkelig verdi som en tilnærming.

Fordringer

Kundefordringer føres opp i balansen til pålydende etter fradrag for avsetning til påregnelig tap. Avsetning til påregnelig tap gjøres på grunnlag av en individuell vurdering av de enkelte fordringene. I tillegg gjøres det for øvrige kundefordringer en uspesifisert avsetning for å dekke antatt tap.

Andre fordringer er også gjenstand for en tilsvarende vurdering.

Skatt

Skattekostnaden i resultatregnskapet omfatter periodens betalbare skatt som blir utlignet og forfaller til betaling i neste regnskapsår i tillegg til endring i utsatt skatt. Utsatt skatt er beregnet med skattesatsen ved utgangen av regnskapsåret (22%) på grunnlag av skattereduserende og skatteøkende midlertidige forskjeller som eksisterer mellom regnskapsmessige og skattemessige verdier. I beregningen er det også medtatt ligningsmessig framførbart underskudd ved regnskapsårets utgang. Skatteøkende og skattereduserende midlertidige forskjeller som reverserer eller kan reversere i samme periode er utlignet og nettoført.

Eventuell utsatt skatt på merverdier i forbindelse med oppkjøp av datterselskap blir ikke utlignet.



Anleggsgruppen AS

Noter 2020

Note 1 - Lønnskostnad

Selskapet har hatt 15 årsverk i regnskapsåret.

Spesifikasjon av lønnskostnader	I år	I fjor
Lønn	11 009 874	10 323 634
Arbeidsgiveravgift	1 578 330	1 615 810
Pensjonskostnader	140 247	143 524
Andre lønnsrelaterte ytelser	160 194	386 032
Totalt	12 888 645	12 468 999

Pensjonskostnader og forpliktelser

Selskapet er pliktig til å ha tjenstepensjonsforsikring etter lov om obligatorisk tjenstepensjon.

Selskapets pensjonsordninger tilfredsstiller kravene i denne lov.

Ytelser til ledende personer og revisor

Lønn og andre godtgjørelser

Daglig leder	930 765	
Styremedlemmer	1 356 630	
Bedriftsforsamling		
Revisjonshonorar, som består av:		
Revisjon		74 100
Samlet honorar til revisor		74 100

Note 2 - Avskrivning på varige driftsmidler

	Maskiner og anlegginventar,	Driftsløsøre, verktøy, kontorm.	Sum
Anskaffelseskost pr. 1/1	32 000	2 072 100	2 104 100
+ Tilgang	0	374 602	374 602
- Avgang	0	965 000	965 000
Anskaffelseskost pr. 31/12	32 000	1 481 702	1 513 702
Akk. av/nedskr. pr 1/1	32 000	1 186 399	1 218 399
+ Ordinære avskrivninger	0	248 539	248 539
+ Avskr. på oppskrivning	0	0	0
- Tilbakeført avskrivning	0	739 833	739 833

Noter for Anleggsgruppen AS

Organisasjonsnr. 997614593



Anleggsgruppen AS

Noter 2020

+ Ekstraord nedskrivninger	0	0	0
Akk. av/nedskr. pr. 31/1232 000	695 105	727 105	
Balanseført verdi pr 31/12	0	786 597	786 597
Prosentstatts for ord.avskr 20-20		10-100	

Note 3 - Skattekostnad på ordinært resultat

Utsatt skatt/utsatt skattefordel

	2020	2019
+ Driftsmidler inkl. goodwill	173 664	117 381
+ Utestående fordringer	-745 882	-414 056
- Andre avsetninger for forpliktelser	150 000	150 000
= Grunnlag utsatt skatt	-722 219	-446 675
Utsatt skatt	0	0
Negativt grunnlag utsatt skatt	722 219	446 675
= Grunnlag utsatt skattefordel	722 219	446 675
Utsatt skattefordel	158 888	98 269
Grunnlag ikke bokført utsatt skattefordel	0	5
Ikke bokført utsatt skattefordel	0	1
Bokført utsatt skattefordel	158 888	98 268

Spesifikasjon av årets skattegrunnlag:

Resultat før skattekostnader	1 414 212
+ Permanente og andre forskjeller	1 963
+ Endring i midlertidige forskjeller	275 544
= Inntekt før fradrag for konsernbidrag	1 691 719
- Ytet konsernbidrag	1 691 719
= Inntekt	0

Spesifikasjon av årets skattekostnad:

Beregnet skatt av årets resultat	372 178
= Sum betalbar skatt	372 178
+/- Endring i utsatt skatt (regnskapsført)	0
+/- Endring i utsatt skattefordel (regnskapsført)	-60 620
= Ordinær skattekostnad	311 558
Skattesats i inntektsåret	22

Betalbar skatt i balansen består av

Noter for Anleggsgruppen AS

Organisasjonsnr. 997614593



Anleggsgruppen AS

Noter 2020

Sum betalbar skatt	372 178
- Refusjon av skatt tiltakspakke 2020	0
+/- Effekt av skatt på konsernbidrag	-372 178
= Betalbar skatt i balansen	0

Note 4 - Annen egenkapital

	Aksjekapital / selskapskapital	Overkurs	Annen egenkapital	Sum egenkapital
Pr 1.1.	3 000 000	0	6 448 950	9 448 950
-Til årets resultat			-216 887	-216 887
Pr 31.12.	3 000 000	0	6 232 063	9 232 063

Note 5 - Bankinnskudd, kontanter o.l.

Skattetrekkinnskudd utgjør pr 31.12. i år kr 540 153 og utgjorde pr 31.12. i fjor kr 516 047.

Note 6 - Selskapskapital

Selskapet har 30 000 aksjer pålydende kr 100 pr. aksje, samlet aksjekapital utgjør kr 3 000 000.

Selskapet har en aksjonær:

Navn	Antall Eierandel
Anleggsgruppen Holding AS	30 000 100,00 %

Note 7 - Øvrig langsiktig gjeld

Lånene er sikret ved pant i driftsmidler med bokført verdi på kr 786 596.

Note 8 - Gjeld til kredittinstitusjoner/kassekreditt

	2020	2019
2385 Finans konto SG Factoring	13 734 190	13 862 092
Sum Gjeld til kredittinstitusjoner	13 734 190	13 862 092



Anleggsgruppen AS

Noter 2020

Selskapet har stillet sikkerhet som pr. 31.12 har slike verdier:

Varelager	22 359 647
Kundefordringer	9 402 243

Note 9 - Fordringer på konsernselskap

	2020	2019
1560 Fordring Anleggsgruppen Utleie	0	350 000
2921 Kons.gj. til Anleggsgruppen Hol	4 053 468	2 445 840
Sum Fordringer på konsernselskap	4 053 468	2 795 840

Note 10 - Kortsiktig gjeld til konsernselskap

	2020	2019
2922 Konsernbidrag	1 691 719	179 676
Sum Kortsiktig gjeld til konsernselskap	1 691 719	179 676

Note 11 - Varer

Pr beholdningstype	I år	I fjor
Handelsvarer	25 359 647	28 863 072
Totalt	25 359 647	28 863 072

Note 12 - Kundefordringer



KOPSTAD & KURE
Revisjon og rådgivning

Til generalforsamlingen i
Anleggsgruppen AS

UAVHENGIG REVISORS BERETNING

Uttalelse om revisjonen av årsregnskapet

Konklusjon

Vi har revidert Anleggsgruppen AS' årsregnskap som viser et overskudd på kr 1.102.654. Årsregnskapet består av balanse per 31. desember 2020, resultatregnskap, og kontantstrømpoppstilling for regnskapsåret avsluttet per denne datoen og noter til årsregnskapet, herunder et sammendrag av viktige regnskapsprinsipper.

Etter vår mening er det medfølgende årsregnskapet avgitt i samsvar med lov og forskrifter og gir et rettviseende bilde av selskapets finansielle stilling per 31. desember 2020, og av dets resultater og kontantstrømmer for regnskapsåret avsluttet per denne datoen i samsvar med regnskapslovens regler og god regnskapsskikk i Norge.

Grunnlag for konklusjonen

Vi har gjennomført revisjonen i samsvar med lov, forskrift og god revisjonsskikk i Norge, herunder de internasjonale revisjonsstandardene (ISA-ene). Våre oppgaver og plikter i henhold til disse standardene er beskrevet i *Revisors oppgaver og plikter ved revisjon av årsregnskapet*. Vi er uavhengige av selskapet slik det kreves i lov og forskrift, og har overholdt våre øvrige etiske forpliktelser i samsvar med disse kravene. Etter vår oppfatning er innhentet revisjonsbevis tilstrekkelig og hensiktsmessig som grunnlag for vår konklusjon.

Øvrig informasjon

Ledelsen er ansvarlig for øvrig informasjon. Øvrig informasjon består av årsberetningen, men inkluderer ikke årsregnskapet og revisjonsberetningen.

Vår uttalelse om revisjonen av årsregnskapet dekker ikke øvrig informasjon, og vi attesterer ikke den øvrige informasjonen.

I forbindelse med revisjonen av årsregnskapet er det vår oppgave å lese øvrig informasjon med det formål å vurdere hvorvidt det foreligger vesentlig inkonsistens mellom øvrig informasjon og årsregnskapet, kunnskap vi har opparbeidet oss under revisjonen, eller hvorvidt den tilsynelatende inneholder vesentlig feilinformasjon. Dersom vi hadde konkludert med at den øvrige informasjonen inneholder vesentlig feilinformasjon er vi pålagt å rapportere det. Vi har ingenting å rapportere i så henseende.

Styrets og daglig leders ansvar for årsregnskapet

Styret og daglig leder (ledelsen) er ansvarlig for å utarbeide årsregnskapet i samsvar med lov og forskrifter, herunder for at det gir et rettviseende bilde i samsvar med regnskapslovens regler og god regnskapsskikk i Norge. Ledelsen er også ansvarlig for slik intern kontroll som den finner nødvendig for å kunne utarbeide et årsregnskap som ikke inneholder vesentlig feilinformasjon, verken som følge av misligheter eller utilsiktede feil.

Ved utarbeidelsen av årsregnskapet må ledelsen ta standpunkt til selskapets evne til fortsatt drift og opplyse om forhold av betydning for fortsatt drift. Forutsetningen om fortsatt drift skal legges til grunn for årsregnskapet så lenge det ikke er sannsynlig at virksomheten vil bli avvirket.

Kopstad og Kure Revisjon

Muusøya 1, 3023 DRAMMEN – www.kkrevisjon.no
Foretaksregisteret: 922 176 647 – Medlem av Den Norske Revisorforening



KOPSTAD & KURE
Revisjon og rådgivning

Revisors oppgaver og plikter ved revisjonen av årsregnskapet

Vårt mål er å oppnå betryggende sikkerhet for at årsregnskapet som helhet ikke inneholder vesentlig feilinformasjon, verken som følge av misligheter eller utilsiktede feil, og å avgi en revisjonsberetning som inneholder vår konklusjon. Betryggende sikkerhet er en høy grad av sikkerhet, men ingen garanti for at en revisjon utført i samsvar med lov, forskrift og god revisjonsskikk i Norge, herunder ISA-ene, alltid vil avdekke vesentlig feilinformasjon som eksisterer. Feilinformasjon kan oppstå som følge av misligheter eller utilsiktede feil. Feilinformasjon blir vurdert som vesentlig dersom den enkeltvis eller samlet med rimelighet kan forventes å påvirke økonomiske beslutninger som brukerne foretar basert på årsregnskapet.

For videre beskrivelse av revisors oppgaver og plikter vises det til <https://revisorforeningen.no/revisjonsberetninger>

Uttalelse om øvrige lovmessige krav

Konklusjon om årsberetningen

Basert på vår revisjon av årsregnskapet som beskrevet ovenfor, mener vi at opplysningene i årsberetningen om årsregnskapet, forutsetningen om fortsatt drift og forslaget til anvendelse av overskuddet er konsistente med årsregnskapet og i samsvar med lov og forskrifter.

Konklusjon om registrering og dokumentasjon

Basert på vår revisjon av årsregnskapet som beskrevet ovenfor, og kontrollhandlinger vi har funnet nødvendig i henhold til internasjonal standard for attestasjonsoppdrag (ISAE) 3000 «Attestasjonsoppdrag som ikke er revisjon eller forenklet revisorkontroll av historisk finansiell informasjon», mener vi at ledelsen har oppfylt sin plikt til å sørge for ordentlig og oversiktlig registrering og dokumentasjon av selskapets regnskapsopplysninger i samsvar med lov og god bokføringsskikk i Norge.

Drammen, 25. august 2021

Kopstad og Kure Revisjon AS


Petter Kopstad

Statsautorisert revisor

(Elektronisk signert)

Kopstad og Kure Revisjon

Muusøya 1, 3023 DRAMMEN – www.kkrevisjon.no
Foretaksregisteret: 922 176 647 – Medlem av Den Norske Revisorforening



Anleggsgruppen AS

ÅRSBERETNING 2020

Virksomhetens art og hvor den drives

Virksomheten består av handel, service og reparasjoner av maskiner og utstyr til anleggsbransjen. Selskapet er lokalisert i Lier kommune.

Virksomhetens forretningside og strategi er å være en av de ledende aktørene innen denne bransjen.

Rettsvisende oversikt over utvikling og resultat

Selskapet har en omsetningsøkning på kr 5.496.206 (4,6%). Selskapet har et overskudd på kr 1.102.654. Selskapet har en egenkapitalandel på 21,7 %, og likviditeten er god. Utviklingen i omsetning, resultatgrad og egenkapitalandel er som forventet.

2020 var et år med utfordringer rundt Covid19 med blant annet noen permitteringer i starten av pandemien. Vi var heldige, og omsetningen ble nærmest normal etter kort tid. Covid19 hadde også innvirkning på kronekursen mot euro, som igjen har hatt innvirkning på resultatet vårt. Året ble til slutt også bra i forhold til markedsandeler på merkevarene våre.

Styret mener at årsregnskapet gir et rettsvisende bilde av selskapets eiendeler og gjeld, finansielle stilling og resultat.

Sentrale risikoer og usikkerhetsfaktorer

Bransjen er under påvirkning av konjunktursvingninger og politiske vedtak som omfatter avgifter, miljø og øvrige rammevilkår.

Finansiell risiko

Markedsrisiko;

Selskapet er disponert for valutaendringer i forbindelse med kjøp i annen valuta. Det vurderes fortløpende behovet for valutasikring. Selskapet er også eksponert for endringer i rentenivået, da selskapets gjeld har flytende rente. Videre kan endringer i rentenivået påvirke investeringsmulighetene i fremtidige perioder.

Kredittrisiko;

Selskapet har kredittrisiko som følge av mye av salget er på kreditt. Selskapet har en bred kundeportefølje. Dette er med å redusere kredittrisiko.



Likviditetsrisiko;

For å oppnå ønsket omsetning er det viktig å ha en nok varer på lager. Dette binder mye likviditet. Fokus er på å sikre til enhver tid riktig varebeholdning i takt med markedet for å unngå at varer er for lenge på lager (eventuelt oppnår for dårlig pris).

Forsikrings- og utviklingsaktiviteter

Selskapet har ikke hatt kostnader til forsikrings- og utviklingsaktiviteter i regnskapsåret.



 Legally signed by
Per Gunnar Holmgren
25.08.2021
 Legally signed by
Paul Håkon Endresen
25.08.2021

Fortsatt drift

Årsregnskapet for 2020 er satt opp under forutsetning av fortsatt drift. Det bekreftes herved at forutsetningen for fortsatt drift er til stede.

Arbeidsmiljø

Sykefraværet i selskapet var på totalt 130 dager i 2020, noe som utgjorde 3,32% av total arbeidstid. Styret anser dette som tilfredsstillende, men vil fortsette arbeidet med å redusere antall sykedager.

Det har ikke forekommet eller blitt rapportert alvorlige arbeidsuhell eller ulykker i løpet av året, som har resultert i store materielle skader eller personskader.

Arbeidsmiljøet betraktes som godt, og det iverksettes løpende tiltak for forbedringer.

Likestilling

Selskapet har pr utgangen av året 17 ansatte, av disse er 3 kvinner. Selskapets styremedlemmer er 2 menn.

Selskapet arbeider aktivt, målrettet og planmessig for likestilling innenfor virksomheten. Ved rekruttering, både internt og eksternt prioriteres personlige kvalifikasjoner fremfor kjønn. Det underrepresenterte kjønn vil i større grad bli oppfordret til å søke. På denne måten vil selskapet forsøke å øke kvinneandelen i de stillingskategorier hvor denne er særskilt lav.

Tiltak for å hindre diskriminering mv.

Bedriften arbeider aktivt for å fremme likestilling, sikre like muligheter og rettigheter og hindre diskriminering på grunn av etnisitet, nasjonal opprinnelse, avstamning, hudfarge, språk, religion og livssyn

Ytre miljø

Selskapets virksomhet er ikke regulert av konsesjoner eller pålegg. Bedriften forurenser ikke det ytre miljø.

Fremtidig utvikling

2021 har blitt ett år hvor de fleste leverandører i markedet har slitt med leveringstider utover det vanlige, noe som har gjenspeilet seg i mindre grad på deleleveransene. Utover året har leveringsgraden utjevnet seg så vi pr. august er likt med 2020.

Styret ser at fremtidig utvikling er positiv. Selskapet har vekst innenfor sine satsningsområder og viser fin stabilitet og er en markant aktør. Selskapet likviditetsprognoser og budsjetter viser fremdeles en positiv utvikling fremover og selskapet vil etter styrets oppfatning være godt rustet i fremtiden.

Det er ikke inntrådt forhold etter regnskapsårets slutt som er av betydning for bedømmelsen av regnskapet.

Lier, 25.08.2021

Per Gunnar Holmgren
Styrets leder /daglig leder
(elektronisk signert)

Paul Håkon Endresen
Styremedlem
(elektronisk signert)