



## ÅRSREGNSKAPET FOR REGNSKAPSÅRET 2020 - GENERELL INFORMASJON

### Enheten

Organisasjonsnummer:	914 451 892
Organisasjonsform:	Aksjeselskap
Foretaksnavn:	T MYHRVOLD AS
Forretningsadresse:	Frysjaveien 33 0884 OSLO

### Regnskapsår

Årsregnskapets periode:	01.01.2020 - 31.12.2020
-------------------------	-------------------------

### Konsern

Mørselskap i konsern:	Ja
Konsernregnskap lagt ved:	Ja

### Regnskapsregler

Regler for små foretak benyttet:	Nei
Benyttet ved utarbeidelsen av årsregnskapet til selskapet:	Regnskapslovens alminnelige regler
Benyttet ved utarbeidelsen av årsregnskapet til konsernet:	Regnskapslovens alminnelige regler

### Årsregnskapet fastsatt av kompetent organ

Bekreftet av representant for selskapet:	Stein Oscar Levorsen
Dato for fastsettelse av årsregnskapet:	15.06.2021

### Grunnlag for avgivelse

År 2020: Årsregnskapet er elektronisk innlevert  
År 2019: Tall er hentet fra elektronisk innlevert årsregnskap fra 2020

*Det er ikke krav til at årsregnskapet m.v. som sendes til Regnskapsregisteret er undertegnet. Kontrollen på at dette er utført ligger hos revisor/enhetens øverste organ. Sikkerheten ivaretas ved at innsender har rolle/rettighet for innsending av årsregnskapet via Altinn, og ved at det bekreftes at årsregnskapet er fastsatt av kompetent organ.*

Brønnøysundregistrene, 31.07.2022



### Resultatregnskap

Beløp i: NOK	Note	2020	2019
<b>RESULTATREGNSKAP</b>			
<b>Inntekter</b>			
Salgsinntekt	6, 12	412 355 103	378 826 553
Annen driftsinntekt		247 066	407 590
<b>Sum inntekter</b>		<b>412 602 168</b>	<b>379 234 144</b>
<b>Kostnader</b>			
Varekostnad	6, 12	297 591 715	270 483 375
Lønnskostnad	10	77 002 363	73 787 776
Avskrivning av driftsmidler og immaterielle eiendeler	4	168 414	752 379
Annen driftskostnad	10, 14	29 755 210	30 251 193
<b>Sum kostnader</b>		<b>404 517 702</b>	<b>375 274 723</b>
<b>Driftsresultat</b>		<b>8 084 466</b>	<b>3 959 421</b>
<b>Finansinntekter og finanskostnader</b>			
Inntekt på investering i datterselskap	5		934 758
Annen renteinntekt		57 947	584 351
Annen finansinntekt	5	99 613	776 388
<b>Sum finansinntekter</b>		<b>157 560</b>	<b>2 295 498</b>
Nedskrivning av andre finansielle anleggsmidler	5		
Annen rentekostnad		994 770	746 615
Annen finanskostnad	6	883 501	623 320
<b>Sum finanskostnader</b>		<b>1 878 272</b>	<b>1 369 935</b>
<b>Netto finans</b>		<b>-1 720 711</b>	<b>925 563</b>
<b>Ordinært resultat før skattekostnad</b>		<b>6 363 755</b>	<b>4 884 983</b>
Skattekostnad på ordinært resultat	11	1 211 075	812 546
<b>Ordinært resultat etter skattekostnad</b>		<b>5 152 680</b>	<b>4 072 437</b>
<b>Årsresultat</b>		<b>5 152 680</b>	<b>4 072 437</b>
<b>Årsresultat etter minoritetsinteresser</b>		<b>5 152 680</b>	<b>4 072 437</b>



## Resultatregnskap

<b>Beløp i: NOK</b>	<b>Note</b>	<b>2020</b>	<b>2019</b>
<b>Totalresultat</b>		<b>5 152 680</b>	<b>4 072 437</b>
<b>Overføringer og disponeringer</b>			
Overført fra fond for vurderingsforskjeller	1		
Ordinært utbytte		1 000 000	
Avsatt til annen egenkapital		4 152 680	4 072 437
<b>Sum overføringer og disponeringer</b>	<b>2</b>	<b>5 152 680</b>	<b>4 072 437</b>



### Balanse

Beløp i: NOK	Note	2020	2019
<b>BALANSE - EIENDELER</b>			
<b>Anleggsmidler</b>			
<b>Immaterielle eiendeler</b>			
Utsatt skattefordel	11	888 370	646 052
Negativ goodwill	4	-2 030 557	
<b>Sum immaterielle eiendeler</b>		<b>-1 142 187</b>	<b>646 052</b>
<b>Varige driftsmidler</b>			
Maskiner og anlegg	4		
Driftsløsøre, inventar o.a. utstyr	4, 8	1 484 403	1 901 121
<b>Sum varige driftsmidler</b>		<b>1 484 403</b>	<b>1 901 121</b>
<b>Finansielle anleggsmidler</b>			
Investering i datterselskap	5	5 962 609	3 113 132
Lån til foretak i samme konsern	6		
Investeringer i aksjer og andeler	5	1 655 897	2 296 992
<b>Sum finansielle anleggsmidler</b>		<b>7 618 505</b>	<b>5 410 123</b>
<b>Sum anleggsmidler</b>		<b>7 960 721</b>	<b>7 957 296</b>
<b>Omløpsmidler</b>			
<b>Varer</b>			
Lager av varer og annen beholdning	8	45 518 909	37 570 976
<b>Sum varer</b>		<b>45 518 909</b>	<b>37 570 976</b>
<b>Fordringer</b>			
Kundefordringer	6, 7, 8	62 703 917	60 519 560
Andre kortsiktige fordringer	6, 7	6 700 421	6 015 000
<b>Sum fordringer</b>		<b>69 404 338</b>	<b>66 534 560</b>
<b>Bankinnskudd, kontanter og lignende</b>			
Bankinnskudd, kontanter o.l.	9	2 631 625	594 747
<b>Sum bankinnskudd, kontanter og lignende</b>		<b>2 631 625</b>	<b>594 747</b>
<b>Sum omløpsmidler</b>		<b>117 554 872</b>	<b>104 700 283</b>



## Balanse

Beløp i: NOK	Note	2020	2019
<b>SUM EIENDELER</b>		<b>125 515 593</b>	<b>112 657 579</b>

## BALANSE - EGENKAPITAL OG GJELD

### Egenkapital

#### Innskutt egenkapital

Aksjekapital	2, 3	420 000	420 000
<b>Sum innskutt egenkapital</b>		<b>420 000</b>	<b>420 000</b>

#### Opptjent egenkapital

Fond for vurderingsforskjeller	5		
Annen egenkapital	16	35 722 804	29 241 092
<b>Sum opptjent egenkapital</b>		<b>35 722 804</b>	<b>29 241 092</b>

<b>Sum egenkapital</b>	1, 2, 5, 16	<b>36 142 804</b>	<b>29 661 092</b>
------------------------	----------------	-------------------	-------------------

### Gjeld

#### Langsiktig gjeld

Utsatt skatt	11		
<b>Annen langsiktig gjeld</b>			
Gjeld til kredittinstitusjoner	7, 8, 9	605 514	951 107
Øvrig langsiktig gjeld	6		
<b>Sum annen langsiktig gjeld</b>		<b>605 514</b>	<b>951 107</b>

<b>Sum langsiktig gjeld</b>		<b>605 514</b>	<b>951 107</b>
-----------------------------	--	----------------	----------------

#### Kortsiktig gjeld

Gjeld til kredittinstitusjoner	8	117 134	12 208 064
Leverandørgjeld		38 679 895	40 176 343
Betalbar skatt	11	574 701	1 018 467
Skyldig offentlige avgifter		30 409 864	14 187 893
Utbytte	2		
Kortsiktig konserngjeld		3 994 054	
Annen kortsiktig gjeld	6	14 991 626	14 454 612
<b>Sum kortsiktig gjeld</b>		<b>88 767 275</b>	<b>82 045 380</b>



## Balanse

<b>Beløp i: NOK</b>	<b>Note</b>	<b>2020</b>	<b>2019</b>
Sum gjeld		89 372 789	82 996 487
<b>SUM EGENKAPITAL OG GJELD</b>		<b>125 515 593</b>	<b>112 657 579</b>



### Konsernets resultatregnskap

Beløp i: NOK	Note	2020	2019
<b>RESULTATREGNSKAP</b>			
<b>Inntekter</b>			
Salgsinntekt		511 924 476	499 055 216
Annen driftsinntekt		218 025	463 761
<b>Sum inntekter</b>		<b>512 142 501</b>	<b>499 518 977</b>
<b>Kostnader</b>			
Varekostnad	12	363 643 132	351 920 509
Lønnskostnad	10	101 496 734	101 367 376
Avskrivning av driftsmidler og immaterielle eiendeler	4	192 957	561 123
Annen driftskostnad	10	40 674 082	41 729 284
<b>Sum kostnader</b>		<b>506 006 904</b>	<b>495 578 292</b>
<b>Driftsresultat</b>		<b>6 135 597</b>	<b>3 940 685</b>
<b>Finansinntekter og finanskostnader</b>			
Inntekt på investering i tilknyttet selskap	5	21 958	420 991
Annen renteinntekt		167 257	678 026
Annen finansinntekt		77 655	372 582
<b>Sum finansinntekter</b>		<b>266 870</b>	<b>1 471 598</b>
Annen rentekostnad		1 143 648	907 563
Annen finanskostnad		883 501	648 032
<b>Sum finanskostnader</b>		<b>2 027 149</b>	<b>1 555 594</b>
<b>Netto finans</b>		<b>-1 760 279</b>	<b>-83 996</b>
<b>Ordinært resultat før skattekostnad</b>		<b>4 375 318</b>	<b>3 856 689</b>
Skattekostnad på ordinært resultat	11	790 314	751 186
<b>Ordinært resultat etter skattekostnad</b>		<b>3 585 004</b>	<b>3 105 502</b>
<b>Årsresultat</b>		<b>3 585 004</b>	<b>3 105 502</b>
Minoritetsinteresser		21 048	-123 320
<b>Årsresultat etter minoritetsinteresser</b>		<b>3 563 956</b>	<b>3 228 822</b>



## Konsernets resultatregnskap

<b>Beløp i: NOK</b>	<b>Note</b>	<b>2020</b>	<b>2019</b>
<b>Totalresultat</b>		<b>3 563 956</b>	<b>3 228 822</b>
<b>Overføringer og disponeringer</b>			
Ordinært utbytte		1 000 000	
Avsatt til annen egenkapital		2 563 957	3 228 822
<b>Sum overføringer og disponeringer</b>	<b>2</b>	<b>3 563 957</b>	<b>3 228 822</b>



## Konsernets balanse

Beløp i: NOK	Note	2020	2019
<b>BALANSE - EIENDELER</b>			
<b>Anleggsmidler</b>			
<b>Immaterielle eiendeler</b>			
Utsatt skattefordel	11	1 169 562	1 125 635
Negativ goodwill	4	-2 030 557	-2 613 224
<b>Sum immaterielle eiendeler</b>		<b>-860 995</b>	<b>-1 487 589</b>
<b>Varige driftsmidler</b>			
Driftsløsøre, inventar o.a. utstyr	4, 8	1 635 707	2 389 482
<b>Sum varige driftsmidler</b>		<b>1 635 707</b>	<b>2 389 482</b>
<b>Finansielle anleggsmidler</b>			
Investeringer i tilknyttet selskap	5	870 300	1 470 300
Investeringer i aksjer og andeler	5	785 597	827 692
<b>Sum finansielle anleggsmidler</b>		<b>1 655 897</b>	<b>2 297 992</b>
<b>Sum anleggsmidler</b>		<b>2 430 609</b>	<b>3 199 884</b>
<b>Omløpsmidler</b>			
<b>Varer</b>			
<b>Sum varer</b>	8	<b>136 189 172</b>	<b>131 610 928</b>
<b>Fordringer</b>			
Kundefordringer	8	75 758 029	82 418 216
Andre kortsiktige fordringer	7	1 823 846	3 125 625
<b>Sum fordringer</b>		<b>77 581 876</b>	<b>85 543 841</b>
<b>Bankinnskudd, kontanter og lignende</b>			
Bankinnskudd, kontanter o.l.	9	5 168 424	3 648 050
<b>Sum bankinnskudd, kontanter og lignende</b>		<b>5 168 424</b>	<b>3 648 050</b>
<b>Sum omløpsmidler</b>		<b>150 844 885</b>	<b>154 997 354</b>
<b>SUM EIENDELER</b>		<b>153 275 494</b>	<b>158 197 239</b>

**Konsernets balanse**

<b>Beløp i: NOK</b>	<b>Note</b>	<b>2020</b>	<b>2019</b>
<b>BALANSE - EGENKAPITAL OG GJELD</b>			
<b>Egenkapital</b>			
<b>Innskutt egenkapital</b>			
Aksjekapital	3	420 000	420 000
<b>Sum innskutt egenkapital</b>		<b>420 000</b>	<b>420 000</b>
<b>Opptjent egenkapital</b>			
Annen egenkapital		39 230 587	34 588 139
<b>Sum opptjent egenkapital</b>		<b>39 230 587</b>	<b>34 588 139</b>
Minoritetsinteresser		72 670	2 553 814
<b>Sum egenkapital</b>	2	<b>39 723 257</b>	<b>37 561 953</b>
<b>Gjeld</b>			
<b>Langsiktig gjeld</b>			
Utsatt skatt	11		31 319
<b>Sum avsetninger for forpliktelser</b>			<b>31 319</b>
<b>Annen langsiktig gjeld</b>			
Gjeld til kredittinstitusjoner	8	605 514	951 107
Øvrig langsiktig gjeld			
<b>Sum annen langsiktig gjeld</b>		<b>605 514</b>	<b>951 107</b>
<b>Sum langsiktig gjeld</b>		<b>605 514</b>	<b>982 426</b>
<b>Kortsiktig gjeld</b>			
Gjeld til kredittinstitusjoner	8	117 134	13 277 271
Leverandørgjeld		55 400 993	64 339 171
Betalbar skatt	11	704 486	1 068 521
Skyldig offentlige avgifter		34 859 009	19 412 895
Utbytte	2		
Annen kortsiktig gjeld		21 865 100	21 555 002
<b>Sum kortsiktig gjeld</b>		<b>112 946 723</b>	<b>119 652 860</b>
<b>Sum gjeld</b>		<b>113 552 237</b>	<b>120 635 286</b>
<b>SUM EGENKAPITAL OG GJELD</b>		<b>153 275 494</b>	<b>158 197 239</b>



## Konsernets balanse

<b>Beløp i: NOK</b>	<b>Note</b>	<b>2020</b>	<b>2019</b>
---------------------	-------------	-------------	-------------

---



- STYRETS ÅRSBERETNING 2020 -

**T. MYHRVOLD A/S**

**Virksomhetens art og tilholdssted**

T. Myhrvold A/S er landsdekkende totalleverandør av utstyr og tjenester spesielt til dagligvaresektoren og storkjøkkenen i Norge.

Selskapet inngår i Myhrvold-Gruppen. Som morselskap i dette konsernet, har man heleid datterselskap innen segmentet "Special Food Equipment" i Norge (Rational Norge A/S) samt heleid selskap i Sverige (Myhrvold Nordic AB) med avd. kontor i Danmark.

I 2020 ble det tidligere deleide selskapet Maestro Storkjøkken A/S, Gjøvik innfusjonert i T. Myhrvold AS

T. Myhrvold A/S er lokalisert med hovedkontor i Oslo, samt avdelingskontor i tilknytning til flere av de største byene i landet.

T. Myhrvold A/S og konsernet forøvrig opplevet et godt & aktivt marked i 2020, der man i store trekk greide å opprettholde sine markedsandeler.

**Fortsatt drift**

I samsvar med regnskapsloven § 3-3a bekreftes det at forutsetningene om fortsatt drift er til stede. Til grunn for antagelsen ligger resultatene fra 2020, resultat-prognoser for år 2021 og konsernets langsiktige strategiske prognoser. Konsernet er i en sunn økonomisk og finansiell stilling.

**Fremtidig utvikling**

Konsernets virksomhet preges av hard konkurranse. Både lokale- og internasjonale aktører er aktive i våre markeder i Norges og resten av Skandinavia.

Markedssituasjonen forventes å holde seg bra de nærmeste årene. Med bakgrunn i dette samt vår gode stilling generelt, mener styret at utsiktene for inneværende år er bra, til tross for Corona-Pandemien. Det er iverksatt nødvendige tiltak i forbindelse med kostnadsnedskjæringer.

**Redegjørelse for årsregnskapet.**

For konsernet ble omsetningen kr. 512.142.501,- mot kr. 499.518.977,- i 2019. Årsresultatet før skatt ble kr. 4.375.318,- mot kr. 3.856.689,- i 2019.

For T. Myhrvold A/S ble omsetningen kr. 412.602.168,- mot kr. 379.234.723,- i 2019. Årsresultat (før skatt) ble kr. 6.363.755,- mot 4.884.983,- i 2019. Det ble også for 2020 utbetalt betydelige beløp i bonus og salgsprovisjoner.



Produktutvikling gjøres av selskapenes hovedleverandører. Disse er blant de ledende i sine nisjer på verdensbasis. Konsernet driver for øvrig aktiv forretningsutvikling, m.h.t nye nisjer & forretningsområder i Skandinavia. Disse utgiftene er kostnadsført løpende.

Konsernets evne til egen finansiering av investeringer er gode.

Totalkapitalen i konsernet var ved utgangen av året kr 153.275.494,- sammenlignet med kr. 159.353.217,- året før.

Egenkapitalandelen pr. 31/12-20 var 25,9%, mot 23,6% året før. Konsernets finansielle stilling er god.

### **Finansiell risiko**

Konsernet har ikke spesiell høy finansiell risiko. Selskapet er eksponert for endringer i valutakurs, spesielt Euro, da en vesentlig del av selskapets varekostnader kommer fra Tyskland. Man har gode rutiner for å følge med på forventet valutautvikling. I visse tilfeller gjøres terminkontrakter.

Endringer i rentenivået har lite betydning for konsernet.

Kredittrisiko, risiko for at motparter ikke har økonomisk evne til å oppfylle sine forpliktelser, er ikke spesiell høy. Noen kunder har sentrale innkjøp/-garantier, men konsernet arbeider likevel løpende med å bedre rutinene i denne sammenheng.

Styret vurderer likviditeten i selskapene som god og det er ikke besluttet å innføre spesielle tiltak.

### **Arbeidsmiljø og personale**

Sykefraværet i konsernet var totalt 613 dager (630 dager i 2019) som utgjorde ca. 3,0% av total arbeidstid i konsernet.

Sykefraværet i T. Myhrvold A/S var 608 dager (609 dager i 2019), som utgjorde ca. 3,2% av totalt arbeidstid.

Det har ikke forekommet personskader eller skader på selskapets eiendom. Arbeidsmiljøet i selskapene anses å være bra, og det er ikke gjennomført spesielle tiltak på dette området.

### **Likestilling**

Selskapet har en innarbeidet policy som tar sikte på at det ikke skal forekomme forskjellsbehandling grunnet kjønn. Av konsernets 121 ansatte er 19 kvinner.

### **Diskriminering**

Konsernet har som mål å være en arbeidsplass hvor det ikke forekommer diskriminering på grunn av nedsatt funksjonsevne eller etnisk/nasjonal bakgrunn. Konsernet arbeider aktivt og målrettet for å utforme og tilrettelegge de fysiske forholdene slik at virksomhetens ulike funksjoner kan benyttes av



flest mulig. Konsernet hadde i 2020 11 ansatte av ikke norsk etnisk eller nasjonal bakgrunn.

### Miljørapportering

Selskapene i konsernet er medlem av godkjent returordning for maskiner (EE-avfall), emballasje og batterier. T. Myhrvold A/S er sertifisert under ordningen Miljøfyrtårn.

Selskapenes virksomheter har ingen negativ påvirkning på det ytre miljø.

### Årsresultatet og disponeringer

Styret foreslår følgende disponering av årsresultatet i T. Myhrvold A/S (Konsern i parentes).

Tilleggsutbytte	1.000.000,-	(1.000.000,-)
Avsatt til annen egenkapital	4.152,680,-	(2.563.957,-)
<u>Til sammen / sum disponert</u>	<u>5.152.680,-</u>	<u>(3.563.957,-)</u>

Stein O. Levorsen  
Styreleder

Oslo 1. juni 2021

Roar E. Kulvik  
Styremedlem

Toralf Wiik Østli  
Daglig leder

Kolbjørn Tjørsvaag  
Styremedlem



## Resultatregnskap

### T Myhrvold AS

Driftsinntekter og driftskostnader	Note	2020	2019
Salgsinntekt		511 924 476	499 055 216
Annen driftsinntekt		218 025	463 761
<b>Sum driftsinntekter</b>		<b>512 142 501</b>	<b>499 518 977</b>
Varekostnad	12	363 643 132	351 920 509
Lønnskostnad	10	101 496 734	101 367 376
Avskrivning av driftsmidler og immaterielle eiendeler	4	192 957	561 123
Annen driftskostnad	10	40 674 082	41 729 284
<b>Sum driftskostnader</b>		<b>506 006 904</b>	<b>495 578 292</b>
<b>Driftsresultat</b>		<b>6 135 597</b>	<b>3 940 685</b>
<b>Finansinntekter og finanskostnader</b>			
Inntekt på investering i tilknyttet selskap	5	21 958	420 991
Annen renteinntekt		167 257	678 026
Annen finansinntekt		77 655	372 582
Annen rentekostnad		1 143 648	907 563
Annen finanskostnad		883 501	648 032
<b>Resultat av finansposter</b>		<b>-1 760 279</b>	<b>-83 996</b>
<b>Ordinært resultat før skattekostnad</b>		<b>4 375 318</b>	<b>3 856 689</b>
Skattekostnad på ordinært resultat	11	790 314	751 186
<b>Årsresultat</b>		<b>3 585 004</b>	<b>3 105 502</b>
Minoritetens andel		21 048	-123 320
Majoritetens andel		3 563 956	3 228 822
<b>Overføringer</b>			
Tilleggsutbytte		1 000 000	0
Avsatt til annen egenkapital		2 563 957	3 228 822
<b>Sum disponert</b>	2	<b>3 563 957</b>	<b>3 228 822</b>



## Balanse T Myhrvold AS


Eiendeler	Note	2020	2019
<b>Anleggsmidler</b>			
<b>Immaterielle eiendeler</b>			
Utsatt skattefordel	11	1 169 562	1 125 635
Negativ goodwill	4	-2 030 557	-2 613 224
<b>Sum immaterielle eiendeler</b>		<b>-860 995</b>	<b>-1 487 589</b>
<b>Varige driftsmidler</b>			
Driftsløsøre, inventar o.a. utstyr	4, 8	1 635 707	2 389 482
<b>Sum varige driftsmidler</b>		<b>1 635 707</b>	<b>2 389 482</b>
<b>Finansielle anleggsmidler</b>			
Investeringer i tilknyttet selskap	5	870 300	1 470 300
Investeringer i aksjer og andeler	5	785 597	827 692
<b>Sum finansielle anleggsmidler</b>		<b>1 655 897</b>	<b>2 297 992</b>
<b>Sum anleggsmidler</b>		<b>2 430 609</b>	<b>3 199 884</b>
<b>Omløpsmidler</b>			
<b>Varer</b>			
Lager av varer og annen beholdning	8	68 094 586	65 805 464
<b>Sum varer</b>		<b>68 094 586</b>	<b>65 805 464</b>
<b>Fordringer</b>			
Kundefordringer	8	75 758 029	82 418 216
Andre kortsiktige fordringer	7	1 823 846	3 125 625
<b>Sum fordringer</b>		<b>77 581 876</b>	<b>85 543 841</b>
<b>Investeringer</b>			
<b>Bankinnskudd, kontanter o.l</b>			
Bankinnskudd, kontanter o.l.	9	5 168 424	3 648 050
<b>Sum bankinnskudd, kontanter o.l</b>		<b>5 168 424</b>	<b>3 648 050</b>
<b>Sum omløpsmidler</b>		<b>150 844 885</b>	<b>154 997 354</b>
<b>Sum eiendeler</b>		<b>153 275 494</b>	<b>158 197 239</b>



## Balanse


### T Myhrvold AS

Egenkapital og gjeld	Note	2020	2019
<b>Innskutt egenkapital</b>			
Aksjekapital	3	420 000	420 000
Sum innskutt egenkapital		<u>420 000</u>	<u>420 000</u>
<b>Opptjent egenkapital</b>			
Annen egenkapital		39 230 587	34 588 139
Sum opptjent egenkapital		<u>39 230 587</u>	<u>34 588 139</u>
Minoritetsinteresser		72 670	2 553 814
Sum egenkapital	2	<u>39 723 257</u>	<u>37 561 953</u>
<b>Gjeld</b>			
<b>Avsetning for forpliktelser</b>			
Utsatt skatt	11	0	31 319
Sum avsetning for forpliktelser		<u>0</u>	<u>31 319</u>
<b>Annen langsiktig gjeld</b>			
Gjeld til kredittinstitusjoner	8	605 514	951 107
Sum annen langsiktig gjeld		<u>605 514</u>	<u>951 107</u>
<b>Kortsiktig gjeld</b>			
Gjeld til kredittinstitusjoner	8	117 134	13 277 271
Leverandørgjeld		55 400 993	64 339 171
Betalbar skatt	11	704 486	1 068 521
Skyldig offentlige avgifter		34 859 009	19 412 895
Annen kortsiktig gjeld		21 865 100	21 555 002
Sum kortsiktig gjeld		<u>112 946 723</u>	<u>119 652 860</u>
Sum gjeld		<u>113 552 237</u>	<u>120 635 286</u>
Sum egenkapital og gjeld		<u>153 275 494</u>	<u>158 197 239</u>

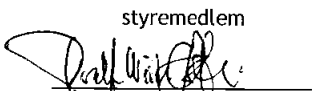


Stein Oscar Levorsen  
styreleder


Oslo  
Styret i T Myhrvold AS



Roar Eivind Kulvik  
styremedlem



Toralf Wiik Østli  
daglig leder



Rolf Kolbjørn Varmann Tjørswaag  
styremedlem



## Konsernet T Myhrvold AS

### KONTANTSTRØMANALYSE

	2020	2019
<b>Kontantstrømmer fra operasjonelle aktiviteter</b>		
Resultat før skattekostnad	4 375 318	3 856 689
Periodens betalte skatt	-1 068 521	-1 237 607
Tap/gevinst ved salg av anleggsmidler	-143 025	88 719
Ordinære avskrivninger	192 957	561 123
Verdiendring aksjer	42 095	-247 566
Endring i varelager	-2 289 122	-10 445 443
Endring i kundefordringer	6 660 187	-11 062 680
Endring i leverandørgjeld	-8 938 178	7 924 238
Effekt av valutakursendringer	580 439	-162 576
Poster klassifisert som investerings-/finansieringsaktiviteter	600 000	5 972 124
Endring i andre tidsavgrensingsposter	16 420 954	3 543 537
<b>Netto kontantstrøm fra operasjonelle aktiviteter</b>	<b>16 433 104</b>	<b>-1 209 442</b>
<b>Kontantstrømmer fra investeringsaktiviteter</b>		
Innbetalinger ved salg av varige driftsmidler	462 000	1 351 926
Utbetalinger ved kjøp av varige driftsmidler	-129 000	-510 524
Utbetalinger ved kjøp av aksjer og andeler i andre foretak	-740 000	-160 000
<b>Netto kontantstrøm fra investeringsaktiviteter</b>	<b>-407 000</b>	<b>681 402</b>
<b>Kontantstrømmer fra finansieringsaktiviteter</b>		
Utbetalinger ved nedbetaling av langsiktig gjeld	-345 593	-1 040 705
Netto endring i kassekreditt	-13 160 137	6 553 770
Utbetaling av utbytte	-1 000 000	-4 000 000
<b>Netto kontantstrøm fra finansieringsaktiviteter</b>	<b>-14 505 730</b>	<b>1 513 065</b>
Netto endring i kontanter og kontantekvivalenter	1 520 374	985 025
Beholdning av kontanter og kontantekvivalenter ved periodens begynnelse	3 648 050	2 663 025
<b>Beholdning av kontanter og kontantekvivalenter ved periodens slutt</b>	<b>5 168 424</b>	<b>3 648 050</b>



## T. MYHRVOLD KONSERN AS

Noter til årsregnskapet for 2020

### Note 1 Regnskapsprinsipper

Konsernregnskapet er utarbeidet i samsvar med regnskapsloven. Konsernregnskapet innbefatter selskapene som eies 99 %-100 % av T. Myhrvold AS. Dette gjelder selskapene: Myhrvold Nordic AB og Rational Norge AS. Konsolideringen er gjennomført etter egenkapitalmetoden for datterselskaper.

Interne fordringer og gjeld er eliminert i konsernregnskapet, det samme gjelder internt omsetning i gruppen med internfortjeneste.

#### a) Inntektsføring

Inntektsføring ved salg av varer skjer på leveringstidspunktet. Salg av tjenester inntektsføres etterhvert som tjenestene utføres.

For investeringer i verdipapirer inntektsføres utbytte i mottaksåret og gevinst i realisasjonsåret, unntatt når inntektsføring i en tidligere periode er forenlig med god regnskapsskikk (for datterselskaper betyr dette i samme år som utbytteutdelingen, gjennomgående utbytte).

#### b) Klassifisering av eiendeler og gjeld

Anleggsmidler er eiendeler bestemt til varig eie eller bruk. Andre eiendeler er omløpsmidler. Klassifiseringskriteriene gjelder tilsvarende for gjeld.

#### c) Regnskapsførte verdier av eiendeler og gjeld

Varige driftsmidler balanseføres og avskrives over driftsmidlets økonomiske levetid. Varige driftsmidler nedskrives til virkelig verdi ved verdifall som forventes å ikke være forbigående, når nedskrivning er i samsvar med god regnskapsskikk. Nedskrivninger reverseres når grunnlaget for nedskrivningen ikke lenger er til stede. Omløpsmidler vurderes til laveste verdi av anskaffelseskost og antatt virkelig verdi. Gjeldsposter vurderes til pålydende.

#### d) Immaterielle eiendeler - FoU og Goodwill

Kjøpte datterselskaper regnskapsføres i konsernregnskapet basert på morselskapets anskaffelseskost. Anskaffelseskost tilordnes identifiserbare eiendeler og gjeld i datterselskapet, som oppføres i konsernregnskapet til virkelig verdi på oppkjøpstidspunktet. Med identifiserbare eiendeler menes både materielle eiendeler og immaterielle eiendeler som ikke er goodwill. Eventuell merverdi eller mindreverdi ut over hva som kan henføres til identifiserbare eiendeler og gjeld balanseføres som goodwill eller negativ goodwill. Goodwill behandles som en residual og balanseføres med den andelen som er observert i oppkjøpsransaksjonen. Goodwill avskrives lineært over antatt økonomisk levetid. Ved trinnvise oppkjøp henføres merverdi på eksisterende eierpost til eiendeler og gjeld med motpost egenkapital. Ved utgang fra konsern resirkuleres oppskrevet verdi mot egenkapital.

#### e) Valuta

Pengeposter i utenlandsk valuta vurderes til dagskurs ved regnskapsårets slutt.

#### f) Varer

Varer vurderes til laveste verdi av anskaffelseskost og netto salgsverdi.

#### g) Fordringer

Kundefordringer og andre fordringer vurderes til pålydende etter fradrag for avsetning til forventet tap. Avsetning til tap gjøres på grunnlag av en individuell vurdering av de enkelte fordringer. I tillegg gjøres det for øvrige kundefordringer en uspesifisert avsetning for å dekke antatt tap.

#### h) Aksjer i datterselskaper/ tilknyttede selskaper

Investeringer i datterselskaper er vurdert etter kostmetoden. Øvrige eierposter er vurdert til laveste verdis prinsipp. Rene investeringsaksjer er vurdert til virkelig verdi.

#### i) Skatt

Skattekostnaden i resultatregnskapet omfatter både periodens betalbare skatt og endring i utsatt skatt. Utsatt skatt er beregnet med 22% av netto midlertidige forskjeller mellom regnskapsmessige og skattemessige verdier, samt øvrige skatteposisjoner. Skatteøkende og skattereduserende midlertidige forskjeller som reverserer eller kan reversere i samme periode er utlignet og nettofort. Utsatt skatt på merverdier i forbindelse med oppkjøp av datterselskaper blir ikke utlignet.

#### j) Garanti

Det er avsatt til forventede garantikostnader. Garantiaavsetningen er klassifisert som annen kortsiktig gjeld.

#### k) Pensjonsforpliktelser

Pensjonsordninger finansiert via sikrede ordninger er ikke balanseført. Pensjonspremie vedrørende sikrede ordninger er klassifisert som lønnskostnader.

#### l) Kontantstrømpoppstilling

Kontantstrømpoppstillingen er utarbeidet etter den indirekte metode. Kontanter og kontantekvivalenter omfatter kontanter, bankinnskudd og andre kortsiktige, likvide plasseringer.



## T. MYHRVOLD KONSERN AS

Noter til årsregnskapet for 2020

### Note 2 Egenkapital

Spesifikasjon av årets endring i egenkapital

	Aksje- kapital	Annen egenkapital	Minoritet	Sum
Egenkapital pr 01.01	420 000	34 588 140	2 553 814	37 561 955
Fusjon*		1 319 189	(2 329 032)	(1 009 843)
Endring minoritetsinteresser etter fusjon		173 160	(173 160)	-
Årsresultat		3 568 869	16 135	3 585 004
Agjøjustering og annen ek justering		581 229	4 913	586 142
Utbytte/tilleggsutbytte		-1 000 000		-1 000 000
Egenkapital 31.12	420 000	39 230 587	72 670	39 723 257

\*Maestro Storkjøkken er innfusjonert per 1.1.2020. Se note 14 for opplysninger om fusjonen.

### Note 3 Spesifikasjon av aksjekapital og aksjonærer

Type aksjer	Antall	Pålydende	Aksjekap.
Ordinære	140	3 000	420 000
Sum	140	3 000	420 000

Aksjonærer pr. 31. desember	Aksjer	Eierandel	Stemmeandel
Stein O. Levorsen m/ektefelle (styreleder)	91	65 %	65 %
Roar E. Kulvik m/ektefelle ( styremedlem )	34	24 %	24 %
Mette Myhrvold	15	11 %	11 %
Totalt antall aksjer	140	100 %	100 %

### Note 4 Anleggsmidler som avskrives

	Goodwill	Negativ goodwill	Biler	Edb, inventar	Sum
Anskaffelseskost pr. 1.1	1 504 597	-2 913 338	3 365 558	3 439 834	5 396 651
Tilgang i regnskapsåret	0			128 639	128 639
Avgang i regnskapsåret	0	0	-1 325 000	-212 782	-1 537 782
Anskaffelseskost 31.12	1 504 597	-2 913 338	2 040 558	3 355 691	3 987 508
Akkumulerte avskrivninger pr. 1.1	1 504 597	-300 114	2 525 963	1 980 833	5 711 279
Akkumulerte avskrivninger pr. 31.12	1 504 597	-882 781	1 559 349	2 201 193	4 382 358
Balanseført verdi pr. 31.12	0	-2 030 557	481 209	1 154 498	-394 850
Årets avskrivninger	0	-582 667	360 267	415 357	192 957
Avskrivningstid, lineære avskrivninger	5 år	5 år	5 - 7 år	3 - 6 år	

Negativ goodwill/badwill knytter seg til kjøp av aksjer i Maestro Storkjøkken AS i 2019 og 2020, og påfølgende fusjon i 2020. Se ytterligere beskrivelse i note 14.

Investeringer siste 10 år i kr. 1000

År	Investert	Solgt
2020	129	462
2019	510	1 336
2018	1 026	1 776
2017	62	2 541
2016	1 242	1 928
2015	1 433	1 187
2014	2 052	2 824
2013	3 831	338
2012	1 678	633
2011	5 020	166
2010	1 553	0



## T. MYHRVOLD KONSERN AS

Noter til årsregnskapet for 2020

### Note 5 Datterselskap, tilknyttede selskap og felleskontrollert virksomhet

Datterselskap pr. 31. desember	Stemmeandel	Egenkapital	Resultat 2020
Firma			
Rational Norge AS	100 %	2 567 747	-3 106 203
Myhrvold Nordic AB	99 %	6 964 039	1 613 281
Sum		9 531 786	-1 492 922

Investeringer i tilknyttede selskaper pr.31. desember

Firma	Forretningskontor	Eierandel	Utbytte 2020	Balanseført verdi
Berg& Dahl AS	Oslo	17,00 %		600 000
Storkjøkkenpartner AS	Kristiansand	34,00 %		270 300
Sum			-	870 300

Andre investeringer

Firma	Forretningskontor	Eierandel	Utbytte 2020	Balanseført verdi
Fresvik Produkt AS	Fresvik	ubetydelig		1 000
Rational AG	Tyskland	ubetydelig	4 573	784 597
Sum			4 573	785 597

### Note 6 Leie og leasingavtale

Konsernet har låteavtale på leasingbiler i konsernets norske selskaper  
Leasingavtaler tegnet med DNB utgjør årlig kr 4 382 198 i året.

Siste leieavtale utgår 01.07.2023.

### Note 7 Spesifikasjon av fordringer og gjeld

Det er pr 31.12.2020 ingen fordringer som som forfaller mer enn 1 år frem i tid.  
Det er pr. 31.12.2020 ingen gjeld som forfaller mer enn 5 år frem i tid.

Det er ikke avtalt noen avdragsplan på mellomværende mellom selskap i konsernet.

### Note 8 Garantier og pantstillelser

Det er gjort regnskapsmessige garantiavsetning pr 31.12.2020.

Selskapets fordringer og varelager er pantsatt til fordel for DNB Bank ASA med henholdsvis kr 116 200 000 og kr 116 200 000. Hefelsene utgjør til sammen kr 232 400 000. Balanseført verdi av pantsatte varer er kr 68 094 586 og fordringer er kr 75 758 029.

Selskapet har driftsmidler beheftet med pant med til sammen kr 124 200 000 til fordel for DNB Bank ASA.  
Balanseført verdi av pantsatte driftsmidler er kr 1 635 707.

### Note 9 Likvider

	2020	2019
Bundne skattetrekksmidler pr. 31.12.	624 987*	658 329*
Ubenyttet del av trekkramme for kassekreditt pr. 31.12.	56 261 000	31 231 951
Trekkramme pr 31.12.	56 261 000	45 665 200

\* Selskapet har innbetalt 2,7 millioner i forskuddstrekk til myndighetene i 2020 for 6 termin.



## T. MYHRVOLD KONSERN AS

Noter til årsregnskapet for 2020

### Note 10 Lønn, godtgjørelser, lån m.v. til ansatte og tillitsvalgte

	2020	2019
Lønnskostnader		
Lønn	81 444 028	79 631 542
Arbeidsgiveravgift	13 253 473	14 706 158
Pensjonskostnader	2 416 987	1 850 721
Andre lønnsrelaterte ytelser	4 382 245	5 178 956
Sum	101 496 734	101 367 376
Gjennomsnittlig antall årsverk	121	123

	Daglig leder	Styret
Godtgjørelse til daglig leder, styre og revisor		
Lønn og godtgjørelse	1 699 296	487 000
Annen godtgjørelse	115 065	

Selskapet er pliktig til å ha tjenestepensjonsordning etter lov om obligatorisk tjenestepensjon. Selskapet har pensjonsordning som oppfyller kravene etter denne loven.

Honorar til selskapets revisorer er i konsernet kostnadsført eks. mva med kr 444 458 for revisjon og kr 125 243 for andre tjenester

### Note 11 Skatt

	2020	2019
Spesifikasjon av årets skattekostnad		
Avsetning til betalbar skatt	704 486	1 068 521
Skatt ført mot egenkapital (utland) og andre poster	246 510	69 946
Endring i utsatt skatt og utsatt skattefordel	43 927	-525 551
Effekt fra fusjon på utsatt skattefordel	-204 609	138 271
Regnskapsført skattekostnad	790 314	751 187

	2020	2019
Grunnlag for utsatt skatt / skattefordel pr. 31.12.		
Brutto midlertidige forskjeller fordel Norge	5 316 196	5 116 523
Brutto midlertidige forskjeller fordel Myhrvold Nordic	0	0
Grunnlag for utsatt skattefordel	5 316 196	5 116 523
Utsatt skattefordel	1 169 562	1 125 635

### Note 12 Valuta

Valutagevinst/-tap som knytter seg til poster som inngår varekretsløpet er klassifisert under varekost.

Årets resultatførte valutagevinst	-5 060 329
Årets resultatført valutatap	4 664 081

### Note 13 Nærstående parter

Styreleder har via heleide aksjeselskap Nærings-Investor AS fakturert selskapet med kr 1 860 000,- eks mva for tjenester utført på vegne av selskapet.



**T. MYHRVOLD KONSERN AS**

Noter til årsregnskapet for 2020

**Note 14 Fusjon**

---

Maestro Storkjøkken AS (overdragende) er fusjonert inn i T Myhrvold AS (overtakende). Fusjonen er gjennomført med konsernkontinuitet. Fusjonen ble gjennomført med regnskaps- og skattemessig effekt pr 1.1.2020

Maestro Storkjøkken AS driver med salg av montrasje og service av utstyr til storkjøkken, kjøle/fryscanlegg og vaskerier.



- STYRETS ÅRSBERETNING 2020 -

**T. MYHRVOLD A/S**

**Virksomhetens art og tilholdssted**

T. Myhrvold A/S er landsdekkende totalleverandør av utstyr og tjenester spesielt til dagligvaresektoren og storkjøkkenen i Norge.

Selskapet inngår i Myhrvold-Gruppen. Som morselskap i dette konsernet, har man heleid datterselskap innen segmentet "Special Food Equipment" i Norge (Rational Norge A/S) samt heleid selskap i Sverige (Myhrvold Nordic AB) med avd. kontor i Danmark.

I 2020 ble det tidligere deleide selskapet Maestro Storkjøkken A/S, Gjøvik innfusjonert i T. Myhrvold AS

T. Myhrvold A/S er lokalisert med hovedkontor i Oslo, samt avdelingskontor i tilknytning til flere av de største byene i landet.

T. Myhrvold A/S og konsernet forøvrig opplevet et godt & aktivt marked i 2020, der man i store trekk greide å opprettholde sine markedsandeler.

**Fortsatt drift**

I samsvar med regnskapsloven § 3-3a bekreftes det at forutsetningene om fortsatt drift er til stede. Til grunn for antagelsen ligger resultatene fra 2020, resultat-prognoser for år 2021 og konsernets langsiktige strategiske prognoser. Konsernet er i en sunn økonomisk og finansiell stilling.

**Fremtidig utvikling**

Konsernets virksomhet preges av hard konkurranse. Både lokale- og internasjonale aktører er aktive i våre markeder i Norges og resten av Skandinavia.

Markedssituasjonen forventes å holde seg bra de nærmeste årene. Med bakgrunn i dette samt vår gode stilling generelt, mener styret at utsiktene for inneværende år er bra, til tross for Corona-Pandemien. Det er iverksatt nødvendige tiltak i forbindelse med kostnadsnedskjæringer.

**Redegjørelse for årsregnskapet.**

For konsernet ble omsetningen kr. 512.142.501,- mot kr. 499.518.977,- i 2019. Årsresultatet før skatt ble kr. 4.375.318,- mot kr. 3.856.689,- i 2019.

For T. Myhrvold A/S ble omsetningen kr. 412.602.168,- mot kr. 379.234.723,- i 2019. Årsresultat (før skatt) ble kr. 6.363.755,- mot 4.884.983,- i 2019. Det ble også for 2020 utbetalt betydelige beløp i bonus og salgsprovisjoner.



Produktutvikling gjøres av selskapenes hovedleverandører. Disse er blant de ledende i sine nisjer på verdensbasis. Konsernet driver for øvrig aktiv forretningsutvikling, m.h.t nye nisjer & forretningsområder i Skandinavia. Disse utgiftene er kostnadsført løpende.

Konsernets evne til egen finansiering av investeringer er gode.

Totalkapitalen i konsernet var ved utgangen av året kr 153.275.494,- sammenlignet med kr. 159.353.217,- året før.

Egenkapitalandelen pr. 31/12-20 var 25,9%, mot 23,6% året før. Konsernets finansielle stilling er god.

### **Finansiell risiko**

Konsernet har ikke spesiell høy finansiell risiko. Selskapet er eksponert for endringer i valutakurs, spesielt Euro, da en vesentlig del av selskapets varekostnader kommer fra Tyskland. Man har gode rutiner for å følge med på forventet valutautvikling. I visse tilfeller gjøres terminkontrakter.

Endringer i rentenivået har lite betydning for konsernet.

Kredittrisiko, risiko for at motparter ikke har økonomisk evne til å oppfylle sine forpliktelser, er ikke spesiell høy. Noen kunder har sentrale innkjøp/-garantier, men konsernet arbeider likevel løpende med å bedre rutinene i denne sammenheng.

Styret vurderer likviditeten i selskapene som god og det er ikke besluttet å innføre spesielle tiltak.

### **Arbeidsmiljø og personale**

Sykefraværet i konsernet var totalt 613 dager (630 dager i 2019) som utgjorde ca. 3,0% av total arbeidstid i konsernet.

Sykefraværet i T. Myhrvold A/S var 608 dager (609 dager i 2019), som utgjorde ca. 3,2% av totalt arbeidstid.

Det har ikke forekommet personskader eller skader på selskapets eiendom. Arbeidsmiljøet i selskapene anses å være bra, og det er ikke gjennomført spesielle tiltak på dette området.

### **Likestilling**

Selskapet har en innarbeidet policy som tar sikte på at det ikke skal forekomme forskjellsbehandling grunnet kjønn. Av konsernets 121 ansatte er 19 kvinner.

### **Diskriminering**

Konsernet har som mål å være en arbeidsplass hvor det ikke forekommer diskriminering på grunn av nedsatt funksjonsevne eller etnisk/nasjonal bakgrunn. Konsernet arbeider aktivt og målrettet for å utforme og tilrettelegge de fysiske forholdene slik at virksomhetens ulike funksjoner kan benyttes av



flest mulig. Konsernet hadde i 2020 11 ansatte av ikke norsk etnisk eller nasjonal bakgrunn.

### Miljørapportering

Selskapene i konsernet er medlem av godkjent returordning for maskiner (EE-avfall), emballasje og batterier. T. Myhrvold A/S er sertifisert under ordningen Miljøfyrtårn.

Selskapenes virksomheter har ingen negativ påvirkning på det ytre miljø.

### Årsresultatet og disponeringer

Styret foreslår følgende disponering av årsresultatet i T. Myhrvold A/S (Konsern i parentes).

Tilleggsutbytte	1.000.000,-	(1.000.000,-)
Avsatt til annen egenkapital	4.152,680,-	(2.563.957,-)
<u>Til sammen / sum disponert</u>	<u>5.152.680,-</u>	<u>(3.563.957,-)</u>

Stein O. Levorsen  
Styreleder

Oslo 1. juni 2021

Roar E. Kulvik  
Styremedlem

Toralf Wiik Østli  
Daglig leder

Kolbjørn Tjørswaag  
Styremedlem



## Resultatregnskap

T Myhrvold AS

Driftsinntekter og driftskostnader	Note	2020	2019
Salgsinntekt	6, 12	412 355 103	378 826 553
Annen driftsinntekt		247 066	407 590
<b>Sum driftsinntekter</b>		<b>412 602 168</b>	<b>379 234 144</b>
Varekostnad	6, 12	297 591 715	270 483 375
Lønnskostnad	10	77 002 363	73 787 776
Avskrivning av driftsmidler og immaterielle eiendeler	4	168 414	752 379
Annen driftskostnad	10, 14	29 755 210	30 251 193
<b>Sum driftskostnader</b>		<b>404 517 702</b>	<b>375 274 723</b>
<b>Driftsresultat</b>		<b>8 084 466</b>	<b>3 959 421</b>
<b>Finansinntekter og finanskostnader</b>			
Inntekt på investering i datterselskap	5	0	934 758
Annen renteinntekt		57 947	584 351
Annen finansinntekt	5	99 613	776 388
Annen rentekostnad		994 770	746 615
Annen finanskostnad	6	883 501	623 320
<b>Resultat av finansposter</b>		<b>-1 720 711</b>	<b>925 563</b>
<b>Ordinært resultat før skattekostnad</b>		<b>6 363 755</b>	<b>4 884 983</b>
Skattekostnad på ordinært resultat	11	1 211 075	812 546
<b>Ordinært resultat</b>		<b>5 152 680</b>	<b>4 072 437</b>
<b>Årsresultat</b>		<b>5 152 680</b>	<b>4 072 437</b>
<b>Overføringer</b>			
Tilleggsutbytte		1 000 000	0
Avsatt til annen egenkapital		4 152 680	4 072 437
<b>Sum overføringer</b>	2	<b>5 152 680</b>	<b>4 072 437</b>



## Balanse T Myhrvold AS

Eiendeler	Note	2020	2019
<b>Anleggsmidler</b>			
<i>Immaterielle eiendeler</i>			
Utsatt skattefordel	11	888 370	646 052
Negativ goodwill	4	-2 030 557	0
<b>Sum immaterielle eiendeler</b>		<b>-1 142 187</b>	<b>646 052</b>
<i>Varige driftsmidler</i>			
Driftsløsøre, inventar o.a. utstyr	4, 8	1 484 403	1 901 121
<b>Sum varige driftsmidler</b>		<b>1 484 403</b>	<b>1 901 121</b>
<i>Finansielle anleggsmidler</i>			
Investeringer i datterselskap	5	5 962 609	3 113 132
Investeringer i aksjer og andeler	5	1 655 897	2 296 992
<b>Sum finansielle anleggsmidler</b>		<b>7 618 505</b>	<b>5 410 123</b>
<b>Sum anleggsmidler</b>		<b>7 960 721</b>	<b>7 957 296</b>
<b>Omløpsmidler</b>			
<i>Varer</i>			
Lager av varer og annen beholdning	8	45 518 909	37 570 976
<b>Sum varer</b>		<b>45 518 909</b>	<b>37 570 976</b>
<i>Fordringer</i>			
Kundefordringer	6, 7, 8	62 703 917	60 519 560
Andre kortsiktige fordringer	6, 7	6 700 421	6 015 000
<b>Sum fordringer</b>		<b>69 404 338</b>	<b>66 534 560</b>
<i>Bankinnskudd, kontanter o.l</i>			
Bankinnskudd, kontanter o.l.	9	2 631 625	594 747
<b>Sum bankinnskudd, kontanter o.l</b>		<b>2 631 625</b>	<b>594 747</b>
<b>Sum omløpsmidler</b>		<b>117 554 872</b>	<b>104 700 283</b>
<b>Sum eiendeler</b>		<b>125 515 593</b>	<b>112 657 579</b>




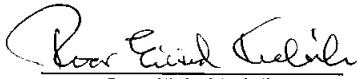
## Balanse


### T Myhrvold AS


Egenkapital og gjeld	Note	2020	2019
<b>Egenkapital</b>			
<i>Innskutt egenkapital</i>			
Aksjekapital	2, 3	420 000	420 000
Sum innskutt egenkapital		<u>420 000</u>	<u>420 000</u>
<i>Opptjent egenkapital</i>			
Annen egenkapital	16	35 722 804	29 241 092
Sum opptjent egenkapital		<u>35 722 804</u>	<u>29 241 092</u>
Sum egenkapital	1, 2, 5, 16	<u>36 142 804</u>	<u>29 661 092</u>
<b>Gjeld</b>			
<i>Annen langsiktig gjeld</i>			
Gjeld til kredittinstitusjoner	7, 8, 9	605 514	951 107
Sum annen langsiktig gjeld		<u>605 514</u>	<u>951 107</u>
<i>Kortsiktig gjeld</i>			
Gjeld til kredittinstitusjoner	8	117 134	12 208 064
Leverandørgjeld		38 679 895	40 176 343
Betalbar skatt	11	574 701	1 018 467
Skyldig offentlige avgifter		30 409 864	14 187 893
Kortsiktig konserngjeld		3 994 054	0
Annen kortsiktig gjeld	6	14 991 626	14 454 612
Sum kortsiktig gjeld		<u>88 767 275</u>	<u>82 045 380</u>
Sum gjeld		<u>89 372 789</u>	<u>82 996 487</u>
Sum egenkapital og gjeld		<u>125 515 593</u>	<u>112 657 579</u>

Oslo, den  
Styret i T Myhrvold AS

  
Stein Oscar Levorsen  
styreleder

  
Roar Eivind Kulvik  
styremedlem

  
Rolf Kolbjørn Valmann Tjørsvaag  
styremedlem

  
Toralf Wiik Østli  
daglig leder



## T Myhrvold AS

### Kontantstrømoppstilling - indirekte modell

	2020	2019
<b>Kontantstrømmer fra operasjonelle aktiviteter</b>		
Resultat før skattekostnad	6 363 755	4 884 983
Periodens betalte skatt	-1 018 467	-1 073 572
Tap/gevinst ved salg av anleggsmidler	-143 024	0
Ordinære avskrivninger	168 415	752 379
Endring i varelager	-7 947 933	-4 194 497
Endring i kundefordringer	-2 184 357	-7 765 172
Endring i leverandørgjeld	-1 496 448	5 344 356
Poster klassifisert som investerings-/finansieringsaktiviteter	600 000	0
Effekt av fusjon 2020	2 832 779	0
Endring i andre tidsavgrensingsposter	19 121 843	-758 745
Netto kontantstrøm fra operasjonelle aktiviteter	16 296 563	-2 810 268
<b>Kontantstrømmer fra investeringsaktiviteter</b>		
Innbetalinger ved salg av varige driftsmidler	250 000	320 000
Utbetalinger ved kjøp av varige driftsmidler	-441 339	-247 138
Utbetalinger ved kjøp av aksjer og andeler i andre foretak	-740 000	-160 000
Innbetalinger ved salg av andre investeringer	108 178	0
Netto kontantstrøm fra investeringsaktiviteter	-823 161	-87 138
<b>Kontantstrømmer fra finansieringsaktiviteter</b>		
Utbetalinger ved nedbetaling av langsiktig gjeld	-345 593	-1 040 705
Netto endring i kassekreditt	-12 090 930	8 433 667
Utbetaling av utbytte	-1 000 000	-4 000 000
Netto kontantstrøm fra finansieringsaktiviteter	-13 436 523	3 392 962
<b>Netto endring i kontanter og kontantekvivalenter</b>	<b>2 036 878</b>	<b>495 556</b>
Beholdning av kontanter og kontantekvivalenter ved periodens begynnelse	594 747	99 189
<b>Beholdning av kontanter og kontantekvivalenter ved periodens slutt</b>	<b>2 631 625</b>	<b>594 747</b>



## T. MYHRVOLD AS Noter til årsregnskapet for 2020

### Note 1 Regnskapsprinsipper

Årsregnskapet er satt opp i samsvar med regnskapslovens alminnelige regler og etter norske regnskapsstandarder.

#### a) Inntektsføring

Inntektsføring ved salg av varer skjer på leveringstidspunktet. Salg av tjenester inntektsføres etterhvert som tjenestene utføres.

For investeringer i verdipapirer inntektsføres utbytte i mottaksåret og gevinst i realisasjonsåret, unntatt når inntektsføring i en tidligere periode er forenlig med god regnskapsskikk (for datterselskaper betyr dette i samme år som utbytteutdelingen, gjennomgående utbytte).

#### b) Klassifisering av eiendeler og gjeld

Anleggsmidler er eiendeler bestemt til varig eie eller bruk. Andre eiendeler er omløpsmidler. Klassifiseringskriteriene gjelder tilsvarende for gjeld.

#### c) Regnskapsførte verdier av eiendeler og gjeld

Varige driftsmidler balanseføres og avskrives over driftsmidlets økonomiske levetid. Varige driftsmidler nedskrives til virkelig verdi ved verdifall som forventes å ikke være forbigående, når nedskrivning er i samsvar med god regnskapsskikk. Nedskrivninger reverseres når grunnlaget for nedskrivningen ikke lenger er til stede. Omløpsmidler vurderes til laveste verdi av anskaffelseskost og antatt virkelig verdi. Gjeldsposter vurderes til pålydende

#### d) Immaterielle eiendeler - FoU og Goodwill

Kjøpte datterselskaper regnskapsføres i konsernregnskapet basert på anskaffelseskost. Anskaffelseskost tilordnes identifiserbare eiendeler og gjeld i datterselskapet, som oppføres til virkelig verdi på oppkjøpstidspunktet. Med identifiserbare eiendeler menes både materielle eiendeler og immaterielle eiendeler som ikke er goodwill. Eventuell merverdi eller mindreverdi ut over hva som kan henføres til identifiserbare eiendeler og gjeld balanseføres som goodwill eller negativ goodwill. Goodwill behandles som en residual og balanseføres med den andelen som er observert i oppkjøpstransaksjonen. Goodwill avskrives lineært over antatt økonomisk levetid. Ved trinnvise oppkjøp henføres merverdi på eksisterende eierpost til eiendeler og gjeld med motpost egenkapital.

#### e) Valuta

Pengeposter i utenlandsk valuta vurderes til dagskurs ved regnskapsårets slutt.

#### f) Varer

Varer vurderes til laveste verdi av anskaffelseskost og netto salgsverdi.

#### g) Fordringer

Kundefordringer og andre fordringer vurderes til pålydende etter fradrag for avsetning til forventet tap. Avsetning til tap gjøres på grunnlag av en individuell vurdering av de enkelte fordringer. I tillegg gjøres det for øvrige kundefordringer en uspesifisert avsetning for å dekke antatt tap.

#### h) Aksjer i datterselskap

Investeringer i datterselskap er vurdert etter kostmetoden. Selskapet utarbeider konsernregnskap.

#### i) Skatt

Skattekostnaden i resultatregnskapet omfatter både periodens betalbare skatt og endring i utsatt skatt. Utsatt skatt er beregnet med 22% av netto midlertidige forskjeller mellom regnskapsmessige og skattemessige verdier, samt øvrige skatteposisjoner. Skatteøkende og skattereducerende midlertidige forskjeller som reverserer eller kan reversere i samme periode er utlignet og nettoført. Utsatt skatt på merverdier i forbindelse med oppkjøp av datterselskap blir ikke utlignet.

#### j) Garanti

Det er avsatt til forventede garantikostnader. Garantiavsetningen er klassifisert som annen kortsiktig gjeld.

#### k) Pensjonsforpliktelser

Pensjonsordninger finansiert via sikrede ordninger er ikke balanseført. Pensjonspremie vedrørende sikrede ordninger er klassifisert som lønnskostnader.

#### l) Kontantstrømoppstilling

Kontantstrømoppstillingen er utarbeidet etter den indirekte metode. Kontanter og kontantekvivalenter omfatter kontanter, bankinnskudd og andre kortsiktige, likvide plasseringer.



## Note 2 Egenkapital

### Spesifikasjon av årets endring i egenkapital

	Aksje- kapital	Annen egenkapital	Sum
Egenkapital 1. januar	420 000	29 241 091	29 661 091
Fusjon*	0	2 329 032	2 329 032
Tilleggsutbytte	0	-1 000 000	-1 000 000
Årsresultat	0	5 152 680	5 152 680
Egenkapital 31. desember	420 000	35 722 803	36 142 804

\*Viser til note 16 for informasjon om fusjonen.

## Note 3 Spesifikasjon av aksjekapital og aksjonærer

Type aksjer	Antall	Pålydende	Aksjekap.
Ordinære	140	3 000	420 000
Sum	140	3 000	420 000

### Aksjonærer pr. 31. desember

Aksjonærer	Aksjer	Eierandel	Stemmeandel
Stein O. Levorsen m/ektefelle (styreleder)	91	65 %	65 %
Roar E. Kulvik m/ektefelle (styremedlem)	34	24 %	24 %
Mette Myhrvold	15	11 %	11 %
Totalt antall aksjer	140	100 %	100 %

## Note 4 Anleggsmidler som avskrives

	Kontormaskiner		
	Edb SW/HW	innredning	Biler
Anskaffelseskost pr. 1. januar	1 155 511	1 118 844	3 365 558
Tilgang i regnskapsåret	0	128 639	0
Tilgang ved fusjon	0	312 700	0
Avgang i regnskapsåret	0	0	-1 325 000
Anskaffelseskost 31.12	1 155 511	1 560 183	2 040 558
Akkumulerte avskrivninger pr. 1. januar	1 101 266	220 420	2 417 106
Akkumulerte avskrivninger pr. 31.12	1 131 357	581 144	1 559 349
Balanseført verdi pr. 31.12	24 154	979 039	481 209

Årets avskrivninger 30 091 360 724 360 267

Avskrivningstid, lineær avskrivning 3 - 5 år 6 år 5 - 7 år

	Goodwill		
	Goodwill	Negativ goodwill	Sum
Anskaffelseskost pr. 1. januar	1 000 000	0	8 936 396
Tilgang i regnskapsåret	0	0	128 639
Tilgang ved fusjon	0	-2 913 338	-2 600 638
Avgang i regnskapsåret	0	0	-1 325 000
Anskaffelseskost 31.12	1 000 000	-2 913 338	1 842 914
Akkumulerte avskrivninger pr. 1. januar	1 000 000	300 114	4 038 906
Akkumulerte avskrivninger pr. 31.12	1 000 000	882 781	2 389 069
Balanseført verdi pr. 31.12	0	-2 030 557	-546 155

Årets avskrivninger 0 -582 667 168 414

Avskrivningstid, lineær avskrivning 5 år 5 år

Ved fusjonen med Maestro Storkjøkken AS pr 1.1.2020 oppstod en negativ goodwill som inntektsføres over 5 år. Viser til note 16



Investeringer siste 10 år (i hele 1 000)

År	Investert	Solgt
2020	129	250
2019	336	320
2018	78	1 775
2017	62	2 541
2016	1 242	1 928
2015	1 433	1 187
2014	2 052	2 389
2013	3 831	265
2012	931	0
2011	4 853	0
2010	813	0

For år uten tall er investert / salg lik 0.

## Note 5 Datterselskap, tilknyttede selskap og felleskontrollert virksomhet

Datterselskap pr. 31. desember

Firma	Forretnings- kontor	Eier- andel	Balansført verdi	Utbytte
Rational Norge AS	Oslo	100 %	5 107 709	0
Myhrvold Nordic AB	Sverige	99 %	854 900	0
Sum			5 962 609	0

Investeringer i datterselskap er vurdert etter kostmetoden. Selskapet utarbeider konsernregnskap. Se også note 2 for oppstilling over egenkapitaleffekten.

Investeringer i andre selskaper pr.31. desember

Firma	Forretnings- kontor	Eier- andel	Balansført verdi	Utbytte
Berg & Dahl AS	Oslo	17,00 %	600 000	
Storkjøkkenpartner AS	Kristiansand	34,00 %	270 300	
Fresvik Produkt AS	Fresvik	ubetydelig	1 000	
Rational AG	Tyskland	ubetydelig	784 597	4 573
Sum			1 655 897	4 573

## Note 6 Konserninterne transaksjoner og mellomværende med datterselskap, tilknyttede selskap og felleskontrollert virksomhet.

Transaksjoner med datterselskaper

	2020	2019
Varesalg til konsernselskap	643 656	2 565 828
Tjenestesalg til konsernselskap	1 097 441	2 734 000
Viderebelastet administrasjonstjenester	1 920 000	1 984 800
Varekjøp fra konsernselskap	39 142 386	39 102 483

Fordringer på selskaper i samme konsern pr. 31. desember

Maestro Storkjøkken AS	0	297 387
Rational Norge AS	6 181 146	1 593 312
Myhrvold Nordic AB	219 545	8 597 120
Sum	6 400 691	10 487 819

Gjeld til selskaper i samme konsern pr. 31. desember

	2020	2019
Rational Norge AS	3 994 054	0
Sum	3 994 054	0

\*Konsernbidrag



## Note 7 Spesifikasjon av fordringer og gjeld

### Fordringer som forfaller mer enn 1 år fra balansedagen

Det er pr 31.12.2020 ingen fordringer som som forfaller mer enn 1 år frem i tid.

### Gjeld som forfaller mer enn 5 år fra balansedagen

Det er pr. 31.12.2020 ingen gjeld som forfaller mer enn 5 år frem i tid.

## Note 8 Garantier og pantstillelser

Selskapets fordringer og varelager er pantsatt til fordel for DNB Bank ASA med henholdsvis kr 57 000 000 og kr 57 000 000. Hefelsen utgjør tilsammen kr 114 000 000. Balanseført verdi av pantsatte varer er 45 518 909 og fordringer er 62 703 917.

Selskapet har driftsmidler beheftet med pant med til sammen kr 65 000 000 til fordel for DNB Bank ASA. Balanseført verdi av pantsatte driftsmidler er kr 1 484 403.

## Note 9 Likvider

	2020	2019
Bundne skattetrekksmidler pr. 31.12.	363 358*	107 469
Ubenyttet del av trekkramme for kk pr. 31.12.	50 000 000	27 870 774

\* Selskapet har innbetalt 2,7 millioner i forskuddstrekk til myndighetene i 2020 for 6 termin.

## Note 10 Lønn, godtgjørelser, lån m.v. til ansatte og tillitsvalgte

### Lønnskostnader

	2020	2019
Lønn	63 239 051	59 250 722
Arbeidsgiveravgift	9 410 518	9 447 386
Pensjonskostnader	1 360 260	1 469 667
Andre lønnsrelaterte ytelser	2 992 535	3 620 001
Sum	77 002 363	73 787 776

Gjennomsnittlig antall årsverk	90	78,5
--------------------------------	----	------

### Godtgjørelse til daglig leder, styre og revisor

	Daglig leder	Styret
Lønn	1 699 296	487 000
Annen godtgjørelse	115 065	0

Selskapet er pliktig til å ha tjenestepensjonsordning etter lov om obligatorisk tjenestepensjon. Selskapet har pensjonsordning som oppfyller kravene etter denne loven.

Honorar til selskapets revisor for 2020 er ex mva kr 279 429 for revisjon og kr 106 097 for andre tjenester.



## Note 11 Skatt

	2020	2019
<b>Spesifikasjon av årets skattekostnad</b>		
Resultatført skatt på ordinært resultat:		
Betalbar skatt	1 453 393	1 018 467
Endring i utsatt skattefordel	-242 318	-205 921
<b>Skattekostnad ordinært resultat</b>	<b>1 211 075</b>	<b>812 546</b>
<b>Skattepliktig inntekt:</b>		
Ordinært resultat før skatt	6 363 755	4 884 983
Permanente forskjeller	71 173	-1 191 589
Endring i midlertidige forskjeller	833 851	936 002
Avgitt konsernbidrag	-3 994 054	0
Anvendelse av fremførbart underskudd	-662 446	0
<b>Skattepliktig inntekt</b>	<b>2 612 279</b>	<b>4 629 397</b>
<b>Betalbar skatt i balansen:</b>		
Betalbar skatt på årets resultat	1 453 393	1 018 467
Betalbar skatt på avgitt konsernbidrag	-878 692	0
<b>Sum betalbar skatt i balansen</b>	<b>574 701</b>	<b>1 018 467</b>

	2020	2019	Endring
Værdi driftsmidler	-37 566	111 197	148 763
Varebeholdning	-2 720 855	-1 737 374	983 482
Fordringer	-709 626	-1 008 020	-298 393
Avsetninger mv	-570 000	-570 000	0
Sum	-4 027 942	-3 204 197	833 851
Akkumulert fremførbart underskudd	0	-662 446	-662 446
Grunnlag for utsatt skattefordel	-4 038 048	-3 866 643	171 405
<b>Utsatt skattefordel (22 %)</b>	<b>-888 370</b>	<b>-850 661</b>	<b>37 709</b>

## Note 12 Valuta

Valutagevinst/-tap som knytter seg til poster som inngår varekretsløpet er ført mot varekostnad.

Årets resultatførte valutagevinst	4 932 538
Årets resultatført valutatap	3 362 974

## Note 13 Forskning og utvikling

Selskapet har ingen løpende forsknings- og utviklingsprosjekter pr. 31/12 -20.

## Note 14 Leie- og leasingavtaler

Morselskapet har flåteavtale på leasingbiler i konsernets norske selskaper samt også leiekontrakt for Oslo, Bege og Trondheim. I tillegg er det inngått en leieavtale på data.

Leasingavtaler tegnet med DnB NOR utgjør årlig kr 4 382 198 i året.

Første leieavtale utgikk 01.04.2015 og siste utgår 01.07.2023

## Note 15 Nærstående parter

Styreleder har via heleide aksjeselskap Nærings-Investor AS fakturert selskapet med kr i 860 000,- eks mva for tjenester utført på vegne av selskapet.

## Note 16 Fusjon

Maestro Storkjokken AS (overdragende) er fusjonert inn i T Myhrvold AS (overtakende).

Fusjonen er gjennomført med konsernkontinuitet. Fusjonen ble gjennomført med regnskaps- og skattemessig effekt pr 1.1.2020



BDO AS  
Munkedamsveien 45  
Postboks 1704 Vika  
0121 Oslo

## Uavhengig revisors beretning

Til generalforsamlingen i T Myhrvold AS

Uttalelse om revisjonen av årsregnskapet

### Konklusjon

Vi har revidert årsregnskapet til T Myhrvold AS.

Årsregnskapet består av:

- Selskapsregnskapet, som består av balanse per 31. desember 2020, resultatregnskap og kontantstrømoppstilling for regnskapsåret avsluttet per denne datoen og noter, herunder et sammendrag av viktige regnskapsprinsipper, og
- Konsernregnskapet, som består av balanse per 31. desember 2020, resultatregnskap og kontantstrømoppstilling for regnskapsåret avsluttet per denne datoen og noter, herunder et sammendrag av viktige regnskapsprinsipper.

Etter vår mening:

- Er årsregnskapet avgitt i samsvar med lov og forskrifter
- Gir selskapsregnskapet et rettviseende bilde av den finansielle stillingen til T Myhrvold AS per 31. desember 2020 og av selskapets resultater og kontantstrømmer for regnskapsåret som ble avsluttet per denne datoen i samsvar med regnskapslovens regler og god regnskapsskikk i Norge
- Gir konsernregnskapet et rettviseende bilde av den finansielle stillingen til konsernet T Myhrvold AS per 31. desember 2020 og av konsernets resultater og kontantstrømmer for regnskapsåret som ble avsluttet per denne datoen i samsvar med regnskapslovens regler og god regnskapsskikk i Norge.

### Grunnlag for konklusjonen

Vi har gjennomført revisjonen i samsvar med lov, forskrift og god revisjonsskikk i Norge, herunder de internasjonale revisjonsstandardene International Standards on Auditing (ISA-ene). Våre oppgaver og plikter i henhold til disse standardene er beskrevet i Revisors oppgaver og plikter ved revisjon av årsregnskapet. Vi er uavhengige av selskapet slik det kreves i lov og forskrift, og har overholdt våre øvrige etiske forpliktelser i samsvar med disse kravene. Etter vår oppfatning er innhentet revisjonsbevis tilstrekkelig og hensiktsmessig som grunnlag for vår konklusjon.

### Annen informasjon

Ledelsen er ansvarlig for annen informasjon. Annen informasjon består av årsberetningen.

Vår uttalelse om revisjonen av årsregnskapet dekker ikke annen informasjon, og vi attesterer ikke den andre informasjonen.

I forbindelse med revisjonen av årsregnskapet er det vår oppgave å lese annen informasjon identifisert ovenfor med det formål å vurdere hvorvidt det foreligger vesentlig inkonsistens mellom



annen informasjon og årsregnskapet, kunnskap vi har opparbeidet oss under revisjonen, eller hvorvidt den tilsynelatende inneholder vesentlig feilinformasjon.

Dersom vi, på bakgrunn av arbeidet vi har utført, konkluderer med at disse andre opplysningene inneholder vesentlig feilinformasjon, er vi pålagt å uttale oss om dette. Vi har ingenting å rapportere i så henseende.

#### Styret og daglig leders ansvar for årsregnskapet

Styret og daglig leder (ledelsen) er ansvarlig for å utarbeide årsregnskapet i samsvar med lov og forskrifter, herunder for at det gir et rettvisende bilde i samsvar med regnskapslovens regler og god regnskapsskikk i Norge. Ledelsen er også ansvarlig for slik intern kontroll som den finner nødvendig for å kunne utarbeide et årsregnskap som ikke inneholder vesentlig feilinformasjon, verken som følge av misligheter eller utilsiktede feil.

Ved utarbeidelsen av årsregnskapet er ledelsen ansvarlig for å ta standpunkt til selskapets og konsernets evne til fortsatt drift og opplyse om forhold av betydning for fortsatt drift. Forutsetningen om fortsatt drift skal legges til grunn for årsregnskapet så lenge det ikke er sannsynlig at virksomheten vil bli avviklet.

#### Revisors oppgaver og plikter ved revisjonen av årsregnskapet

Vårt mål er å oppnå betryggende sikkerhet for at årsregnskapet som helhet ikke inneholder vesentlig feilinformasjon, verken som følge av misligheter eller utilsiktede feil, og å avgi en revisjonsberetning som inneholder vår konklusjon. Betryggende sikkerhet er en høy grad av sikkerhet, men ingen garanti for at en revisjon utført i samsvar med lov, forskrift og god revisjonsskikk i Norge, herunder ISA-ene, alltid vil avdekke vesentlig feilinformasjon som eksisterer. Feilinformasjon kan oppstå som følge av misligheter eller utilsiktede feil. Feilinformasjon blir vurdert som vesentlig dersom den enkeltvis eller samlet med rimelighet kan forventes å påvirke økonomiske beslutninger som brukerne foretar basert på årsregnskapet.

For videre beskrivelse av revisors oppgaver og plikter vises det til:  
<https://revisorforeningen.no/revisjonsberetninger>

#### Uttalelse om andre lovmessige krav

##### Konklusjon om årsberetningen

Basert på vår revisjon av årsregnskapet som beskrevet ovenfor, mener vi at opplysningene i årsberetningen om årsregnskapet, forutsetningen om fortsatt drift og forslaget til anvendelse av overskuddet er konsistente med årsregnskapet og i samsvar med lov og forskrifter.

##### Konklusjon om registrering og dokumentasjon

Basert på vår revisjon av årsregnskapet som beskrevet ovenfor, og kontrollhandlinger vi har funnet nødvendig i henhold til internasjonal standard for attestasjonsoppdrag (ISAE) 3000 «Attestasjonsoppdrag som ikke er revisjon eller forenklet revisorkontroll av historisk finansiell informasjon», mener vi at ledelsen har oppfylt sin plikt til å sørge for ordentlig og oversiktlig registrering og dokumentasjon av selskapets og konsernets regnskapsopplysninger i samsvar med lov og god bokføringsskikk i Norge.



BDO AS

Roar Svensbakken  
statsautorisert revisor  
(elektronisk signert)

Penneo Dokumentnøkkel: W0M8X-DVLE5-IJ20T-Q7350-EI66I-72XQK



# PENNEO

Signaturene i dette dokumentet er juridisk bindende. Dokument signert med "Penneo™ - sikker digital signatur".  
De signerende parter sin identitet er registrert, og er listet nedenfor.

"Med min signatur bekrefter jeg alle datoer og innholdet i dette dokument."

## Roar Svensbakken

Partner

På vegne av: BDO AS

Serienummer: 9578-5997-4-656341

IP: 188.95.xxx.xxx

2021-06-02 11:33:33Z



Penneo Dokumentnøkkel: W0M8X-DVLES-IJ20T-Q7350-Ef66f-72XQK

Dokumentet er signert digitalt, med **Penneo.com**. Alle digitale signatur-data i dokumentet er sikret og validert av den datamaskin-utregnede hash-verdien av det opprinnelige dokument. Dokumentet er låst og tids-stemplet med et sertifikat fra en betrodd tredjepart. All kryptografisk bevis er integrert i denne PDF, for fremtidig validering (hvis nødvendig).

### Hvordan bekrefter at dette dokumentet er originalen?

Dokumentet er beskyttet av ett Adobe CDS sertifikat. Når du åpner dokumentet i

Adobe Reader, skal du kunne se at dokumentet er sertifisert av **Penneo e-signature service <penneo@penneo.com>**. Dette garanterer at innholdet i dokumentet ikke har blitt endret.

Det er lett å kontrollere de kryptografiske beviser som er lokalisert inne i dokumentet, med Penneo validator - <https://penneo.com/validate>