



ÅRSREGNSKAPET FOR REGNSKAPSÅRET 2020 - GENERELL INFORMASJON

Enheten

Organisasjonsnummer: 940 564 999
Organisasjonsform: Aksjeselskap
Foretaksnavn: FYLLINGEN MASKIN AS
Forretningsadresse: Kokstadflaten 29
5257 KOKSTAD

Regnskapsår

Årsregnskapets periode: 01.01.2020 - 31.12.2020

Konsern

Morselskap i konsern: Ja
Konsernregnskap lagt ved: Nei

Regnskapsregler

Regler for små foretak benyttet: Nei
Benyttet ved utarbeidelsen av årsregnskapet til selskapet: Regnskapslovens alminnelige regler

Årsregnskapet fastsatt av kompetent organ

Bekreftet av representant for selskapet: Torbjørn Foss
Dato for fastsettelse av årsregnskapet: 31.08.2021

Grunnlag for avgivelse

År 2020: Årsregnskapet er elektronisk innlevert
År 2019: Tall er hentet fra elektronisk innlevert årsregnskap fra 2020

Det er ikke krav til at årsregnskapet m.v. som sendes til Regnskapsregisteret er undertegnet. Kontrollen på at dette er utført ligger hos revisor/enhetens øverste organ. Sikkerheten ivaretas ved at innsender har rolle/rettighet for innsending av årsregnskapet via Altinn, og ved at det bekreftes at årsregnskapet er fastsatt av kompetent organ.

Brønnøysundregistrene, 24.07.2022



Resultatregnskap

Beløp i: NOK	Note	2020	2019
RESULTATREGNSKAP			
Inntekter			
Salgsinntekt	16, 17, 18, 19	418 615 793	417 354 956
Annen driftsinntekt		-2 887 712	38 550 201
Sum inntekter		415 728 081	455 905 157
Kostnader			
Endring i beholdning av varer under tilvirkning og ferdig tilvirkede varer		2 323 583	
Varekostnad		315 003 892	334 980 488
Lønnskostnad	1, 2, 3	62 344 816	60 363 329
Avskrivning på driftsmidler og immaterielle eiendeler	8	8 670 653	8 439 479
Annen driftskostnad	5, 22	28 333 195	50 426 052
Sum kostnader		416 676 140	454 209 348
Driftsresultat		-948 059	1 695 809
Finansinntekter og finanskostnader			
Inntekt på investering i datter-/tilknyttet selskap		6 229 498	
Annen renteinntekt		55 840	26 948
Annen finansinntekt		17 945 630	9 823 544
Sum finansinntekter		24 230 968	9 850 492
Annen rentekostnad		2 378 564	3 850 045
Annen finanskostnad		23 206	4 772
Sum finanskostnader		2 401 771	3 854 817
Netto finans		21 829 197	5 995 676
Ordinært resultat før skattekostnad		20 881 138	7 691 485
Skattekostnad på ordinært resultat	9	665 409	-467 495
Ordinært resultat etter skattekostnad		20 215 729	8 158 980
Årsresultat	14	20 215 729	8 158 980



Resultatregnskap

Beløp i: NOK	Note	2020	2019
Overføringer og disponeringer			
Konsernbidrag	14	17 352 748	45 000
Annen egenkapital	14	2 862 981	8 113 980
Sum overføringer og disponeringer		20 215 729	8 158 980



Balanse

Beløp i: NOK	Note	2020	2019
BALANSE - EIENDELER			
Anleggsmidler			
Immaterielle eiendeler			
Utsatt skattefordel		259 187	550 483
Sum immaterielle eiendeler		259 187	550 483
Varige driftsmidler			
Driftsløsøre, inventar, verktøy, kontormaskiner, ol.	8	20 975 362	21 407 796
Sum varige driftsmidler		20 975 362	21 407 796
Finansielle anleggsmidler			
Investering i datterselskap	6	35 442 608	50 267 608
Investeringer i aksjer og andeler		8 411	8 411
Andre fordringer	21	26 344	2 196
Sum finansielle anleggsmidler		35 477 363	50 278 215
Sum anleggsmidler		56 711 912	72 236 494
Omløpsmidler			
Varer			
Varer	11	1 532 306	4 278 211
Sum varer		1 532 306	4 278 211
Fordringer			
Kundefordringer	12, 16, 18, 20	143 372 133	139 951 164
Andre fordringer	18, 21	1 658 146	2 379 180
Konsernfordringer	18, 21	6 233 439	16 354
Sum fordringer		151 263 718	142 346 698
Bankinnskudd, kontanter og lignende			
Bankinnskudd, kontanter og lignende	13	2 340 161	2 479 766
Sum bankinnskudd, kontanter og lignende		2 340 161	2 479 766
Sum omløpsmidler		155 136 185	149 104 674



Balanse

Beløp i: NOK	Note	2020	2019
SUM EIENDELER		211 848 097	221 341 168
BALANSE - EGENKAPITAL OG GJELD			
Egenkapital			
Innskutt egenkapital			
Aksjekapital (300 aksjer à kr 14 000,00)	7, 14	4 200 000	4 200 000
Annen innskutt egenkapital	14	971 845	971 845
Sum innskutt egenkapital		5 171 845	5 171 845
Opptjent egenkapital			
Annen egenkapital	14	70 952 786	72 989 805
Sum opptjent egenkapital		70 952 786	72 989 805
Sum egenkapital	14	76 124 631	78 161 650
Gjeld			
Langsiktig gjeld			
Utsatt skatt	10		1 389 483
Sum avsetninger for forpliktelser			1 389 483
Annen langsiktig gjeld			
Øvrig langsiktig gjeld	15, 22	17 779 323	19 340 284
Sum annen langsiktig gjeld		17 779 323	19 340 284
Sum langsiktig gjeld		17 779 323	20 729 767
Kortsiktig gjeld			
Gjeld til kredittinstitusjoner	15		5 683 472
Leverandørgjeld		68 190 340	58 207 410
Skyldige offentlige avgifter		7 829 566	7 340 220
Kortsiktig konserngjeld	18	30 804 505	42 185 143
Annen kortsiktig gjeld	20	11 119 731	9 033 506
Sum kortsiktig gjeld		117 944 143	122 449 750
Sum gjeld		135 723 466	143 179 517
SUM EGENKAPITAL OG GJELD		211 848 097	221 341 167



Balanse

Beløp i: NOK	Note	2020	2019
---------------------	-------------	-------------	-------------



Årsberetning 2020 - Fyllingen Maskin AS

Virksomhetens art og tilholdssted

Fyllingen Maskin AS er et totalentreprenørselskap som utfører arbeidsoppgaver i Hordaland innen sprengning, masseforflytning, grøfter, grunnarbeider, infrastrukturprosjekter og lignende

Redegjørelse for årsregnskapet

Omsetningen i 2020 ble kr 415,7 mill. mot kr. 455,9 mill. i 2019. Resultat etter skatt ble et overskudd på kr. 20,2 mill. i 2020 mot et overskudd på kr. 8,1 mill. i 2019.

Egenkapitalandelen pr. 31.12.2020 er på 35,9 % mot 37,3 % ved utgangen av 2019.

Styret mener at årsregnskapet gir et rettviseende bilde av Fyllingen Maskin AS' eiendeler og gjeld, finansielle stilling og resultat.

Fremtidig utvikling

Virksomheten er rettet mot det lokale markedet for bygg- og anlegg. Markedet er tilfredsstillende, men preges av sterk konkurranse på grunn av mange aktører i markedet. Selskapet har en meget god ordresreserve og forventer et godt aktivitetsnivå også i 2021.

Finansiell risiko

Overordnet om målsetting og strategi, markedsrisiko, kredittrisiko og likviditetsrisiko.

Selskapet forsøker å spre risiko på flere kunder og markeder.

Likviditeten i selskapet har gjennom 2020 vært noe presset på grunn av utfordringer i andre selskaper i FM Gruppen AS, men forventes bedret i 2021 på grunn av restruktureringen i konsernet

Selskapet har ingen valutarisiko og lav renterisiko pr. 31.12.2020. Risikoen for tap på fordringer er generelt sett lav basert på de kontrakter selskapet pr. i dag utfører.

Fortsatt drift

Styret mener at forutsetningen om fortsatt drift av selskapet er tilstede, og årsregnskapet for 2020 er satt opp under denne forutsetning. Bakgrunnen for dette er selskapets økonomiske stilling, kompetanse samt budsjetter og planer for fremtiden.

Ytre miljø

Virksomheten er ikke regulert av konsesjoner fra SFT eller tilsvarende. Selskapet tilstreber at miljøet skånes i alle situasjoner og virksomheten forurenses i liten grad det ytre miljø.



Resultatdisponering

Styret foreslår følgende disponering av årsoverskuddet på kr. 20 215 729;

Konsernbidrag	kr.	17 352 748
Til annen egenkapital	kr.	2 862 981
Sum disponert	kr.	20 215 729

Arbeidsmiljø

Arbeidsmiljøet betraktes som godt. Det har i løpet av året vært 0 fraværsskader. Sykefraværet var på 5,96 % i 2020 mot 5,5 % i 2019.

Likestilling og diskriminering

Selskapets styre består av menn, men styret er bevisst på de samfunnsmessige forventninger om tiltak for å fremme likestilling i virksomheten. Det vurderes ikke å være nødvendig å iverksette spesielle tiltak for å fremme likestilling og for å forhindre forskjellsbehandling i strid med lov om likestilling mellom kjønnene.

Av selskapets ansatte pr. 31.12.2020 var det 90 menn og 6 kvinner.

Bedriften har ingen ansatte med nedsatt funksjonsevne, men vil i den grad det er mulig søke å tilpasse arbeidsforholdene slik at også personer med nedsatt funksjonsevne kan ta arbeid i bedriften.

Bedriften har en rekrutterings- og personalpolicy som skal sikre like muligheter og rettigheter, og hindre diskriminering på grunn av etnisitet, nasjonal opprinnelse, avstamning, hudfarge, språk, religion og livssyn.



Andre forhold og aksjonærsammensetning

Selskapet driver ikke forskning og utvikling.

Selskapet har et pågående sluttoppgjør mot Vestland Fylkeskommune vedørende et veiprojekt på Askøy. Uavklart beløp utgjør MNOK 58 ved regnskapsavleggelsen. Prosjektledelsen og ledelsen i selskapet har i samråd med advokat som er ekspert på entrepriserett gjort en estimering av nødvendig tapsavsetning. Denne er innarbeidet i årsregnskapet, og er bokført som reduksjon i påløpte inntekter. Beste estimat er lagt til grunn ved regnskapsavleggelsen, men det foreligger likevel en betydelig usikkerhet knyttet utfallet av sluttoppjøret.

Utover dette er det etter det styret kjenner til ikke inntrådt forhold etter regnskapsårets utgang som har betydning for selskapets stilling og resultat.

FM Gruppen AS eier 100% av aksjene i selskapet. I dette selskapet eier styremedlemmene Arne Inge Dalseide, Svein Fløysand og styremedlem/daglig leder Martin Kronheim 1/3 del hver.

Bergen, 31.august 2021

Torbjørn Foss
Daglig leder

Dag Magne Vedvik
Styreleder

Arne Inge Dalseide
Styremedlem

Martin Kronheim
Styremedlem

Svein Fløysand
Styremedlem

**Resultatregnskap for 2020**
FYLLINGEN MASKIN AS

	Note	2020	2019
Salgsinntekt	16, 17, 18, 19	418 615 793	417 354 956
Annen driftsinntekt		(2 887 712)	38 550 201
Sum driftsinntekter		415 728 081	455 905 157
Beh. endring varer under tilvirkning/ferdig tilvirket		(2 323 583)	0
Varekostnad		(315 003 892)	(334 980 488)
Lønnskostnad	1, 2, 3	(62 344 816)	(60 363 329)
Avskrivning på driftsmidler og immaterielle eiendeler	8	(8 670 653)	(8 439 479)
Annen driftskostnad	5, 22	(28 333 195)	(50 426 052)
Sum driftskostnader		(416 676 140)	(454 209 348)
Driftsresultat		(948 059)	1 695 809
Inntekt på investering i datter-/tilknyttet selskap		6 229 498	0
Annen renteinntekt		55 840	26 948
Annen finansinntekt		17 945 630	9 823 544
Sum finansinntekter		24 230 968	9 850 492
Annen rentekostnad		(2 378 564)	(3 850 045)
Annen finanskostnad		(23 206)	(4 772)
Sum finanskostnader		(2 401 771)	(3 854 817)
Netto finans		21 829 197	5 995 676
Ordinært resultat før skattekostnad		20 881 138	7 691 485
Skattekostnad på ordinært resultat	9	(665 409)	467 495
Ordinært resultat		20 215 729	8 158 980
Årsresultat		20 215 729	8 158 980
Overføringer			
Konsemdrag		17 352 748	45 000
Annen egenkapital		2 862 981	8 113 980
Sum		20 215 729	8 158 980

Utkast






Balanse pr. 31. desember 2020 FYLLINGEN MASKIN AS

	Note	2020	2019
EIENDELER			
Anleggsmidler			
Immaterielle eiendeler			
Utsatt skattefordel		259 187	550 483
Sum immaterielle eiendeler		259 187	550 483
Varige driftsmidler			
Driftsløsøre, inventar, verktøy, kontormaskiner, ol.	8	20 975 362	21 407 796
Sum varige driftsmidler		20 975 362	21 407 796
Finansielle anleggsmidler			
Investering i datterselskap	6	35 442 608	50 267 608
Investeringer i aksjer og andeler		8 411	8 411
Andre fordringer	21	26 344	2 196
Sum finansielle anleggsmidler		35 477 363	50 278 215
Sum anleggsmidler		56 711 912	72 236 494
Omløpsmidler			
Varer	11	1 532 306	4 278 211
Sum varer		1 532 306	4 278 211
Fordringer			
Kundefordringer	12, 16, 18, 20	143 372 133	139 951 164
Andre fordringer	18, 21	1 658 146	2 379 180
Konsernfordringer	18, 21	6 233 439	16 354
Sum fordringer		151 263 718	142 346 698
Bankinnskudd, kontanter og lignende	13	2 340 161	2 479 766
Sum bankinnskudd, kontanter og lignende		2 340 161	2 479 766
Sum omløpsmidler		155 136 185	149 104 674
Sum eiendeler		211 848 097	221 341 168

Utkast

**Balanse pr. 31. desember 2020**
FYLLINGEN MASKIN AS

	Note	2020	2019
EGENKAPITAL OG GJELD			
Egenkapital			
Innskutt egenkapital			
Aksjekapital (300 aksjer à kr 14 000,00)	7, 14	4 200 000	4 200 000
Annen innskutt egenkapital	14	971 845	971 845
Sum innskutt egenkapital		5 171 845	5 171 845
Opptjent egenkapital			
Annen egenkapital	14	70 952 786	72 989 805
Sum opptjent egenkapital		70 952 786	72 989 805
Sum egenkapital	14	76 124 631	78 161 650
Gjeld			
Avsetning for forpliktelser			
Utsatt skatt	10	0	1 389 483
Sum avsetning for forpliktelser		0	1 389 483
Annen langsiktig gjeld			
Øvrig langsiktig gjeld	15, 22	17 779 323	19 340 284
Sum annen langsiktig gjeld		17 779 323	19 340 284
Sum langsiktig gjeld		17 779 323	20 729 767
Kortsiktig gjeld			
Gjeld til kredittinstitusjoner	15	0	5 683 472
Leverandørgjeld		68 190 340	58 207 410
Skyldige offentlige avgifter		7 829 566	7 340 220
Kortsiktig konserngjeld	18	30 804 505	42 185 143
Annen kortsiktig gjeld	20	11 119 731	9 033 506
Sum kortsiktig gjeld		117 944 143	122 449 750
Sum gjeld		135 723 466	143 179 518
Sum egenkapital og gjeld		211 848 097	221 341 168

I styret for Fyllingen Maskin AS
Bergen, 31 / 8 - 2021
Dag Magne Vedvik
Styrets leder

Arne Inge Dalseide
Styremedlem
Torbjørn Foss
Daglig leder
Martin Kronheim
Styremedlem

Svein Fløysand
Styremedlem

Utkast



Noter 2020

FYLLINGEN MASKIN AS

Regnskapsprinsipper

Årsregnskapet består av resultatregnskap, balanse, kontantstrømsanalyse og noteopplysninger og er avlagt i samsvar med aksjelov, regnskapslov og god regnskapsskikk i Norge. Årsregnskapet er basert på de grunnleggende prinsipper, og klassifiseringen av eiendeler og gjeld følger regnskapslovens definisjoner. Ved anvendelse av regnskapsprinsipper og presentasjon av transaksjoner og andre forhold, legges det vekt på økonomiske realiteter, ikke bare juridisk form, samt å gi et rettvisende bilde av selskapets økonomiske stilling ved årsslutt. Betingede tap som er sannsynlige og kvantifiserbare, kostnadsføres. Det er ingen endrede regnskapsprinsipper. Det er benyttet direkte modell ved utarbeidelse av kontantstrømsanalyse.

Salgsinntekter

Inntektsføring ved salg av varer skjer på leveringstidspunktet. Tjenester inntektsføres etter hvert som de leveres, selskapet benytter løpende avregning med fortjeneste på langsiktige tilvirkningskontrakter. Fremdrift i prosjekter måles ved å bruke påløpte kostnader i forhold til budsjetterte kostnader.

Klassifisering og vurdering av balanseposter

Omløpsmidler og kortsiktig gjeld omfatter poster som knytter seg til varekretsløpet. For andre poster enn kundefordringer omfattes poster som forfaller til betaling innen ett år etter transaksjonsdagen. Anleggsmidler er eiendeler bestemt til varig eie og bruk. Langsiktig gjeld er gjeld som forfaller senere enn ett år etter transaksjonsdagen.

Omløpsmidler vurderes til laveste av anskaffelseskost og virkelig verdi. Kortsiktig gjeld balanseføres til nominelt beløp på etableringstidspunktet.

Anleggsmidler vurderes til anskaffelseskost. Varige anleggsmidler avskrives etter en fornuftig avskrivningsplan. Anleggsmidlene nedskrives til virkelig verdi ved verdifall som ikke forventes å være forbigående. Langsiktig gjeld med unntak av andre avsetninger balanseføres til nominelt beløp på etableringstidspunktet.

Investering i datterselskap bokføres etter kostmetoden, med nedskrivning for ikke forbigående verditap. Se note 16.

Fordringer

Kundefordringer og andre fordringer er oppført i balansen til pålydende etter fradrag for avsetning til forventet tap. Avsetning til tap gjøres på grunnlag av individuelle vurderinger av de enkelte fordringene. I tillegg gjøres det for øvrige kundefordringer en uspesifisert avsetning for å dekke antatt tap.

Varebeholdninger

Lager av innkjøpte varer er verdsatt til laveste av anskaffelseskost etter FIFO- prinsippet og virkelig verdi. Egentilvirkede ferdigvarer og varer under tilvirkning er vurdert til variabel tilvirkningskost. Det foretas nedskrivning for påregnelig ukurans.

Varige driftsmidler

Varige driftsmidler balanseføres og avskrives over driftsmidlenes levetid dersom de har antatt levetid over 3 år og har en kostpris som overstiger kr 15.000. Direkte vedlikehold av driftsmidler kostnadsføres løpende under driftskostnader, mens påkostninger eller forbedringer tillegges driftsmidlets kostpris og avskrives i takt med driftsmidlet. Selskapet balansefører leasingavtaler og avskrives over driftsmiddelets levetid.

Forøvrig er følgende regnskapsprinsipper anvendt:

FIFO-metoden for tilordning av anskaffelseskost for ombyttbare finansielle eiendeler, laveste verdis prinsipp for markedsbaserte finansielle omløpsmidler, forsikret pensjonsforpliktelse er ikke balanseført - kostnaden er lik premien, pengeposter i utenlandsk valuta er verdsatt til kursen ved regnskapsårets slutt og kostmetoden er benyttet for investeringer i datterselskap/tilknyttet selskap.

Utbytte er inntektsført samme år som det er avsatt i datterselskap/tilknyttet selskap, dersom det er sannsynlig at beløpet vil mottas. Ved utbytte som overstiger andel av tilbakeholdt resultat etter kjøpet representerer den overskytende del tilbakebetaling av investert kapital, og er fratrukket investeringens verdi i balansen.



Skatt

Skattekostnaden i resultatregnskapet omfatter både periodens betalbare skatt og endring i utsatt skatt. Utsatt skatt er beregnet med 22% på grunnlag av de midlertidige forskjeller som eksisterer mellom regnskapsmessige og skattemessige verdier, samt skattemessig underskudd til fremføring ved utgangen av regnskapsåret. Skatteøkende og skattereduserende midlertidige forskjeller som reverserer eller kan reversere i samme periode er utlignet og skattevirkningen er beregnet på nettogrunnlaget.

Selskapet inngår i konsernregnskapet til FM Gruppen AS

Note 1 - Lønnskostnader etc

	2020	2019
Lønn	51 952 382	49 347 033
Arbeidsgiveravgift	6 751 906	6 939 145
Pensjonskostnader	2 624 633	2 742 562
Andre relaterte ytelser / Refusjoner	1 015 894	1 334 589
Sum	62 344 815	60 363 329

Foretaket har sysselsatt 95 årsverk i regnskapsåret.

Note 2 - Obligatorisk tjenestepensjon

Virksomheten er pliktig til å ha tjenestepensjonsordning etter lov om obligatorisk tjenestepensjon. Gjeldende pensjonsordning oppfyller kravene etter loven.

Note 3 - Ytelser til ledende personer

	Lønn	Pensjonsforpliktelse	Annen godtgjørelse
Ytelser til daglig leder	1 698 392	0	158 685

Note 4 - Lån og sikkerhetsstillelse til ledende personer

Det er ikke gitt lån eller sikkerhetsstillelse til ledende personer.

Note 5 - Revisjon

	2020	2019
Revisjon	109 200	148 000
Andre tjenester	0	0
Sum godtgjørelse til revisor	109 200	148 000

Note 6 - Investering i Datterselskap

Investering i Datterselskap

Foretaksnavn	Foretakssted	Eierandel/ stemmeandel	Selskapets egenkapital "31. desember 2020"	Selskapets resultat for 2020
FM Utleie AS	Bergen	100%	102 497	309 638
IMC Diving AS	Bergen	94%	29 004 406	13 099 295
Fyllingen Sjø AS	Bergen	100%	13 775 106	- 349 164

Selskapet har i 2020 solgt sin eierandel i FM Asfalt AS.



Note 7 - Aksjekapital og aksjonærer

Aksjeklasse	Antall aksjer	Pålydende	Bokført verdi
Ordinære aksjer	300	14 000,00	4 200 000,00
Sum	300		4 200 000,00

Aksjeeier	Antall aksjer	Eierandel	Aksjeklasse
FM Gruppen AS	300	100,00%	Ordinære aksjer
Totalt antall aksjer	300	100,00%	

Note 8 - Spesifikasjon av varige driftsmidler

Spesifikasjon varige driftsmidler	Driftsløsøre, inventar o.l
Anskaffelseskost 01.01.2020	96 120 244
Tilgang i året	8 238 219
Avgang i året	-227 220
Anskaffelseskost 31.12.2020	104 131 243
Akk. av- og nedskr. 01.01.2020	-74 832 616
Avskrivning på solgte driftsmidler	
Balanseført verdi pr. 31.12.2020	20 975 361
Årets avskrivninger	-8 323 266
Økonomisk levetid	5 - 7 år
Avskrivningsplan: Lineær	20 %

Note 9 - Skatt

	2020	2019
Ordinært resultat før skattekostnad	20 881 138	11 085 655
Konsernbidrag	6 229 498	
+/- Permanente forskjeller	(24 086 048)	(9 764 923)
+/- Årets endring i midlertidige forskjeller	11 257 478	(2 928 034)
- Fremførbart underskudd / korreksjonsinntekt	(6 265 723)	
Årets skattegrunnlag	8 016 343	(1 607 302)
Betalbar inntektsskatt for selskapet basert på 22%	1 763 595	
Sum	1 763 595	
+/- For lite (for mye) avsatt skatt tidligere år		(16 028)
+/- Endring i utsatt skatt	(1 098 186)	290 561
Skattekostnad i resultatregnskapet	665 409	274 533
Betalbar skatt i skattekostnad	1 763 595	
-Skatt på konsernbidrag etter kostmetoden	(1 763 596)	
Betalbar skatt i balansen	(1)	0



Note 10 - Midl. forskjeller - Utsatt skatt/skattefordel

Utsatt skatt/utsatt skattefordel i balansen avsettes på grunnlag av forskjeller mellom regnskapsmessige og skattemessige verdier i henhold til norsk regnskapsstandard for skatt. Midlertidige skatteøkende og skattereduserende forskjeller som kan utlignes er nettoført.

Midlertidige forskjeller knyttet til:	01.01.2020	31.12.2020	Endring
Anleggsmidler	(409 962)	(1 339 152)	929 190
Omløpsmidler	12 789 323	2 261 034	10 528 288
Kortsiktig gjeld	(2 300 000)	(2 100 000)	(200 000)
Skattemessig fremførbart underskudd	(6 265 723)	0	(6 265 723)
Sum midlertidige forskjeller	3 813 637	(1 178 118)	4 991 756
Utsatt skattefordel 31.12.20. basert på 22%	839 000	(259 186)	1 098 186

Note 11 - Varer

	2020	2019
Lager av innkjøpte varer	1 532 306	4 278 211
Sum	1 532 306	4 278 211

Note 12 - Kundefordringer

Kundefordringer er vurdert til pålydende, nedskrevet med forventet tap på fordringer.

	2020	2019
Kundefordringer til pålydende	143 657 496	140 951 164
Avsatt til dekning av usikre fordringer	(285 363)	(1 000 000)
Netto oppførte kundefordringer	143 372 133	139 951 164

Note 13 - Bankinnskudd

I posten for bankinnskudd inngår egen konto for bundne skattetreksmidler med kr 2 303 154. Skyldig skattetrekk er kr 2 288 369.

Note 14 - Egenkapital

	Aksjekapital	Annen innsk. EK	Annen EK	Sum
Egenkapital 01.01.2020	4 200 000	971 845	72 989 805	78 161 650
Årets resultat			20 215 729	20 215 729
Konsernbidrag			(17 352 748)	(17 352 748)
Fusjon VA-Teknikk Vest AS			(4 900 000)	(4 900 000)
Egenkapital 31.12.2020	4 200 000	971 845	70 952 786	76 124 631



Note 15 - Pantstillelser og garantier

Pantstillelser og garantier

Spesifikasjon	2019	2020
Kassekreditt (ramme 53 mill) *	42 139 279	11 643 161
Gjeld til kredittinstitusjoner		
Øvrig langsiktig gjeld (inkl. finansiell leasing)	19 340 284	17 779 323
Sum	88 665 395	29 422 484
Balanseført verdi av eiendeler pantsatt for egen gjeld	112 703 031	209 790 102
Sum	112 703 031	194 137 486

All gjeld har opprinnelig forfall innen 5 år etter regnskapsårets utgang.

Eiendeler som er pantsatt inkluderer driftsmidler, kundefordringer og investering i datterselskaper, samt sikkerhetstillegg i konsernspiss.

*Kassekreditt på kr 5 386 080 inngår i konsernkontosystemet og er omklassifisert til kortsiktig konserngjeld.

Konsernets egenkapital er ikke i samsvar med lånebetingelsene per 31.12.2020. Banken har "waivet" betingelsene, og gitt styret frist til 01.03.2022 med å gjøre grep som medfører at konsernet igjen innfrir betingelsene for lånene.

Note 16 - Langsiktige tilvirkningskontrakter

	2020	2019
Inntektsført ikke avsluttede prosjekter	513 912 570	513 445 048
Tilhørende kostnader ikke avsluttede prosjekter	510 184 568	494 647 345
<i>Netto inntektsført i pågående prosjekter</i>	<i>3 028 002</i>	<i>18 797 703</i>
Opptjent, ikke fakturert (inngår i kundefordringer)	45 112 196	49 879 002
Innestående i henhold til betingelser i kontrakt	17 839 818	20 770 564

For prosjekter avnendes løpende inntektsføring. Dette innebærer at inntektsføringen skjer i henhold til fullføringsgra etter hvert som arbeidet utføres. Det vil si at opparbeidet andel av prosjektets forventede fortjeneste tas til inntekt. Fullførelsesgraden fastsettes på grunnlag av utført produksjon. For prosjekter som forventes å gi tap, er hele det forventede tap kostnadsført. Omtvistede krav inntektsføres når der er avgjort eller sikre.



Note 17 - Segmenter

Selskapets omsetning er grunnarbeid.

	2020	2019
Hordaland (NOK)	446 807 531	455 905 156

Note 18 - Konsernmellomværende

Fordring er på nærstående parter

	2020
Strand AS	
FM Utleie AS	3 941
Fyllingen Sjø AS	
IMC Diving AS	6 229 498
Kokstadflaten 29 AS	
Sum	6 233 439

Gjeld til nærstående

	2020
Strand AS	19 116 344
FM Utleie AS	45 000
Omklassifisert kassekreditt	11 643 161
IMC Diving AS	
Kokstadflaten 29 AS	
Sum	30 804 505

Note 19 - Interne transaksjoner

Konserninternt kjøp

	<u>Transaksjoner 2020</u>	<u>Saldo leverandør</u> 31.12.2020
IMC Diving AS (datter)	3 769 953	1 025 342
Fyllingen Sjø AS (datter)		
Kokstadflaten 29 AS (søster)	5 165 510	
FM Gruppen AS (morselskap)	2 042 628	620 275
IMC Maritim AS (datterdatter)		
Strand AS (søster)	6 936 133	595 685
FM Utleie AS (datter)	4 967 567	497 138
Sum	22 881 791	2 738 440

Konserninternt salg

	<u>Transaksjoner 2020</u>	<u>Saldo kunde</u> 31.12.2020
Strand AS (søster)	41 715 014	3 399 942
FM Utleie AS (datter)	180 657	73 339
Fyllingen Sjø AS (datter)	7 026	
IMC Diving AS (datter)	209 186	84 852
Høyt på Strå AS (søster)	7 495	5 042 955
IMC Maritim AS (datterdatter)	20 596	7 714
Sum	42 139 974	8 608 802

Note 20 - Avsetning til forpliktelser

Selskapet har et pågående sluttoppgjør mot Vestland Fylkeskommune vedørende et veiprosjekt på Askøy. Uavklart beløp utgjør MNOK 58 ved regnskapsavleggelsen. Prosjektledelsen og ledelsen i selskapet har i samråd med advokat som er ekspert på entrepriserett gjort en estimering av nødvendig tapsavsetning. Denne er innarbeidet i årsregnskapet, og er bokført som reduksjon i påløpte inntekter. Beste estimat er lagt til grunn ved regnskapsavleggelsen, men det foreligger likevel en betydelig usikkerhet knyttet utfallet av sluttoppjøret.

Videre er det stillet garantier overfor byggherre som ikke er bokført, pålydende kr 41 503 307.



Note 21 - Fordringer

Selskapet har ikke fordringer med opprinnelig forfall senere enn 12 mnd fra balansedato.

Note 22 - Leasing

Leasingavtaler er bokført som finansiell leasing i henhold til god regnskapsskikk for store foretak. Leasingavtaler er bokført med anleggsmidler og motpost leasinggjeld jfr note 13.

Leasingforpliktelser neste 5 år.

2021	2022	2023	2024	2025
6 895 497	5 615 193	4 654 876	1 981 405	446 893

Beløpene over inkluderer termingebyr og renter. Alle leasingavtaler har 5 års løpetid. Bokført leasinggjeld per 31.12.2020 er NOK 17 779 323.

Note 23 - Hendelser etter balansedagen

Selskapets drift i 2021 blitt påvirket av den pågående pandemien i verden. Det har oppstått noen mindre forsinkelser på enkelte prosjekter, men den økonomiske virkningen av dette anses så langt for å være liten.



Kontantstrømoppstilling FYLLINGEN MASKIN AS

	Note	2020	2019
Likvider tilført/brukt på virksomheten:			
Årsresultat		20 215 729	8 158 980
+/- Tap/gevinst ved salg av anleggsmidler		(2 013 500)	(1 890 000)
+ Ordinære avskrivninger		8 670 653	8 323 266
+/- Endring i utsatt skatt		(1 098 186)	451 467
Tilført fra årets virksomhet		<u>25 774 696</u>	<u>15 043 713</u>
+/- Endr. i lager, debitorer og kreditorer		9 307 865	(30 987 852)
+/- Endr. i andre tidsavgrensningsposter		<u>(35 548 677)</u>	<u>9 072 462</u>
A = Netto likviditetsendr. fra virksomhet		<u>(466 116)</u>	<u>(6 871 677)</u>
Likvider tilført/brukt på investeringer:			
- Investeringer i varige driftsmidler		11 720 281	(7 791 501)
+ Salg av varige driftsmidler (salgssum)		2 013 500	1 890 000
+/- Endring andre investeringer		<u>14 800 852</u>	<u>38 997 944</u>
B = Netto likviditetsendr. fra investering		<u>28 534 633</u>	<u>33 096 443</u>
Likvider tilført/brukt på finansiering:			
- Nedbetaling av gammel gjeld		(10 855 373)	(23 700 000)
+/- Konsernbidrag		<u>(17 352 748)</u>	<u>(45 000)</u>
C = Netto likviditetsendr. fra finansiering		<u>(28 208 121)</u>	<u>(23 745 000)</u>
+ Likviditetsbeholdning 1.1.		2 479 766	0
A+B+C Netto endr. i likvider gjennom året		<u>(139 604)</u>	<u>2 479 766</u>
= Likviditetsbeholdning 31.12.		<u>2 340 161</u>	<u>2 479 766</u>



KPMG AS
Kanalveien 11
Postboks 4 Kristianborg
5822 Bergen

Telephone +47 45 40 40 63
Fax +47 55 32 11 66
Internet www.kpmg.no
Enterprise 935 174 627 MVA

Til generalforsamlingen i Fyllingen Maskin AS

Uavhengig revisors beretning

Uttalelse om revisjonen av årsregnskapet

Konklusjon

Vi har revidert Fyllingen Maskin AS' årsregnskap som viser et overskudd på kr 20 215 729. Årsregnskapet består av balanse per 31. desember 2020, resultatregnskap og kontantstrømoppstilling for regnskapsåret avsluttet per denne datoen og noteopplysninger til årsregnskapet, herunder et sammendrag av viktige regnskapsprinsipper.

Etter vår mening er det medfølgende årsregnskapet avgitt i samsvar med lov og forskrifter og gir et rettviseende bilde av selskapets finansielle stilling per 31. desember 2020, og av dets resultater og kontantstrømmer for regnskapsåret avsluttet per denne datoen i samsvar med regnskapslovens regler og god regnskapsskikk i Norge.

Grunnlag for konklusjonen

Vi har gjennomført revisjonen i samsvar med lov, forskrift og god revisjonsskikk i Norge, herunder de internasjonale revisjonsstandardene International Standards on Auditing (ISA-ene). Våre oppgaver og plikter i henhold til disse standardene er beskrevet i Revisors oppgaver og plikter ved revisjon av årsregnskapet. Vi er uavhengige av selskapet slik det kreves i lov og forskrift, og har overholdt våre øvrige etiske forpliktelser i samsvar med disse kravene. Etter vår oppfatning er innhentet revisjonsbevis tilstrekkelig og hensiktsmessig som grunnlag for vår konklusjon.

Øvrig informasjon

Ledelsen er ansvarlig for øvrig informasjon. Øvrig informasjon omfatter informasjon i årsrapporten bortsett fra årsregnskapet og den tilhørende revisjonsberetningen.

Vår uttalelse om revisjonen av årsregnskapet dekker ikke øvrig informasjon, og vi attesterer ikke den øvrige informasjonen.

I forbindelse med revisjonen av årsregnskapet er det vår oppgave å lese øvrig informasjon med det formål å vurdere hvorvidt det foreligger vesentlig inkonsistens mellom øvrig informasjon og årsregnskapet, kunnskap vi har opparbeidet oss under revisjonen, eller hvorvidt den tilsynelatende inneholder vesentlig feilinformasjon.

Dersom vi konkluderer med at den øvrige informasjonen inneholder vesentlig feilinformasjon er vi pålagt å rapportere det. Vi har ingenting å rapportere i så henseende.

Styrets og daglig leders ansvar for årsregnskapet

Styret og daglig leder (ledelsen) er ansvarlig for å utarbeide årsregnskapet i samsvar med lov og forskrifter, herunder for at det gir et rettviseende bilde i samsvar med regnskapslovens regler og god regnskapsskikk i Norge. Ledelsen er også ansvarlig for slik internkontroll som den finner nødvendig for

KPMG AS, a Norwegian limited liability company and member firm of the KPMG network of independent member firms affiliated with KPMG International Cooperative ("KPMG International"), a Swiss entity.

Statsautoriserte revisorer - medlemmer av Den norske Revisorforening

Offices in:

Oslø	Elverum	Mo i Rana	Stord
Alta	Finnsnes	Molde	Straume
Arendal	Hamar	Skien	Tromsø
Bergen	Haugesund	Sandefjord	Trondheim
Bodø	Knarvik	Sandnessjøen	Tynset
Drammen	Kristiansand	Stevanger	Ålesund



å kunne utarbeide et årsregnskap som ikke inneholder vesentlig feilinformasjon, verken som følge av misligheter eller utilsiktede feil.

Ved utarbeidelsen av årsregnskapet må ledelsen ta standpunkt til selskapets evne til fortsatt drift og opplyse om forhold av betydning for fortsatt drift. Forutsetningen om fortsatt drift skal legges til grunn for årsregnskapet så lenge det ikke er sannsynlig at virksomheten vil bli avviklet.

Revisors oppgaver og plikter ved revisjonen av årsregnskapet

Vårt mål med revisjonen er å oppnå betryggende sikkerhet for at årsregnskapet som helhet ikke inneholder vesentlig feilinformasjon, verken som følge av misligheter eller utilsiktede feil, og å avgi en revisjonsberetning som inneholder vår konklusjon. Betryggende sikkerhet er en høy grad av sikkerhet, men ingen garanti for at en revisjon utført i samsvar med lov, forskrift og god revisjonsskikk i Norge, herunder ISA-ene, alltid vil avdekke vesentlig feilinformasjon som eksisterer. Feilinformasjon kan oppstå som følge av misligheter eller utilsiktede feil. Feilinformasjon blir vurdert som vesentlig dersom den enkeltvis eller samlet med rimelighet kan forventes å påvirke økonomiske beslutninger som brukerne foretar basert på årsregnskapet.

Som del av en revisjon i samsvar med lov, forskrift og god revisjonsskikk i Norge, herunder ISA-ene, utøver vi profesjonelt skjønn og utviser profesjonell skepsis gjennom hele revisjonen. I tillegg:

- identifiserer og anslår vi risikoen for vesentlig feilinformasjon i regnskapet, enten det skyldes misligheter eller utilsiktede feil. Vi utformer og gjennomfører revisjonshandlinger for å håndtere slike risikoer, og innhenter revisjonsbevis som er tilstrekkelig og hensiktsmessig som grunnlag for vår konklusjon. Risikoen for at vesentlig feilinformasjon som følge av misligheter ikke blir avdekket, er høyere enn for feilinformasjon som skyldes utilsiktede feil, siden misligheter kan innebære samarbeid, forfalskning, bevisste utelatelser, uriktige fremstillinger eller overstyring av internkontroll.
- opparbeider vi oss en forståelse av den interne kontroll som er relevant for revisjonen, for å utforme revisjonshandlinger som er hensiktsmessige etter omstendighetene, men ikke for å gi uttrykk for en mening om effektiviteten av selskapets interne kontroll.
- evaluerer vi om de anvendte regnskapsprinsippene er hensiktsmessige og om regnskapsestimatene og tilhørende noteopplysninger utarbeidet av ledelsen er rimelige.
- konkluderer vi på hensiktsmessigheten av ledelsens bruk av fortsatt drift-forutsetningen ved avleggelsen av regnskapet, basert på innhentede revisjonsbevis, og hvorvidt det foreligger vesentlig usikkerhet knyttet til hendelser eller forhold som kan skape tvil av betydning om selskapets evne til fortsatt drift. Dersom vi konkluderer med at det eksisterer vesentlig usikkerhet, kreves det at vi i revisjonsberetningen henleder oppmerksomheten på tilleggsopplysningene i regnskapet, eller, dersom slike tilleggsopplysninger ikke er tilstrekkelige, at vi modifierer vår konklusjon om årsregnskapet og årsberetningen. Våre konklusjoner er basert på revisjonsbevis innhentet inntil datoen for revisjonsberetningen. Etterfølgende hendelser eller forhold kan imidlertid medføre at selskapet ikke fortsetter driften.
- evaluerer vi den samlede presentasjonen, strukturen og innholdet, inkludert tilleggsopplysningene, og hvorvidt årsregnskapet representerer de underliggende transaksjonene og hendelsene på en måte som gir et rettviseende bilde.

Vi kommuniserer med styret blant annet om det planlagte omfanget av revisjonen og til hvilken tid revisjonsarbeidet skal utføres. Vi utveksler også informasjon om forhold av betydning som vi har avdekket i løpet av revisjonen, herunder om eventuelle svakheter av betydning i den interne kontrollen.



Revisors beretning - 2020
Fyllingen Maskin AS

Uttalelse om andre lovmessige krav

Konklusjon om årsberetningen

Basert på vår revisjon av årsregnskapet som beskrevet ovenfor, mener vi at opplysningene i årsberetningen om årsregnskapet, forutsetningen om fortsatt drift og forslaget til resultatdisponering er konsistente med årsregnskapet og i samsvar med lov og forskrifter.

Konklusjon om registrering og dokumentasjon

Basert på vår revisjon av årsregnskapet som beskrevet ovenfor, og kontrollhandlinger vi har funnet nødvendig i henhold til internasjonal standard for attestasjonsoppdrag (ISAE) 3000 «Attestasjonsoppdrag som ikke er revisjon eller forenklet revisorkontroll av historisk finansiell informasjon», mener vi at ledelsen har oppfylt sin plikt til å sørge for ordentlig og oversiktlig registrering og dokumentasjon av selskapets regnskapsopplysninger i samsvar med lov og god bokføringsskikk i Norge.

Bergen, 30. september 2021
KPMG AS

Knut Olav Karlsen
Statsautorisert revisor