



ÅRSREGNSKAPET FOR REGNSKAPSÅRET 2024 - GENERELL INFORMASJON

Enheten

Organisasjonsnummer: 918 044 744
Organisasjonsform: Aksjeselskap
Foretaksnavn: 3D CONSTRUCTION AS
Forretningsadresse: Ranheimsvegen 9
7044 TRONDHEIM

Regnskapsår

Årsregnskapets periode: 01.01.2024 - 31.12.2024

Konsern

Morselskap i konsern: Nei

Regnskapsregler

Regler for små foretak benyttet: Ja
Benyttet ved utarbeidelsen av årsregnskapet til selskapet: Regnskapslovens alminnelige regler

Årsregnskapet fastsatt av kompetent organ

Bekreftet av representant for selskapet: Kolbjørn Opsahl Selmer
Dato for fastsettelse av årsregnskapet: 22.07.2025

Grunnlag for avgivelse

År 2024: Årsregnskapet er elektronisk innlevert
År 2023: Tall er hentet fra elektronisk innlevert årsregnskap fra 2024

Det er ikke krav til at årsregnskapet m.v. som sendes til Regnskapsregisteret er undertegnet. Kontrollen på at dette er utført ligger hos revisor/enhetens øverste organ. Sikkerheten ivaretas ved at innsender har rolle/rettighet for innsending av årsregnskapet via Altinn, og ved at det bekreftes at årsregnskapet er fastsatt av kompetent organ.

Brønnøysundregistrene, 01.08.2025



Resultatregnskap

Beløp i: NOK	Note	2024	2023
RESULTATREGNSKAP			
Inntekter			
Salgsinntekt		231 650	400 512
Annen driftsinntekt		80 000	
Sum inntekter		311 650	400 512
Kostnader			
Varekostnad			4 218
Lønnskostnad	1	566 769	298 919
Avskrivning av driftsmidler og immaterielle eiendeler	2	2 066 500	2 066 500
Annen driftskostnad		1 169 809	1 152 683
Sum kostnader		3 803 078	3 522 320
Driftsresultat		-3 491 428	-3 121 808
Finansinntekter og finanskostnader			
Annen finansinntekt		3 964	4 110
Sum finansinntekter		3 964	4 110
Rentekostnad til foretak i samme konsern	3	2 071 216	721 391
Annen rentekostnad		300	8 720
Sum finanskostnader		2 071 516	730 110
Netto finans		-2 067 552	-726 000
Resultat før skattekostnad		-5 558 980	-3 847 808
Skattekostnad på resultat	4	-1 910 623	-845 859
Årsresultat	5	-3 648 357	-3 001 949
Årsresultat etter minoritetsinteresser		-3 648 357	-3 001 949
Totalresultat		-3 648 357	-3 001 949
Overføringer og disponeringer			
Udekket tap		-3 648 357	-3 001 949



Resultatregnskap

Beløp i: NOK	Note	2024	2023
Sum overføringer og disponeringer		-3 648 357	-3 001 949



Balanse

Beløp i: NOK	Note	2024	2023
BALANSE - EIENDELER			
Anleggsmidler			
Immaterielle eiendeler			
Utsatt skattefordel	4	3 796 767	1 886 144
Sum immaterielle eiendeler		3 796 767	1 886 144
Varige driftsmidler			
Tomter, bygninger o.a. fast eiendom	2		
Maskiner og anlegg	2	30 088 626	31 235 663
Skip og flytende installasjoner	2		
Driftsløsøre, inventar o.a. utstyr	2		
Sum varige driftsmidler	1, 2, 3	30 088 626	31 235 663
Finansielle anleggsmidler			
Lån til foretak i samme konsern	3		
Sum anleggsmidler		33 885 393	33 121 807
Omløpsmidler			
Varer			
Fordringer			
Kundefordringer			466 253
Andre kortsiktige fordringer		33 243	54 597
Sum fordringer		33 243	520 849
Bankinnskudd, kontanter og lignende			
Bankinnskudd, kontanter o.l.		78 550	43 779
Sum bankinnskudd, kontanter og lignende		78 550	43 779
Sum omløpsmidler		111 793	564 629
SUM EIENDELER		33 997 186	33 686 435

BALANSE - EGENKAPITAL OG GJELD



Balanse

Beløp i: NOK	Note	2024	2023
Egenkapital			
Innskutt egenkapital			
Aksjekapital	5	100 000	100 000
Overkurs	5	16 372 805	16 372 805
Sum innskutt egenkapital	5	16 472 805	16 472 805
Opptjent egenkapital			
Udekket tap		10 338 471	6 690 114
Sum opptjent egenkapital	5	-10 338 471	-6 690 114
Sum egenkapital	5, 6	6 134 334	9 782 691
Gjeld			
Langsiktig gjeld			
Utsatt skatt	4		
Annen langsiktig gjeld			
Langsiktig konserngjeld	3	27 304 794	23 378 411
Sum annen langsiktig gjeld		27 304 794	23 378 411
Sum langsiktig gjeld		27 304 794	23 378 411
Kortsiktig gjeld			
Leverandørgjeld		102 519	121 872
Betalbar skatt	4		
Skyldig offentlige avgifter		58 651	123 162
Annen kortsiktig gjeld		396 888	280 301
Sum kortsiktig gjeld		558 058	525 334
Sum gjeld		27 862 852	23 903 745
SUM EGENKAPITAL OG GJELD		33 997 186	33 686 435



Brønnøysundregistrene

ÅRSREGNSKAP FOR REGNSKAPSÅRET 2024 - GENERELL INFORMASJON

Journalnummer: 2025 720884

Enheten

Organisasjonsnummer: 918 044 744
Organisasjonsform: Aksjeselskap
Foretaksnavn: 3D CONSTRUCTION AS
Forretningsadresse: Ranheimsvegen 9
7044 TRONDHEIM

Regnskapsår

Årsregnskapets periode: 01.01.2024 - 31.12.2024

Konsern

Morselskap i konsern: Nei

Regnskapsregler

Regler for små foretak benyttet: Ja
Benyttet ved utarbeidelsen av
årsregnskapet til selskapet: Regnskapslovens alminnelige regler

Årsregnskapet fastsatt av kompetent organ

Bekreftet av representant for selskapet: Kolbjørn Opsahl Selmer
Dato for fastsettelse av årsregnskapet: 22.07.2025

Grunnlag for avgivelse

År 2024: Årsregnskap er elektronisk innlevert.
År 2023: Tall er hentet fra elektronisk innlevert årsregnskap fra 2024.

Det er ikke krav til at årsregnskapet m.v. som sendes til Regnskapsregisteret er undertegnet. Kontrollen på at dette er utført ligger hos revisor/enhetens øverste organ. Sikkerheten ivaretas ved at innsender har rolle/rettighet for innsending av årsregnskapet via Altinn, og ved at det bekreftes at årsregnskapet er fastsatt av kompetent organ.

Brønnøysundregistrene, 31.07.2025



Organisasjonsnr: 918 044 744
3D CONSTRUCTION AS

RESULTATREGNSKAP

Beløp i: NOK	Note	2024	2023
RESULTATREGNSKAP			
Inntekter			
Salgsinntekt		231 650	400 512
Annen driftsinntekt		80 000	
Sum inntekter		311 650	400 512
Kostnader			
Varekostnad			4 218
Lønnskostnad	1	566 769	298 919
Avskrivning av driftsmidler og immaterielle eiendeler	2	2 066 500	2 066 500
Annen driftskostnad		1 169 809	1 152 683
Sum kostnader		3 803 078	3 522 320
Driftsresultat		-3 491 428	-3 121 808
Finansinntekter og finanskostnader			
Annen finansinntekt		3 964	4 110
Sum finansinntekter		3 964	4 110
Rentekostnad til foretak i samme konsern	3	2 071 216	721 391
Annen rentekostnad		300	8 720
Sum finanskostnader		2 071 516	730 110
Netto finans		-2 067 552	-726 000
Resultat før skattekostnad		-5 558 980	-3 847 808
Skattekostnad på resultat	4	-1 910 623	-845 859
Årsresultat	5	-3 648 357	-3 001 949
Årsresultat etter minoritetsinteresser		-3 648 357	-3 001 949
Totalresultat		-3 648 357	-3 001 949
Overføringer og disponeringer			
Udekket tap		-3 648 357	-3 001 949
Sum overføringer og disponeringer		-3 648 357	-3 001 949



Organisasjonsnr: 918 044 744
3D CONSTRUCTION AS

BALANSE

Beløp i: NOK	Note	2024	2023
BALANSE - EIENDELER			
Anleggsmidler			
Immaterielle eiendeler			
Utsatt skattefordel	4	3 796 767	1 886 144
Sum immaterielle eiendeler		3 796 767	1 886 144
Varige driftsmidler			
Tomter, bygninger o.a. fast eiendom	2		
Maskiner og anlegg	2	30 088 626	31 235 663
Skip og flytende installasjoner	2		
Driftsløsøre, inventar o. a. utstyr	2		
Sum varige driftsmidler	1, 2, 3	30 088 626	31 235 663
Finansielle anleggsmidler			
Lån til foretak i samme konsern	3		
Sum anleggsmidler		33 885 393	33 121 807
Omløpsmidler			
Varer			
Fordringer			
Kundefordringer			466 253
Andre kortsiktige fordringer		33 243	54 597
Sum fordringer		33 243	520 849
Bankinnskudd, kontanter og lignende			
Bankinnskudd, kontanter o. l.		78 550	43 779
Sum bankinnskudd, kontanter og lignende		78 550	43 779
Sum omløpsmidler		111 793	564 629
SUM EIENDELER		33 997 186	33 686 435
BALANSE - EGENKAPITAL OG GJELD			
Egenkapital			
Innskutt egenkapital			
Aksjekapital	5	100 000	100 000



Overkurs	5	16 372 805	16 372 805
Sum innskutt egenkapital	5	16 472 805	16 472 805
Opptjent egenkapital			
Udekket tap		10 338 471	6 690 114
Sum opptjent egenkapital	5	-10 338 471	-6 690 114
Sum egenkapital	5, 6	6 134 334	9 782 691
Gjeld			
Langsiktig gjeld			
Utsatt skatt	4		
Annen langsiktig gjeld			
Langsiktig konserngjeld	3	27 304 794	23 378 411
Sum annen langsiktig gjeld		27 304 794	23 378 411
Sum langsiktig gjeld		27 304 794	23 378 411
Kortsiktig gjeld			
Leverandørgjeld		102 519	121 872
Betalbar skatt	4		
Skyldig offentlige avgifter		58 651	123 162
Annen kortsiktig gjeld		396 888	280 301
Sum kortsiktig gjeld		558 058	525 334
Sum gjeld		27 862 852	23 903 745
SUM EGENKAPITAL OG GJELD		33 997 186	33 686 435



Organisasjonsnr: 918 044 744
3D CONSTRUCTION AS

NOTEOPPLYSNINGER - SELSKAP - alle poster oppgitt i hele tall

Note

Antall årsverk i regnskapsåret
1.00

Sum Beløp

Balanseført verdi 31.12. Varige driftsmidler Immaterielle eiend.

Konsernregnskap

Morselskapet sitt navn

Forretningskontor for morselskapet

Begrunnelse for at datterselskap er utelatt fra konsolideringen

Samlet beløp - tilknyttet selskap Årets Fjorårets

Samlet beløp - foretak i samme konsern Årets Fjorårets


Samlet beløp - foretak i samme konsern Årets Fjorårets


Samlet beløp - felles kontrollert virksomhet Årets Fjorårets

Pantstillelse Beløp

Beholdning av egne aksjer Antall Pålydende Andel av aksjek.



 BankID Signing
Kolbjørn Opsahl Selmer
2025-07-23

 BankID Signing
Torbjørn Solberg
2025-07-23



Årsregnskap 2024

3d Construction AS

Resultatregnskap
Balanse
Noter til regnskapet



Org.nr.: 918 044 744



RESULTATREGNSKAP

3D CONSTRUCTION AS

DRIFTSINNEKTER OG DRIFTSKOSTNADER	Note	2024	2023
Salgsinntekt		231 650	400 512
Annen driftsinntekt		80 000	0
Sum driftsinntekter		311 650	400 512
Varekostnad		0	4 218
Lønnskostnad	1	566 769	298 919
Avskrivning av driftsmidler og immaterielle eiendeler	2	2 066 500	2 066 500
Annen driftskostnad		1 169 809	1 152 683
Sum driftskostnader		3 803 078	3 522 320
Driftsresultat		-3 491 428	-3 121 808
FINANSINNEKTER OG FINANSKOSTNADER			
Annen finansinntekt		3 964	4 110
Rentekostnad til foretak i samme konsern	3	2 071 216	721 391
Annen rentekostnad		300	8 720
Resultat av finansposter		-2 067 552	-726 000
Resultat før skattekostnad		-5 558 980	-3 847 808
Skattekostnad på resultat	4	-1 910 623	-845 859
Årsresultat	5	-3 648 357	-3 001 949
OVERFØRINGER			
Overført til udekket tap		3 648 357	3 001 949
Sum overføringer		-3 648 357	-3 001 949



BALANSE

3D CONSTRUCTION AS

EIENDELER	Note	2024	2023
ANLEGGSMIDLER			
IMMATERIELLE EIENDELER			
Utsatt skattefordel	4	3 796 767	1 886 144
Sum immaterielle eiendeler		3 796 767	1 886 144
VARIGE DRIFTSMIDLER			
Maskiner og anlegg	2	30 088 626	31 235 663
Sum varige driftsmidler	1, 2, 3	30 088 626	31 235 663
FINANSIELLE ANLEGGSMIDLER			
Sum anleggsmidler		33 885 393	33 121 807
OMLØPSMIDLER			
FORDRINGER			
Kundefordringer		0	466 253
Andre kortsiktige fordringer		33 243	54 597
Sum fordringer		33 243	520 849
INVESTERINGER			
Bankinnskudd, kontanter o.l.		78 550	43 779
Sum omløpsmidler		111 793	564 629
Sum eiendeler		33 997 186	33 686 435



BALANSE

3D CONSTRUCTION AS

EGENKAPITAL OG GJELD	Note	2024	2023
EGENKAPITAL			
INNSKUTT EGENKAPITAL			
Aksjekapital	5	100 000	100 000
Overkurs	5	16 372 805	16 372 805
Sum innskutt egenkapital	5	16 472 805	16 472 805
OPPTJENT EGENKAPITAL			
Udekket tap		-10 338 471	-6 690 114
Sum opptjent egenkapital	5	-10 338 471	-6 690 114
Sum egenkapital	5, 6	6 134 334	9 782 691
GJELD			
AVSETNING FOR FORPLIKTELSER			
ANNEN LANGSIKTIG GJELD			
Langsiktig konserngjeld	3	27 304 794	23 378 411
Sum annen langsiktig gjeld		27 304 794	23 378 411
KORTSIKTIG GJELD			
Leverandørgjeld		102 519	121 872
Skyldig offentlige avgifter		58 651	123 162
Annen kortsiktig gjeld		396 888	280 301
Sum kortsiktig gjeld		558 058	525 334
Sum gjeld		27 862 852	23 903 745
Sum egenkapital og gjeld		33 997 186	33 686 435

Styret i 3d Construction AS

Kolbjørn Opsahl Selmer
styreleder

Torbjørn Sotberg
styremedlem



Regnskapsprinsipper

Årsregnskapet er satt opp i samsvar med regnskapsloven og NRS 8 - God regnskapsskikk for små foretak.

DRIFTSINNTEKTER

Inntektsføring ved salg av varer skjer på leveringstidspunktet. Tjenester inntektsføres etter hvert som de leveres.

SKATT

Skattekostnaden i resultatregnskapet omfatter både periodens betalbare skatt og endring i utsatt skatt. Utsatt skatt er beregnet med 22 % på grunnlag av de midlertidige forskjeller som eksisterer mellom regnskapsmessige og skattemessige verdier, samt ligningsmessig underskudd til fremføring ved utgangen av regnskapsåret. Skatteøkende og skattereduserende midlertidige forskjeller som reverserer eller kan reverseres i samme periode er utlignet og nettoført.

KLASSIFISERING OG VURDERING AV ANLEGGSMIDLER

Anleggsmidler omfatter eiendeler bestemt til varig eie og bruk. Anleggsmidler er vurdert til anskaffelseskost. Varige driftsmidler balanseføres og avskrives over driftsmidlets økonomiske levetid. Avskrivningsperioden for fast eiendom anskaffet etter 2009 er dekomponert i en del som gjelder råbygget og en del som gjelder faste tekniske installasjoner. Varige driftsmidler nedskrives til gjenvinnbart beløp ved verdifall som forventes ikke å være forbigående. Gjenvinnbart beløp er det høyeste av netto salgsverdi og verdi i bruk. Verdi i bruk er nåverdi av fremtidige kontantstrømmer knyttet til eiendelen. Nedskrivningen reverseres når grunnlaget for nedskrivningen ikke lenger er til stede.

KLASSIFISERING OG VURDERING AV OMLØPSMIDLER

Omløpsmidler og kortsiktig gjeld omfatter normalt poster som forfaller til betaling innen ett år etter balansedagen, samt poster som knytter seg til varekretsløpet. Omløpsmidler vurderes til laveste verdi av anskaffelseskost og virkelig verdi.

FORDRINGER

Kundefordringer og andre fordringer oppføres til pålydende etter fradrag for avsetning til forventet tap. Avsetning til tap gjøres på grunnlag av en individuell vurdering av de enkelte fordringene.



Note 1 Lønnskostnader og antall årsverk

LØNSSKOSTNADER

	2024	2023
Lønninger	648 817	817 195
Arbeidsgiveravgift	94 651	123 940
Pensjonskostnader	7 786	17 876
Andre ytelser	-184 486	-660 092
Sum	566 769	298 919

Selskapet har i 2024 sysselsatt 1 årsverk. Kr 197 546 av årets lønnskostnader er aktivert i balansen.

Note 2 Anleggsmidler

	Maskiner og anlegg	Sum
Anskaffelseskost pr. 01.01.24	33 302 163	33 302 163
+ Tilgang egenproduserte driftsmidler	919 463	919 463
= Anskaffelseskost 31.12.24	34 221 626	34 221 626
Akkumulerte avskrivninger 31.12.24	4 133 000	4 133 000
= Bokført verdi 31.12.24	30 088 626	30 088 626
Årets ordinære avskrivninger	2 066 500	2 066 500
Økonomisk levetid	0-15 år	

Note 3 Mellomværende med selskap i samme konsern

	2024	2023
Fordringer		
Sum	0	0
Gjeld		
Lån fra foretak i samme konsern	27 304 794	23 378 411
Sum	27 304 794	23 378 411

Lånet renteberegnes ihht. låneavtale og forfaller mellom 1-5 år etter regnskapsårets slutt. Totalt kr 721 917 av årets rentekostnader er aktivert i balansen.



Note 4 Skatt

Årets skattekostnad	2024	2023
Resultatført skatt på ordinært resultat:		
Betalbar skatt	0	0
Endring i utsatt skattefordel	-1 910 623	-845 859
Skattekostnad ordinært resultat	-1 910 623	-845 859
Skattepliktig inntekt:		
Resultat før skatt	-5 558 980	-3 847 808
Permanente forskjeller	500	3 000
Endring i midlertidige forskjeller	-2 352 505	-3 457 257
Skattepliktig inntekt	-7 910 985	-7 302 065
Betalbar skatt i balansen:		
Betalbar skatt på årets resultat	0	0
Sum betalbar skatt i balansen	0	0

Skatteeffekten av midlertidige forskjeller og underskudd til fremføring som har gitt opphav til utsatt skatt og utsatte skattefordeler, spesifisert på typer av midlertidige forskjeller

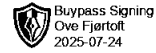
	2024	2023	Endring
Varige driftsmidler	9 189 969	6 837 464	-2 352 505
Sum	9 189 969	6 837 464	-2 352 505
Akkumulert fremførbart underskudd	-26 448 002	-15 410 845	11 037 157
Grunnlag for utsatt skattefordel	-17 258 033	-8 573 381	8 684 652
Utsatt skattefordel (22 %)	-3 796 767	-1 886 144	1 910 623

Note 5 Egenkapital

	Aksjekapital	Overkurs	Annen Innskutt egenkapital	Annen egenkapital	Sum egenkapital
Pr. 31.12.2023	100 000	16 372 805	0	-6 690 114	9 782 691
Årets resultat				-3 648 357	-3 648 357
Pr 31.12.2024	100 000	16 372 805	0	-10 338 471	6 134 334

Note 6 Fortsatt drift

Selskapet har utviklet en 3D-printer som kan gjøre print i alle typer metaller, samt 3D printing av hus i betong. Teknologien er gjennom flere år blitt videreutviklet og optimalisert. Det er levert flere testprosjekter, og det jobbes kontinuerlig sammen med samarbeidspartnere for å få videreutviklet og implementert teknologien i markedet. Selskapet har stor tro på at dette er det marked for, og forventer at selskapet vil generere regnskapsmessige resultater framover som gir dekning for utviklingskostnadene. Det er også verdier i godkjenninger og sertifiseringer som selskapet har, som ikke kommer fram i regnskapet. Det jobbes også parallelt med å utvikle 3D-printeren knyttet til gjenvinning plast, som kan kunne gi positive miljømessige bidrag framover. Med bakgrunn i informasjonen over vurderer styret at forutsetningene for fortsatt drift er til stede og legger det til grunn for sin virksomhet.



UAVHENGIG REVISORS BERETNING
Til generalforsamlingen i 3D Construction AS

Uttalelse om revisjonen av årsregnskapet

Konklusjon

Vi har revidert årsregnskapet for 3D Construction AS som viser et underskudd på kr 3 648 357. Årsregnskapet består av balanse per 31. desember 2024, resultatregnskap for regnskapsåret avsluttet per denne datoen og noter til årsregnskapet, herunder et sammendrag av viktige regnskapsprinsipper.

Etter vår mening

- oppfyller årsregnskapet gjeldende lovkrav, og
- gir årsregnskapet et rettviseende bilde av selskapets finansielle stilling per 31. desember 2024 og av dets resultater for regnskapsåret avsluttet per denne datoen i samsvar med regnskapslovens regler og god regnskapsskikk i Norge.

Grunnlag for konklusjonen

Vi har gjennomført revisjonen i samsvar med International Standards on Auditing (ISA-ene). Våre oppgaver og plikter i henhold til disse standardene er beskrevet nedenfor under Revisors oppgaver og plikter ved revisjonen av årsregnskapet. Vi er uavhengige av selskapet i samsvar med kravene i relevante lover og forskrifter i Norge og International Code of Ethics for Professional Accountants (inkludert internasjonale uavhengighetsstandarder) utstedt av International Ethics Standards Board for Accountants (IESBA-reglene), og vi har overholdt våre øvrige etiske forpliktelser i samsvar med disse kravene. Innhentet revisjonsbevis er etter vår vurdering tilstrekkelig og hensiktsmessig som grunnlag for vår konklusjon.

Styrets ansvar for årsregnskapet

Styret (ledelsen) er ansvarlig for å utarbeide årsregnskapet og for at det gir et rettviseende bilde i samsvar med regnskapslovens regler og god regnskapsskikk i Norge. Ledelsen er også ansvarlig for slik intern kontroll som den finner nødvendig for å kunne utarbeide et årsregnskap som ikke inneholder vesentlig feilinformasjon, verken som følge av misligheter eller utilsiktede feil.

Ved utarbeidelsen av årsregnskapet må ledelsen ta standpunkt til selskapets evne til fortsatt drift og opplyse om forhold av betydning for fortsatt drift. Forutsetningen om fortsatt drift skal legges til grunn for årsregnskapet så lenge det ikke er sannsynlig at virksomheten vil bli avvirket.

Revisors oppgaver og plikter ved revisjonen av årsregnskapet

Vårt mål er å oppnå betryggende sikkerhet for at årsregnskapet som helhet ikke inneholder vesentlig feilinformasjon, verken som følge av misligheter eller utilsiktede feil, og å avgi en revisjonsberetning som inneholder vår konklusjon. Betryggende sikkerhet er en høy grad av sikkerhet, men ingen garanti for at en revisjon utført i samsvar med ISA-ene, alltid vil avdekke vesentlig feilinformasjon. Feilinformasjon kan oppstå som følge av misligheter eller utilsiktede feil. Feilinformasjon er å anse som vesentlig dersom den enkeltvis eller samlet med rimelighet kan forventes å påvirke de økonomiske beslutningene som brukerne foretar på grunnlag av årsregnskapet.



For revisors oppgaver og plikter se: <https://revisorforeningen.no/revisjonsberetninger>

TRONDHEIM, 24. juli 2025
Revisjonskompaniet Midt-Norge AS

Ove Fjørtoft
Statsautorisert revisor
(elektronisk signert)