



## ÅRSREGNSKAPET FOR REGNSKAPSÅRET 2023 - GENERELL INFORMASJON

### Enheten

Organisasjonsnummer: 996 888 142  
Organisasjonsform: Aksjeselskap  
Foretaksnavn: ORKLA HOUSE CARE NORGE AS  
Forretningsadresse: Drammensveien 149  
0277 OSLO

### Regnskapsår

Årsregnskapets periode: 01.01.2023 - 31.12.2023

### Konsern

Morselskap i konsern: Ja  
Konsernregnskap lagt ved: Nei

### Regnskapsregler

Regler for små foretak benyttet: Nei  
Benyttet ved utarbeidelsen av årsregnskapet til selskapet: Forenklet IFRS

### Årsregnskapet fastsatt av kompetent organ

Bekreftet av representant for selskapet: Øystein Krøtø  
Dato for fastsettelse av årsregnskapet: 19.06.2024

### Grunnlag for avgivelse

År 2023: Årsregnskapet er elektronisk innlevert  
År 2022: Tall er hentet fra elektronisk innlevert årsregnskap fra 2023

*Det er ikke krav til at årsregnskapet m.v. som sendes til Regnskapsregisteret er undertegnet. Kontrollen på at dette er utført ligger hos revisor/enhetens øverste organ. Sikkerheten ivaretas ved at innsender har rolle/rettighet for innsending av årsregnskapet via Altinn, og ved at det bekreftes at årsregnskapet er fastsatt av kompetent organ.*

Brønnøysundregistrene, 10.07.2025



## Resultatregnskap

Beløp i: NOK	Note	2023	2022
<b>RESULTATREGNSKAP</b>			
<b>Inntekter</b>			
Salgsinntekt	2	397 792 000	381 261 000
Annen driftsinntekt	2	71 481 000	32 010 000
<b>Sum inntekter</b>		<b>469 273 000</b>	<b>413 271 000</b>
<b>Kostnader</b>			
Varekostnad		269 853 000	276 946 000
Lønnskostnad	3	71 706 000	53 611 000
Avskrivning på varige driftsmidler og immaterielle eiendeler	4,5,6	11 336 000	3 341 000
Nedskrivning av varige driftsmidler og immaterielle eiendeler			1 600 000
Annen driftskostnad	3	61 101 000	38 571 000
<b>Sum kostnader</b>		<b>413 996 000</b>	<b>374 069 000</b>
<b>Driftsresultat</b>		<b>55 277 000</b>	<b>39 202 000</b>
<b>Finansinntekter og finanskostnader</b>			
Renteinntekt fra foretak i samme konsern		2 228 000	0
Annen renteinntekt		4 000	613 000
Annen finansinntekt		44 798 000	145 014 000
<b>Sum finansinntekter</b>		<b>47 030 000</b>	<b>145 627 000</b>
Rentekostnad til foretak i samme konsern		13 640 000	5 647 000
Annen rentekostnad		167 000	38 000
Annen finanskostnad		4 000	
<b>Sum finanskostnader</b>		<b>13 811 000</b>	<b>5 685 000</b>
<b>Netto finans</b>		<b>33 219 000</b>	<b>139 942 000</b>
<b>Ordinært resultat før skattekostnad</b>		<b>88 496 000</b>	<b>179 144 000</b>
Skattekostnad på ordinært resultat	7	9 853 000	7 627 000
<b>Ordinært resultat etter skattekostnad</b>		<b>78 643 000</b>	<b>171 517 000</b>
<b>Årsresultat</b>		<b>78 643 000</b>	<b>171 517 000</b>
<b>Overføringer og disponeringer</b>			



## Resultatregnskap

<b>Beløp i: NOK</b>	<b>Note</b>	<b>2023</b>	<b>2022</b>
Ordinært utbytte	8	88 000 000	58 000 000
Konsernbidrag	8	11 956 000	15 600 000
Overføringer til/fra annen egenkapital	8	-21 312 000	97 917 000
<b>Sum overføringer og disponeringer</b>		<b>78 644 000</b>	<b>171 517 000</b>



## Balanse

Beløp i: NOK	Note	2023	2022
<b>BALANSE - EIENDELER</b>			
<b>Anleggsmidler</b>			
<b>Immaterielle eiendeler</b>			
Konsesjoner, patenter, lisenser, varemerker og lignende rettigheter	5	88 113 000	116 000
Utsatt skattefordel	7	6 049 000	5 244 000
<b>Sum immaterielle eiendeler</b>		<b>94 162 000</b>	<b>5 360 000</b>
<b>Varige driftsmidler</b>			
Driftsløsøre, inventar, verktøy, kontormaskiner ol	4	2 421 000	3 144 000
Leasede rett-til-bruk eiendeler	6	784 000	357 000
Anlegg under utførelse	4		65 202 000
<b>Sum varige driftsmidler</b>		<b>3 205 000</b>	<b>68 703 000</b>
<b>Finansielle anleggsmidler</b>			
Investering i datterselskap	9	450 290 000	450 290 000
<b>Sum finansielle anleggsmidler</b>		<b>450 290 000</b>	<b>450 290 000</b>
<b>Sum anleggsmidler</b>		<b>547 657 000</b>	<b>524 353 000</b>
<b>Omløpsmidler</b>			
<b>Varer</b>			
<b>Fordringer</b>			
Kundefordringer	10	110 154 000	55 100 000
Andre fordringer	10	86 000 000	23 606 000
<b>Sum fordringer</b>		<b>196 154 000</b>	<b>78 706 000</b>
<b>Sum omløpsmidler</b>		<b>196 154 000</b>	<b>78 706 000</b>
<b>SUM EIENDELER</b>		<b>743 811 000</b>	<b>603 059 000</b>

## BALANSE - EGENKAPITAL OG GJELD

### Egenkapital



## Balanse

Beløp i: NOK	Note	2023	2022
<b>Innskutt egenkapital</b>			
Selskapskapital	8,11	2 000 000	200 000
Overkurs	8	380 100 000	349 900 000
<b>Sum innskutt egenkapital</b>		<b>382 100 000</b>	<b>350 100 000</b>
<b>Opptjent egenkapital</b>			
Annen egenkapital	8	-141 727 000	-120 414 000
<b>Sum opptjent egenkapital</b>		<b>-141 727 000</b>	<b>-120 414 000</b>
<b>Sum egenkapital</b>		<b>240 373 000</b>	<b>229 686 000</b>
<b>Gjeld</b>			
<b>Langsiktig gjeld</b>			
Pensjonsforpliktelser	12	1 084 000	937 000
<b>Sum avsetninger for forpliktelser</b>		<b>1 084 000</b>	<b>937 000</b>
<b>Annen langsiktig gjeld</b>			
Øvrig langsiktig gjeld	6,10	293 458 000	178 291 000
<b>Sum annen langsiktig gjeld</b>		<b>293 458 000</b>	<b>178 291 000</b>
<b>Sum langsiktig gjeld</b>		<b>294 542 000</b>	<b>179 228 000</b>
<b>Kortsiktig gjeld</b>			
Leverandørgjeld	10	27 786 000	49 773 000
Betalbar skatt	7	7 286 000	3 767 000
Skyldige offentlige avgifter	13	8 185 000	2 634 000
Annen kortsiktig gjeld	10	165 639 000	137 971 000
<b>Sum kortsiktig gjeld</b>		<b>208 896 000</b>	<b>194 145 000</b>
<b>Sum gjeld</b>		<b>503 438 000</b>	<b>373 373 000</b>
<b>SUM EGENKAPITAL OG GJELD</b>		<b>743 811 000</b>	<b>603 059 000</b>



Building a better  
working world

Statsautoriserte revisorer  
Ernst & Young AS

Stortorvet 7, 0155 Oslo  
Postboks 1156 Sentrum, 0107 Oslo

Foretaksregisteret: NO 976 389 387 MVA  
Tlf: +47 24 00 24 00

www.ey.no  
Medlemmer av Den norske Revisorforening

## UAVHENGIG REVISORS BERETNING

Til generalforsamlingen i Orkla House Care Norge AS

### Konklusjon

Vi har revidert årsregnskapet for Orkla House Care Norge AS som består av balanse per 31. desember 2023, resultatregnskap, oppstilling over totalresultat og kontantstrømoppstilling for regnskapsåret avsluttet per denne datoen og noter til årsregnskapet, herunder et sammendrag av viktige regnskapsprinsipper.

Etter vår mening oppfylder årsregnskapet gjeldende lovkrav og gir et rettviseende bilde av selskapets finansielle stilling per 31. desember 2023 og av dets resultater og kontantstrømmer for regnskapsåret avsluttet per denne datoen i samsvar forenklet anvendelse av internasjonale regnskapsstandarder etter regnskapsloven § 3-9.

### Grunnlag for konklusjon

Vi har gjennomført revisjonen i samsvar med International Standards on Auditing (ISA-ene). Våre oppgaver og plikter i henhold til disse standardene er beskrevet nedenfor under *Revisors oppgaver og plikter ved revisjonen av årsregnskapet*. Vi er uavhengige av selskapet i samsvar med kravene i relevante lover og forskrifter i Norge og *International Code of Ethics for Professional Accountants* (inkludert internasjonale uavhengighetsstandarder) utstedt av International Ethics Standards Board for Accountants (IESBA-reglene), og vi har overholdt våre øvrige etiske forpliktelser i samsvar med disse kravene. Innhentet revisjonsbevis er etter vår vurdering tilstrekkelig og hensiktsmessig som grunnlag for vår konklusjon.

### Øvrig informasjon

Øvrig informasjon omfatter informasjon i selskapets årsrapport bortsett fra årsregnskapet og den tilhørende revisjonsberetningen. Styret og daglig leder (ledelsen) er ansvarlig for den øvrige informasjonen. Vår konklusjon om revisjonen av årsregnskapet dekker ikke den øvrige informasjonen, og vi attesterer ikke den øvrige informasjonen.

I forbindelse med revisjonen av årsregnskapet er det vår oppgave å lese den øvrige informasjonen med det formål å vurdere om årsberetningen inneholder de opplysninger som skal gis i henhold til gjeldende lovkrav og hvorvidt det foreligger vesentlig inkonsistens mellom den øvrige informasjonen og årsregnskapet eller kunnskap vi har opparbeidet oss under revisjonen, eller hvorvidt den tilsynelatende inneholder vesentlig feilinformasjon. Dersom vi konkluderer med at den øvrige informasjonen inneholder vesentlig feilinformasjon eller ikke inneholder de opplysninger som skal gis i henhold til gjeldende lovkrav, er vi pålagt å rapportere det.

Vi har ingenting å rapportere i så henseende, og vi mener at årsberetningen er konsistent med årsregnskapet og inneholder de opplysninger som skal gis i henhold til gjeldende lovkrav.

### Ledelsens ansvar for årsregnskapet

Ledelsen er ansvarlig for å utarbeide årsregnskapet og for at det gir et rettviseende bilde i samsvar med forenklet anvendelse av internasjonale regnskapsstandarder etter regnskapsloven § 3-9. Ledelsen er også ansvarlig for slik intern kontroll som den finner nødvendig for å kunne utarbeide et årsregnskap som ikke inneholder vesentlig feilinformasjon, verken som følge av misligheter eller feil.

Ved utarbeidelsen av årsregnskapet må ledelsen ta standpunkt til selskapets evne til fortsatt drift og opplyse om forhold av betydning for fortsatt drift. Forutsetningen om fortsatt drift skal legges til grunn for



Building a better  
working world

årsregnskapet med mindre ledelsen enten har til hensikt å avvike selskapet eller virksomheten, eller ikke har noe annet realistisk alternativ.

## Revisors oppgaver og plikter ved revisjonen av årsregnskapet

Vårt mål er å oppnå betryggende sikkerhet for at årsregnskapet som helhet ikke inneholder vesentlig feilinformasjon, verken som følge av misligheter eller feil, og å avgi en revisjonsberetning som inneholder vår konklusjon. Betryggende sikkerhet er en høy grad av sikkerhet, men ingen garanti for at en revisjon utført i samsvar med ISA-ene, alltid vil avdekke vesentlig feilinformasjon. Feilinformasjon kan skyldes misligheter eller feil og er å anse som vesentlig dersom den enkeltvis eller samlet med rimelighet kan forventes å påvirke de økonomiske beslutningene som brukerne foretar på grunnlag av årsregnskapet.

Som del av en revisjon i samsvar med ISA-ene, utøver vi profesjonelt skjønn og utviser profesjonell skepsis gjennom hele revisjonen. I tillegg:

- identifiserer og vurderer vi risikoen for vesentlig feilinformasjon i årsregnskapet, enten det skyldes misligheter eller feil. Vi utformer og gjennomfører revisjonshandlinger for å håndtere slike risikoen, og innhenter revisjonsbevis som er tilstrekkelig og hensiktsmessig som grunnlag for vår konklusjon. Risikoen for at vesentlig feilinformasjon som følge av misligheter ikke blir avdekket, er høyere enn for feilinformasjon som skyldes feil, siden misligheter kan innebære samarbeid, forfalskning, bevisste utelatelser, uriktige fremstillinger eller overstyring av intern kontroll.
- opparbeider vi oss en forståelse av den interne kontrollen som er relevant for revisjonen, for å utforme revisjonshandlinger som er hensiktsmessige etter omstendighetene, men ikke for å gi uttrykk for en mening om effektiviteten av selskapets interne kontroll.
- evaluerer vi om de anvendte regnskapsprinsippene er hensiktsmessige og om regnskapsestimater og tilhørende noteopplysninger utarbeidet av ledelsen er rimelige.
- konkluderer vi på om ledelsens bruk av fortsatt drift-forutsetningen er hensiktsmessig, og, basert på innhentede revisjonsbevis, hvorvidt det foreligger vesentlig usikkerhet knyttet til hendelser eller forhold som kan skape betydelig tvil om selskapets evne til fortsatt drift. Dersom vi konkluderer med at det eksisterer vesentlig usikkerhet, kreves det at vi i revisjonsberetningen henleder oppmerksomheten på tilleggsopplysningene i årsregnskapet, eller, dersom slike tilleggsopplysninger ikke er tilstrekkelige, at vi modifiserer vår konklusjon. Våre konklusjoner er basert på revisjonsbevis innhentet frem til datoen for revisjonsberetningen. Etterfølgende hendelser eller forhold kan imidlertid medføre at selskapet ikke kan fortsette driften.
- evaluerer vi den samlede presentasjonen, strukturen og innholdet i årsregnskapet, inkludert tilleggsopplysningene, og hvorvidt årsregnskapet gir uttrykk for de underliggende transaksjonene og hendelsene på en måte som gir et rettviseende bilde.

Vi kommuniserer med styret blant annet om det planlagte omfanget av og tidspunktet for revisjonsarbeidet og eventuelle vesentlige funn i revisjonen, herunder vesentlige svakheter i den interne kontrollen som vi avdekker gjennom revisjonen.

Oslo, 20. juni 2024  
ERNST & YOUNG AS

*Revisjonsberetningen er signert elektronisk*

Petter Helseth  
statsautorisert revisor

Uavhengig revisors beretning - Orkla House Care Norge AS 2023

A member firm of Ernst & Young Global Limited



## Uavhengig revisors beretning

Name

Helseth, Petter

Date

2024-06-20

Identification

 bankID Helseth, Petter



This document contains electronic signatures using EU-compliant PAdES - PDF  
Advanced Electronic Signatures (Regulation (EU) No 910/2014 (eIDAS))



## ÅRSBERETNING 2023

### Orkla House Care Norge AS

#### VIRKSOMHETENS ART

Orkla House Care Norge AS (OHC) har kontor i Oslo og er et datterselskap av Orkla ASA. Selskapet ble stiftet i 2011 som et ledd i en fisjon av Jordan AS. OHC var tidligere en divisjon i Jordan-konsernet og selger malerverktøy og tilhørende utstyr til faghandelen. Orkla House Care Norge AS eier Orkla House Care AB (SE) 100 % og L G Harris & Co Ltd (UK) 100%. Det er ikke satt opp konsernregnskap, da OHC inngår i Orkla konsernet. Konsernregnskap for Orkla konsernet fås ved henvendelse til Orkla ASA, Drammensveien 149, Oslo.

#### FORTSATT DRIFT

Årsoppgjøret er avlagt under forutsetning om fortsatt drift. I samsvar med regnskapsloven § 3-3 bekreftes det at forutsetningene for fortsatt drift er til stede. Til grunn for antagelsen ligger resultatprognoser og konsernets langsiktige strategiske prognoser for årene fremover. Selskapet er i en sunn økonomisk og finansiell stilling.

#### FINANSIELL RISIKO

##### *Valutarisiko*

OHC er eksponert for endringer i valutakurser, spesielt SEK, da en stor del av selskapets innkjøp (varekost) skjer i SEK samt implisitt i USD og CNY. Alt salg ut til kunder skjer i NOK.

##### *Kredittrisiko*

Risikoen for at motparter ikke har økonomisk evne til å oppfylle sine forpliktelser anses generelt som lav, gitt kundeportefølje, historisk utvikling og et stabilt norsk marked.

##### *Likviditetsrisiko*

Likviditeten i selskapet vurderes som god. Leverandøravtaler følges fortløpende opp, samtidig som fokus på forbedrede rutiner knyttet til salgs- og innkjøpsprognoser forventes å bidra til bedre lagerstyring og lavere risiko for ukurans fremover. Forfallstidspunkter for kundefordringer opprettholdes, mens purrerutiner forbedres og effektiviseres.

For øvrig forholder OHC seg til morselskapet Orkla ASA sine interne retningslinjer vedrørende finansiell risiko.



## ARBEIDSMILJØ OG PERSONALE

Sykefraværet i utgjorde 3.89 % av total arbeidstid. Selskapet søker å tilrettelegge forholdene for et godt arbeidsmiljø, som blant annet ivaretar hensynet til ergonomi.

Det har ikke forekommet eller blitt rapportert alvorlige arbeidsuhell eller ulykker i løpet av året, som har resultert i materielle skader eller personskader.

For nærmere detaljer om Likestillings- og diskriminering henvises det til årsrapporten til Orkla ASA.

Arbeidsmiljøet betraktes som godt.

## LIKESTILLING

Ved utgangen av 2023 hadde selskapet 50 ansatte.

Av selskapets ansatte er det 32 menn og 18 kvinner. Ved nyansettelser legger selskapet vekt på likestilling og det er kompetanseprinsippet som er styrende for beslutningene.

Selskapets styre består av fem medlemmer hvorav 40% er kvinner

## ÅPENHETSLOVEN (AKTSOMHETSVALDERINGER)

Fra og med 1. juli 2022 trådte Åpenhetsloven i kraft i Norge. Formålet er å fremme virksomheters respekt for grunnleggende menneskerettigheter og anstendige arbeidsforhold hos forretningsforbindelser og i leverandørkjeder. Gjennom loven sikres allmennheten tilgang til informasjon om disse forholdene og hvordan virksomheter håndterer dem. Sammen med andre tiltak skal loven bidra til at Norge møter og følger FNs bærekraftsmål nr. 8 om anstendig arbeid og økonomisk vekst, samt mål nr. 12 om ansvarlig forbruk og produksjon. Kjernen av loven innebærer dessuten en plikt til å utføre og redegjøre for aktsomhetsvurderinger. Aktsomhetsvurderinger innebærer at virksomheter skal kartlegge mulige negative konsekvenser for grunnleggende menneskerettigheter og anstendige arbeidsforhold knyttet til produksjon og leverandørkjeder, iverksette forbedringstiltak, følge opp og rapportere.

I forbindelse med innføringen av Åpenhetsloven ble OHC medlem av Etisk Handel Norge i 2022, og nådde 'Basis-nivå' gjennom vårt første rapporteringsår. OHC sin rapport for 2023 til Etisk Handel Norge er selskapets redegjørelse for aktsomhetsvurdering i henhold til seksjon 4 i Åpenhetsloven.

OHC sin årsrapport til Etisk Handel Norge kan leses her: <https://www.orklahousecare.com/the-norwegian-transparency-act/>

Orkla House Care er 100% eid av Orkla ASA som redegjør for hvordan Orkla ASA sine selskaper jobber med aktsomhetsvurderinger og oppfølging av risikoforhold i leverandørkjeden gjennom Orkla ASA sin årsrapport om bærekraft, som også dekker OHC.

Orkla ASA sin årsrapport om bærekraft kan leses her: <https://www.orkla.no/arsrapport/>



I tillegg har Orkla ASA en separat nettside for konsernets arbeid relatert til Åpenhetsloven. Informasjon om Orkla ASA og Åpenhetsloven kan leses her: <https://www.orkla.no/apenhetsloven/>

Orkla House Care vil også fremover styrke arbeidet rundt aktsomhet i verdikjeden, og vi forventer å kunne vise forbedringer blant annet gjennom kommende årsrapporter til Etisk Handel Norge, aktsomhetsvurderinger, og Orkla ASA sine årsrapporter om bærekraft.

## **FORSKNING OG UTVIKLING**

OHC er kjent for sitt innovasjonsarbeid og sine kvalitetsprodukter innenfor malerverktøy. Gjennom målrettet forsknings- og utviklingsinnsats ønsker vi å ligge i front når det gjelder å introdusere nye og mer effektive produkter. Deler av vår forskning skjer i samarbeid med ledende profesjonsmiljøer som malermestere og malingsprodusenter. Forskning- og utviklingskostnader kostnadsføres løpende.

## **FREMTIDIG UTVIKLING**

OHC har gode forutsetninger for en fortsatt vekst i sine markeder og det er på det rene at selskapets produkter og medarbeideres kompetanse, samt gode relasjoner til handelen og sluttbrukere danner et godt fundament for å videreutvikle selskapet. 1 mai 2023 gikk selskapet live med IFS som nytt ERP system, og 2023 ble et år hvor bytte av ERP løsningen tok mye av fokuset i selskapet.

Selskapet opplevde i 2023 et mer blandet marked hvor lavpris fortsetter å ta andeler, hvorpå proff ser en noe svakere vekst. Råvareutviklingen har vært forholdsvis stabil i 2023, men en svekket krone har hatt negativ effekt på lønnsomheten.

## **RESULTAT, INVESTERINGER, FINANSIERING OG LIKVIDITET**

OHC kunne vise til en salgsforbedring på 16,5 MNOK i et år preget av system bytte. Driftsresultatet viste fremgang i 2023 og endte på 55,3 MNOK hvilket er en fremgang på 16 MNOK, primært grunnet høyere omsetning. Årsresultatet endte på 78,6 MNOK, en tilbakegang fra 2022 på 92,8 MNOK, hovedsakelig grunnet redusert finansinntekt som følge av reduksjon i utbytte fra datterselskapet Orkla House Care AB.

Likviditetssituasjonen er fortsatt tilfredsstillende, og gruppen har nødvendige trekkfasiliteter. Egenkapitalen var pr 31.12.23 på 240,4 MNOK, en styrking på 10,7 MNOK. Egenkapitalandelen er på 32,3 % ved utgangen av året. Kortsiktig gjeld var pr 31.12.22 på 208,9 MNOK.

Styret mener at årsregnskapet gir et rettviseende bilde av OHCs eiendeler og gjeld, finansielle stilling og resultat. Det har ikke inntruffet vesentlige forhold etter regnskapsårets slutt som ville ha påvirket regnskapstallene for 2023.



## IFRS


Årsregnskapet er avlagt i samsvar med forenklet IFRS i henhold til regnskapsloven § 3-9 og forskrift om forenklet IFRS.

## ÅRSRESULTAT OG DISPONERINGER

Styret foreslår følgende disponering av årsresultatet i Orkla House Care AS:

* Avgitt utbytte og konsernbidrag	NOK	99 956 000
* Annen egenkapital	NOK	-21 312 000
<b>Totalt disponert</b>	<b>NOK</b>	<b>78 644 000</b>


Oslo, 19. juni 2024

  
\_\_\_\_\_  
Maria Syse-Nybraaten

  
\_\_\_\_\_  
Marte Helene Sølvsøberg

  
\_\_\_\_\_  
John Mitchell Cowley

  
\_\_\_\_\_  
Tom Martti Waltasaari

  
\_\_\_\_\_  
Jostein Brekka



Orkla House Care Norge AS

---

## **Årsrapport for 2023**

### **Årsberetning**

#### **Årsregnskap**

- Resultatregnskap
- Balanse
- Kontantstrømoppstilling
- Noter

### **Revisjonsberetning**



## Orkla House Care Norge AS

### Resultatregnskap

Beløp vises i tusen kr

	Note	2023	2022
<b>Driftsinntekter</b>			
Salgsinntekt	2	397 792	381 261
Annen driftsinntekt	2	71 481	32 010
Sum driftsinntekter		<u>469 273</u>	<u>413 271</u>
<b>Driftskostnader</b>			
Varekostnad		269 853	276 946
Lønnskostnad	3	71 706	53 611
Avskrivning	4, 5, 6	11 336	3 341
Nedskrivning		0	1 600
Annen driftskostnad	3	61 101	38 571
Sum driftskostnader		<u>413 996</u>	<u>374 068</u>
Driftsresultat		<u>55 278</u>	<u>39 203</u>
<b>Finansinntekter og finanskostnader</b>			
Renteinntekt fra foretak i samme konsern		2 228	0
Annen renteinntekt		4	613
Annen finansinntekt		44 798	145 014
Rentekostnad til foretak i samme konsern		13 640	5 647
Annen rentekostnad		167	38
Annen finanskostnad		4	0
Netto finansposter		<u>33 219</u>	<u>139 941</u>
Ordinært resultat før skattekostnad		<u>88 497</u>	<u>179 144</u>
Skattekostnad på ordinært resultat	7	<u>9 853</u>	<u>7 627</u>
<b>Årsresultat</b>		<u>78 644</u>	<u>171 517</u>
<b>Overføringer og disponeringer</b>			
Ordinært utbytte	8	88 000	58 000
Konsernbidrag	8	11 956	15 600
Overføringer annen egenkapital	8	-21 312	97 917
Sum disponert		<u>78 644</u>	<u>171 517</u>
<b>Øvrige resultatelementer</b>		<u>0</u>	<u>0</u>
<b>Totalresultat for perioden</b>		<u>78 644</u>	<u>171 517</u>



## Orkla House Care Norge AS

### Balanse

Beløp vises i tusen kr	Note	2023	2022
<b>Anleggsmidler</b>			
<i>Immaterielle eiendeler</i>			
Konsesjoner, patenter, lisenser, varemerker	5	88 113	116
Utsatt skattefordel	7	6 049	5 244
Sum immaterielle eiendeler		<u>94 162</u>	<u>5 360</u>
<i>Varige driftsmidler</i>			
Leasede rett-til-bruk eiendeler	6	784	357
Anlegg under utførelse	4	0	65 202
Driftsløsøre, inventar, verktøy, kontormaskiner ol	4	2 421	3 144
Sum varige driftsmidler		<u>3 205</u>	<u>68 702</u>
<i>Finansielle anleggsmidler</i>			
Investeringer i datterselskap	9	450 290	450 290
Sum finansielle anleggsmidler		<u>450 290</u>	<u>450 290</u>
Sum anleggsmidler		<u>547 657</u>	<u>524 352</u>
<b>Omløpsmidler</b>			
<i>Fordringer</i>			
Kundefordringer	10	110 154	55 100
Andre fordringer	10	86 000	23 606
Sum fordringer		<u>196 154</u>	<u>78 707</u>
Sum omløpsmidler		<u>196 154</u>	<u>78 707</u>
Sum eiendeler		<u>743 811</u>	<u>603 059</u>





## Orkla House Care Norge AS


### Balanse

Beløp vises i tusen kr	Note	2023	2022
<b>Egenkapital</b>			
<i>Innskutt egenkapital</i>			
Aksjekapital	8, 11	2 000	200
Overkurs	8	380 100	349 900
Sum innskutt egenkapital		<u>382 100</u>	<u>350 100</u>
<i>Opptjent egenkapital</i>			
Annen egenkapital	8	-141 727	-120 414
Sum opptjent egenkapital		<u>-141 727</u>	<u>-120 414</u>
Sum egenkapital		<u>240 373</u>	<u>229 686</u>
<b>Gjeld</b>			
<i>Avsetninger for forpliktelser</i>			
Pensjonsforpliktelser	12	1 084	937
Sum avsetning for forpliktelser		<u>1 084</u>	<u>937</u>
<i>Annen langsiktig gjeld</i>			
Øvrig langsiktig gjeld	6, 10	293 458	178 291
Sum annen langsiktig gjeld		<u>293 458</u>	<u>178 291</u>
<i>Kortsiktig gjeld</i>			
Leverandørgjeld	10	27 786	49 773
Betalbar skatt	7	7 286	3 767
Skyldige offentlige avgifter	13	8 185	2 634
Annen kortsiktig gjeld	10	165 639	137 971
Sum kortsiktig gjeld		<u>208 896</u>	<u>194 144</u>
Sum gjeld		<u>503 438</u>	<u>373 372</u>
Sum egenkapital og gjeld		<u>743 811</u>	<u>603 059</u>


Oslo, 19. juni 2024


  
Maria Syse-Nybraaten  
Styreleder

  
Tom Martti Waltasaari  
Styremedlem

  
Marte Helene Solvsberg  
Styremedlem

  
John Mitchell Cowley  
Styremedlem

  
Jostein Brekka  
Styremedlem

  
Victoria Louise Philemon  
Daglig leder/adm. dir



## Orkla House Care Norge AS

### Kontantstrømoppstilling

Beløp vises i tusen kr	Note	2023	2022
<b>Kontantstrømmer fra operasjonelle aktiviteter</b>			
Resultat før skatt og mottatt utbytte		88 497	179 144
Periodens betalte skatt		-3 767	-11 229
Ordinære avskrivninger		11 336	3 341
Endring i varelager, kundefordringer og leverandørgjeld		-77 039	30
Forskjeller i pensjonsmidler/-forpliktelser		147	23
Mottatt utbytte		-44 798	-144 690
Endring i andre tidsavgrensingsposter		8 520	-4 989
Netto kontantstrøm fra operasjonelle aktiviteter		<u>-17 104</u>	<u>21 630</u>
<b>Kontantstrømmer fra investeringsaktiviteter</b>			
Utbetalinger ved investeringer i driftsmidler		-32 851	-60 290
Mottatt utbytte		44 798	144 690
Netto kontantstrøm fra investeringsaktiviteter		<u>11 947</u>	<u>84 400</u>
<b>Kontantstrømmer fra finansieringsaktiviteter</b>			
Endring i rentebærende gjeld		115 169	73 664
Utbetalinger av utbytte		-58 000	-213 000
Inn-/utbetalinger av konsernbidrag		-20 000	0
Utbetaling knyttet til balanseførte leieavtaler, IFRS 16		-591	-474
Endring konsernkontoordning		-63 421	33 780
Kapitalforhøyelse		32 000	0
Netto kontantstrøm fra finansieringsaktiviteter		<u>5 157</u>	<u>-106 030</u>
Kontanter og bankinnskudd per 01.01		<u>0</u>	<u>0</u>
Kontanter og bankinnskudd per. 31.12		<u>0</u>	<u>0</u>



## Orkla House Care Norge AS

---

### Noter til regnskapet for 2023

Beløp vises i tusen kr

#### Note 1 - Regnskapsprinsipper

Årsregnskapet er avlagt i henhold til regnskapsloven § 3-9 og Forskrift om forenklet IFRS fastsatt av Finansdepartementet 21. januar 2008. Dette innebærer i hovedsak at innregning og måling følger internasjonale regnskapsstandarder (IFRS) og presentasjon og noteopplysninger er i henhold til norsk regnskapslov og god regnskapskikk.

#### *Forenklet IFRS*

Selskapet har anvendt en forenkling fra innregnings- og vurderingsreglene i IFRS. IAS 10 nr.12 og 13 er fraveket slik at utbytte og konsernbidrag regnskapsføres i samsvar med regnskapsloven.

#### *Konsernregnskap*

Selskapet konsolideres inn i morselskapet Orkla ASAs konsernregnskap. I samsvar med regnskapslovens § 3-7 utarbeides det ikke konsernregnskap for Orkla House Care AS. Konsernregnskap til Orkla ASA er tilgjengelig på Orklas nettside [www.orkla.no](http://www.orkla.no), eller ved henvendelse til Orkla ASA, Drammensveien 149, Oslo.

#### *Bruk av estimater*

Ledelsen har brukt estimater og forutsetninger som har påvirket eiendeler, gjeld, inntekter, kostnader og opplysning om potensielle forpliktelser. Fremtidige hendelser kan medføre at estimatene endrer seg. Estimater og de underliggende forutsetningene vurderes løpende. Endringer i regnskapsmessige estimater regnskapsføres i den perioden endringene oppstår. Hvis endringene også gjelder fremtidige perioder fordeles effekten over inneværende og fremtidige perioder.

#### *Klassifiserings- og måleprinsipper*

Regnskapet bygger i utgangspunktet på et historisk kost prinsipp. Eventuelle avvik fra dette beskrives i de enkelte noter nedenfor. Som underliggende forutsetning for regnskapsføringen ligger periodiseringsprinsippet og fortsatt drift.

#### *Salgsinntekter*

Inntektsføring ved salg av tjenester skjer på leveringstidspunktet etter fradrag for rabatter, merverdiavgift og andre typer offentlige avgifter. Dette er i tråd med inntektsføringsprinsippene i IFRS 15. Gevinster ved avhendelse av driftsmidler blir presentert som andre driftsinntekter. Renteinntekter regnskapsføres når de er opptjent.

#### *Klassifisering og vurdering av balanseposter*

Omløpsmidler og kortsiktig gjeld omfatter poster som forfaller til betaling innen ett år etter anskaffelsestidspunktet. Øvrige poster er klassifisert som anleggsmiddel/langsiktig gjeld. 1. års avdrag på langsiktig gjeld blir klassifisert som kortsiktig gjeld. Omløpsmidler vurderes til laveste av anskaffelseskost og virkelig verdi. Kortsiktig gjeld balanseføres til nominelt beløp på opptakstidspunktet.

Anleggsmidler vurderes til anskaffelseskost, men nedskrives til virkelig verdi ved verdifall som ikke forventes å være forbigående. Anleggsmidler med begrenset økonomisk levetid avskrives planmessig. Langsiktig gjeld balanseføres til nominelt beløp på etableringstidspunktet.

#### *Datterselskap/tilknyttet selskap*

Datterselskap og tilknyttede selskap vurderes etter kostmetoden. Det foretas nedskrivning til virkelig verdi ved verdifall som ikke kan antas å være forbigående. Nedskrivninger reverseres dersom grunnlaget for nedskrivningen ikke lengre er tilstede.

#### *Varige driftsmidler*

Varige driftsmidler omfatter maskiner, inventar og transportmidler som brukes til administrative formål og



## Orkla House Care Norge AS

---

### Noter til regnskapet for 2023

Beløp vises i tusen kr

som har levetid over ett år. Disse balanseføres til kost fratrukket akkumulerte av- og nedskrivninger. Utgifter til løpende vedlikehold av driftsmidler kostnadsføres løpende som driftskostnader, mens utskiftninger og forbedringer tillegges driftsmidlenes kostpris. Driftsmidler avskrives lineært over utnyttbar levetid. Utrangeringsverdi hensyntas og avskrivningsplanen gjennomgås årlig. Dersom det finnes indikasjoner på at et driftsmiddel har falt i verdi, blir driftsmiddelet nedskrevet til gjenvinnbar verdi dersom denne er lavere enn bokført verdi. Gjenvinnbar verdi er det høyeste av netto salgsverdi og verdi i bruk. Verdi i bruk er nåverdien av de framtidige kontantstrømmene eiendelen vil generere.

#### *Fordringer*

Kundefordringer og andre fordringer er oppført i balansen til pålydende etter fradrag for avsetning til forventet tap. Avsetning til tap gjøres på grunnlag av individuelle vurderinger av de enkelte fordringene.

Regnskapet rapporteres etter *IFRS 9 Finansielle Instrumenter*.

#### *Pensjoner*

Selskapet har i hovedsak innskuddspensjon, men også noen usikrede ytelsespensjonsavtaler. I de innskuddsbaserte pensjonsplanene har foretaket ansvaret for å yte et avtalt tilskudd til den ansattes pensjonsbeholdning. Den fremtidige pensjonen er avhengig av bidragenes størrelse og avkastning på pensjonssparingen. Når innskuddene er betalt gjenstår ingen ytterligere betalingsforpliktelser knyttet til innskuddspensjonen, hvilket også medfører at det ikke er en forpliktelse i balansen. Pensjonskostnaden for innskuddsplaner vil være lik periodens innskudd til de ansattes pensjonssparing.

De ytelsesbaserte pensjonsplanene innebærer at foretaket har gitt de ansatte et løfte om et fremtidig pensjonsnivå, normalt angitt i prosent av sluttlønn ved pensjonstidspunktet. Foretaket har ansvaret for størrelsen på den fremtidige pensjonsytelsen og den økonomiske verdien av denne forpliktelsen må balanseføres.

Den påløpte forpliktelsen beregnes etter en lineær opptjeningsmodell og måles som nåverdien av de estimerte fremtidige pensjonsutbetalinger som er opptjent på balansedagen. Den balanseførte nettoforpliktelsen utgjøres her av summen av påløpt pensjonsforpliktelse justert for eventuelle aktuarielle gevinster og tap samt planendringer.

Selskapet legger til grunn IAS 19 for pensjonsordningene. Tidligere håndtering av estimatavvik, såkalt korridorløsning, er fra 2013 ikke lenger tillatt og estimatavvikene føres nå direkte mot egenkapitalen gjennom totalresultatet i den perioden det oppstår. I tillegg blir finansdelen i netto pensjonskostnad presentert som finanselement i stedet for som en del av netto pensjonskostnad i driftsresultatet. Dette medfører at «rentekostnad på pensjonsforpliktelsen» og «forventet avkastning på pensjonsmidler» blir ført som finansposter.

Før 2013 ble avkastning på pensjonsmidler beregnet ved bruk av en langsiktig forventet avkastning på pensjonsmidlene. Som følge av anvendelse av IAS 19R, beregnes nå periodens netto rentekostnad ved å anvende diskonteringsrenten for forpliktelsen på begynnelsen av perioden på netto forpliktelsen. Netto rentekostnad består derfor av rente på forpliktelsen og avkastning på midlene, begge beregnet med diskonteringsrenten. Endringer i netto pensjonsforpliktelse som følge av premiebetalinger og utbetaling av pensjon hensyntas.

Periodens pensjonsopptjening (service cost) og netto renteinntekt (-kostnad) resultatføres umiddelbart. Pensjonskostnadene påvirker linjen personalkostnader i resultatregnskapet.

Gevinster og tap på avkortning eller oppgjør av en ytelsesbasert pensjonsordning innregnes i resultatet på det tidspunkt avkortningen eller oppgjøret inntreffer.



## Orkla House Care Norge AS

---

### Noter til regnskapet for 2023

Beløp vises i tusen kr

En avkortning inntreffer når konsernet vedtar en vesentlig reduksjon av antall ansatte som omfattes av en ordning eller endrer vilkårene for en ytelsesbasert pensjonsordning slik at en vesentlig del av nåværende ansattes fremtidige opptjening ikke lenger kvalifiserer til ytelser eller bare kvalifiserer til reduserte ytelser.

Introduksjon av en ny ytelsesplan eller en forbedring av nåværende ytelsesplan medfører endringer i pensjonsforpliktelsen. Dette blir kostnadsført lineært over perioden frem til effekten av endringen er opptjent. Innføring av nye ordninger eller endringer i eksisterende ordninger som skjer med tilbakevirkende kraft slik at de ansatte umiddelbart har opptjent en fripolise (eller endring i fripolise) resultatføres umiddelbart. Gevinst eller tap knyttet til innskrenkninger eller avslutning av pensjonsplaner resultatføres når dette skjer.

#### *Skatt*

Skattekostnad i resultatregnskap omfatter både periodens betalbare skatt og endring i utsatt skatt. Utsatt skatt/skattefordel er beregnet på alle forskjeller mellom regnskapsmessig og skattemessig verdi på eiendeler og gjeld. Utsatt skatt er beregnet med 22% på grunnlag av de midlertidige forskjeller som eksisterer mellom regnskapsmessige og skattemessige verdier, samt skattemessig underskudd til fremføring ved utgangen av regnskapsåret. Netto utsatt skattefordel balanseføres i den grad det er sannsynlig at denne kan bli nyttiggjort.

Betalbar skatt og utsatt skatt er regnskapsført direkte mot egenkapitalen i den grad skattepostene relaterer seg til egenkapitaltransaksjoner.

#### *Avsetninger*

Usikre forpliktelser (avsetninger) regnskapsføres dersom selskapet har en juridisk eller selvpålagt forpliktelse, det er sannsynlig at denne kommer til utbetaling og det kan gis et pålitelig estimat for forpliktelsesbeløpet. Avsetningen beregnes ut fra beste estimat på de utgiftene som forventes å påløpe. Dersom effekten er vesentlig vil forventet fremtidig kontantstrøm bli neddiskontert med en før-skatt rente som reflekterer risikoen i avsetningen.

#### *Valuta*

Transaksjoner i utenlandsk valuta bokføres til dagskurs på transaksjonstidspunktet, mens pengeposter i valuta presenteres til kursen på balansedagen, og eventuell gevinst/tap resultatføres som varekostnad.

#### *Aksjebasert avlønning*

Orklakonsernet har i 2023 tilbudt et generelt aksjekjøpsprogram for ansatte. Aksjer til ansatte utstedt under markedsverdi regnskapsføres ved at differansen mellom markedsverdi på aksjene og utstedelsespris blir lønnskostnad.

Konsernet har en aksjeopsjonsbasert langtidssensitivordning. Deltagere blir nominert årlig og kandidatene blir godkjent av konsernsjefen i Orkla. Tildeling av opsjoner baseres delvis på stilling (beregnet opsjonsverdi tilsvarende 15 % av grunnlønn) samt en diskresjonær vurdering av måloppnåelse for forhåndsdefinerte langsiktige målsettinger (maksimalt 20 % av grunnlønn). Den samlede opsjonstildelingen for året kan utøves med 20 % etter ett år, nye 20 % etter to år, og de resterende 60 % etter tre år. Siste utøvelse kan senest skje fem år etter tildeling hvoretter opsjonene utløper. Gevinst fra ett års tildelte opsjoner kan maksimalt utgjøre seks ganger verdien av tildelte opsjoner på tidspunktet for tildeling beregnet i henhold til Black-Scholes modellen.

#### *Kontantstrømoppstilling*

Kontantstrømanalysen er satt opp i henhold til den indirekte metoden og viser kontantstrøm fra henholdsvis operasjonelle-, investerings- og finansieringsaktiviteter og forklarer periodens endring i «Kontanter og kontantekvivalenter».



## Orkla House Care Norge AS

### Noter til regnskapet for 2023

Beløp vises i tusen kr

#### *Leasing*

Klassifisering av leieavtaler er basert på i hvilken utstrekning risiko og avkastning forbundet med eierskap av en leid eiendel ligger hos utleier eller leietaker. En leieavtale klassifiseres som finansiell dersom den i det vesentlige overfører all risiko og avkastning forbundet med eierskap. Finansielle leieavtaler vil bli balanseført og avskrevet over avtalens løpetid. Andre leieavtaler er operasjonelle. På disse føres leieutgifter som løpende driftskostnader.

Det blir ved kontraktsinngåelse vurdert om en avtale inneholder et leieforhold hvor selskapet får en rett til å kontrollere bruken av en identifisert eiendel. For identifiserte leieavtaler innregnes eiendeler og tilhørende gjeld ved oppstart av leieavtalen, dvs. datoen som den underliggende eiendelen er tilgjengelig for selskapet. Kortsiktige avtaler på 12 måneder eller kortere og avtaler med lav verdi blir ikke balanseført. For disse avtalene blir leiebetalingene resultatført direkte. Leieforpliktelsene blir ved kontraktsinngåelse målt til nåverdien av alle fremtidige leiebetalinger. Leiebetalingene inkluderer faste betalinger og eventuelle betalinger som varierer med en indeks eller en rentesats, men ikke variable leiebetalinger som avhenger av bruken av eiendelen. I tillegg inkluderer leiebetalinger restverdigarantier, kjøpsopsjoner og eventuelle termineringsutgifter. Leieforpliktelsen reduseres med løpende avdrag. Diskonteringsrenten er den implisitte renten i leieavtalen, så fremt denne er tilgjengelig. Hvis denne ikke lar seg fremskaffe, legges leietakers marginale lånerente til grunn.

Leieforpliktelsene klassifiseres som annen rentebærende gjeld i balansen. Renteeffekten av neddiskontering presenteres som rentekostnader. Balanseføring av rett-til-bruk eiendeler tilsvarer beregnet leieforpliktelse ved inngåelse av leiekontrakten. Rett-til-bruk eiendeler avskrives lineært over leieperioden og blir vurdert for nedskrivningsbehov dersom det er indikatorer for verdifall. Eiendelene inngår i varige driftsmidler i balansen.

Dersom selskapets leieavtaler inkluderer opsjoner for forlengelse, er det kun opsjoner hvor man er rimelig sikker på utøvelsen som innregnes i leieforpliktelsen. Eventuelle leieopsjoner ved lange kontrakter, i hovedsak over 5 år, er ikke hensyntatt da det er vanskelig å forutse sannsynligheten for fremtidige forlengelser.

#### Note 2 – Salgsinntekter

	2023	2022
<i>Geografisk fordeling</i>		
Norge	397 792	381 261

Salget er i all hovedsak vurdert som en enkeltstående leveringsforpliktelse som er oppfylt og inntektsføres ved overføring av varer til motpart. Salgsinntekter er presentert etter fradrag for rabatter, merverdiavgift og andre typer offentlige avgifter. Selskapets salgsinntekt knytter seg til leveranse av malerverktøy og rengjøringsprodukter, hvor salget hovedsakelig skjer til faghandelen.

Andre driftsinntekter relaterer seg i det vesentligste til salg av tjenester som utføres av Orkla House Care Norge as og utfaktureres til våre datterselskaper i Orklakonsernet.



## Orkla House Care Norge AS

### Noter til regnskapet for 2023

Beløp vises i tusen kr

#### Note 3 - Lønnskostnader, antall ansatte, lån til ansatte og godtgjørelse til revisor

Lønnskostnader	2023	2022
Lønninger	51 479	41 193
Arbeidsgiveravgift	7 453	7 259
Andre ytelser	9 391	2 353
Pensjonskostnader	3 382	2 806
Sum	<u>71 706</u>	<u>53 611</u>

Selskapet har i regnskapsåret sysselsatt totalt 50 årsverk.

#### Ytelser til ledende personer

	Daglig leder
Lønn og annen godtgjørelse, administrerende direktør til august 2023	2 449
Pensjonsutgifter administrerende direktør til august 2023	402
Lønn og annen godtgjørelse, administrerende direktør fra august 2023	1 518
Pensjonsutgifter administrerende direktør fra august 2023	472

Selskapet skiftet administrerende direktør 1. august 2023. Administrerende direktører har ikke vært lønnet av selskapet. Det er utbetalt TNOK 344 i styrehonorar.

Administrerende direktør eller styreleder har ikke særlige betingelser knyttet til sitt arbeidsforhold til selskapet. Styrets leder har heller ingen avtaler om opsjoner, bonuser eller overskuddsdeling fra selskapet.

Orkla har et årsbonussystem som belønner framgang (God prestasjon). Systemet er innrettet mot at "god prestasjon", som er nærmere definert for de ulike elementene, skal kunne gi et nivå på 30 % av fastlønn i årsbonus, mens maksimal bonus er 100 % av fastlønn. Adm.dir i selskapet er deltaker i ordningen.

#### Lån og sikkerhetsstillelse til ledende ansatte, tillitsvalgte og aksjeeiere mv.

Ansatte har lån i selskapet på til sammen TNOK 253. Små lån til ansatte avdras innenfor 1 år og er rentefrie. Det er ikke ytet lån eller stilt garantier til ansatte, daglig leder, styreleder eller andre nærstående parter.

Godtgjørelse til revisor er fordelt på følgende:	2023
Lovpålagt revisjon	189
Annen revisjonsrelatert bistand	0

Merverdiavgift er ikke inkludert i revisjonshonoraret.



## Orkla House Care Norge AS

### Noter til regnskapet for 2023

Beløp vises i tusen kr

#### Note 4 - Varige driftsmidler

	Anlegg under utførelse	Driftsløsøre, inventar, verktøy mm.	Sum
Anskaffelseskost 01.01.	65 202	17 153	82 354
Tilgang kjøpte driftsmidler	-65 202	1 700	-63 501
Anskaffelseskost 31.12.	0	18 853	18 853
Akk. avskrivning 31.12.	0	-16 433	-16 433
Balanseført 31.12.	0	2 421	2 421
Årets avskrivninger	0	2 424	2 424
Økonomisk levetid		10-33%	
Avskrivningsplan		Lineær	

#### Note 5 - Immaterielle eiendeler

	Imm. eiendeler
Anskaffelseskost 01.01.	1 388
Tilgang kjøpte eiendeler	96 468
Anskaffelseskost 31.12.	97 856
Akk. avskrivninger 31.12.	-9 743
Balanseført verdi 31.12.	88 113
Årets avskrivninger	8 356
Økonomisk levetid	10 år
Avskrivningsplan	Lineær

#### Note 6 - Leasing

Orkla House Care AS har pr. 31. desember 2023 balanseførte leieavtaler knyttet til biler. Dette er fremtidige forpliktelser for selskapet. I henhold til ny IFRS 16 implementert 1. januar 2019 skal alle ikke uvesentlige leieforpliktelser balanseføres som rentebærende gjeld. Motsvarende vil rett-til-bruk eiendelene som leies balanseføres sammen med varige driftsmidler og avskrives. Kortsiktige leieavtaler og leieavtaler med lav verdi vil kostnadsføres som annen driftskostnad.

Diskonteringsrente: Når den implisitte renten i leieavtalen ikke er tilgjengelig, legges leietakers marginale lånerente til grunn. For selskapet vil dette være den interne lånerenten i Orkla ASA. Orklas interne lånerente fastsettes til flytende markedsrente med risikopåslag (selskaps- og landrisiko). Den vektete diskonteringsrenten for selskapets leieforpliktelser utgjør 2,7 %.



## Orkla House Care Norge AS

### Noter til regnskapet for 2023

Beløp vises i tusen kr

	Leaset inventar, transportmidler, kontormaskiner	Sum leasede eiendeler
Balanseført verdi 1. januar 2023	357	357
Tilgang av balanseførte leieavtaler	983	983
Avskrivninger	-556	-556
<b>Balanseført verdi 31. desember 2023</b>	<b>784</b>	<b>784</b>

	Leaset inventar, transportmidler, kontormaskiner	Sum leasede eiendeler
Anskaffelseskost 01.01.2023	4 978	4 978
Akkumulerte av-og nedskrivninger 1. januar 2023	-4 621	-4 621
Balanseført verdi 1. januar 2023	357	357
Anskaffelseskost 31.12.2023	5 961	5 961
Akkumulerte av-og nedskrivninger 31. desember 2023	-5 177	-5 177
<b>Balanseført verdi 31. desember 2023</b>	<b>784</b>	<b>784</b>

Oversikt over resterende estimerte leiebetalinger for balanseførte leieavtaler og nåverdi:

	2023	2022
Innen 1 år	419	297
1 til 5 år	415	79
<b>Resterende estimerte leiebetalinger</b>	<b>834</b>	<b>376</b>
Balanseført leieforpliktelse	798	371
Hvorav:		
- kortsiktig gjeld	395	293
- langsiktig gjeld	403	78

### Note 7 - Skatt

Årets skattekostnad fordeler seg på:	2023	2022
Betalbar skatt	10 658	8 167
Endring utsatt skatt	-805	-540
<b>Årets totale skattekostnad</b>	<b>9 853</b>	<b>7 627</b>
<b>Beregning av årets skattegrunnlag:</b>	<b>2023</b>	<b>2022</b>
Ordinært resultat før skattekostnad	88 497	179 144
Permanente forskjeller	-43 710	-144 477
Endring i midlertidige forskjeller	3 659	2 455
<b>Årets skattegrunnlag</b>	<b>48 447</b>	<b>37 122</b>
Betalbar skatt (22%) av årets skattegrunnlag	10 658	8 167
Benyttet skattefradrag for Skattefunn	0	-4 400
Skatt på avgitt konsernbidrag	-3 372	0
<b>Betalbar skatt i balansen</b>	<b>7 286</b>	<b>3 767</b>



**Orkla House Care Norge AS**

**Noter til regnskapet for 2023**

Beløp vises i tusen kr

<i>Oversikt over midlertidige forskjeller</i>	<b>2023</b>	<b>2022</b>
Driftsmidler inkl. goodwill	-4 991	-4 420
Balanseførte leieavtaler, IFRS 16	-14	-14
Regnskapsmessige avsetninger, fremtidig vedlikehold mv	-21 407	-18 466
Netto pensjonsforpliktelse som er ført i balansen	-1 084	-937
Netto midlertidige forskjeller pr 31.12	<u>-27 497</u>	<u>-23 838</u>
Utsatt skattefordel (22%)	-6 049	-5 244

*Forklaring til hvorfor årets skattekostnad ikke utgjør 22% av resultat før skatt*

	<b>2023</b>
22% skatt av resultat før skatt	19 469
Permanente forskjeller (22%)	<u>-9 616</u>
Beregnet skattekostnad	<u>9 853</u>

Effektiv skattesats \*) 11,1 %

\*) Skattekostnad i forhold til resultat før skatt

**Note 8 - Egenkapital**

	<b>Aksjekapital</b>	<b>Overkurs</b>	<b>Annen egenkapital</b>	<b>Sum</b>
Egenkapital 01.01	200	349 900	-120 414	229 686
Årsresultat	0	0	78 643	78 643
Avsatt utbytte	0	0	-88 000	-88 000
Avgitt konsernbidrag	0	0	-11 956	-11 956
Kapitalforhøyelse	1 800	30 200	0	32 000
Egenkapital 31.12	<u>2 000</u>	<u>380 100</u>	<u>-141 727</u>	<u>240 373</u>

**Note 9 - Datterselskap, tilknyttet selskap m v**

Orkla House Care AS inngår i konsernet til Orkla ASA der datterselskap og tilknyttede selskap inngår. Konsernregnskapet til Orkla ASA er tilgjengelig på konsernets hjemmeside [www.orkla.no](http://www.orkla.no).

<b>Selskap</b>	<b>Anskaffelses-år</b>	<b>Kontor</b>	<b>Eier-andel</b>	<b>Resultat</b>	<b>Egenkapital</b>	<b>Bokført verdi pr. 31.12</b>
Orkla House Care AB	1994	Bankeryd	100 %	50 256	108 806	42 743
L G HARRIS & CO LIMITED	2016	Worcestershire	100 %	-50 547	229 103	407 547
Sum						<u>450 290</u>

Oppgitte tall for egenkapital og årsresultat er pr 31.12.2022.

Investeringen i Orkla House Care AB og L G HARRIS & CO LIMITED vurderes etter kostmetoden i selskapsregnskapet.

Selskapet har i 2023 mottatt utbytte fra Orkla House Care AB på TNOK 44 798.



## Orkla House Care Norge AS

### Noter til regnskapet for 2023

Beløp vises i tusen kr

#### Note 10 - Mellomværende med selskap i samme konsern og tilknyttet selskap

Transaksjoner med tilknyttede selskaper:

Gruppen har foretatt flere forskjellige transaksjoner med tilknyttede selskaper. Alle transaksjoner er foretatt som del av den ordinære virksomheten og til armlengdes priser. De vesentligste transaksjonene som er foretatt er som følger:

Salg av varer og tjenester til Orkla ASA, Orkla House Care AB og L G Harris & Co Limited for TNOK 83 190. Kjøp av varer og tjenester fra Orkla House Care AB, L G Harris & Co Limited, Orkla House Care Danmark A/S, Orkla IT as, Orkla ASA, Orkla Home & Personal Care as, Orkla Foods Norge as, Orkla Financial Services as, Orkla Procurement as, Orkla Eiendom as, Drammensveien 149 as, Drammensveien 151 as og Orkla Accounting Centre OÜ for TNOK 234 591.

<i>Fordringer</i>	<b>2023</b>	<b>2022</b>
Kundefordringer på selskap i samme konsern	82 758	28 463
Bankkonto i konsernkontoordningen	85 093	21 672
Sum	<u>167 850</u>	<u>50 135</u>
<i>Gjeld</i>	<b>2023</b>	<b>2022</b>
Leverandørgjeld til selskap i samme konsern	14 639	26 375
Lån fra foretak i samme konsern	293 055	178 213
Konsernbidrag og utbytte	103 328	78 000
Sum	<u>411 021</u>	<u>282 588</u>

#### Note 11 - Aksjekapital og aksjonærinformasjon

Aksjekapitalen består av:

	<b>Antall</b>	<b>Pålydende</b>	<b>Balanseført</b>
Ordinære aksjer	1 000	2 000,- kroner	2 000

Samtlige aksjer eies av Orkla ASA.

#### Note 12 - Pensjoner

##### *Sikrede pensjonsordninger*

Selskapet er pliktig til å ha tjenestepensjonsordning etter lov om obligatorisk tjenestepensjon. Selskapets pensjonsordninger tilfredsstiller kravene i denne lov.

Samtlige ansatte som oppfyller avtalte opptakskrav er medlemmer av selskapets innskuddspensjonsavtale.

Innbetalt premie til ordningen kostnadsføres løpende. Se oppstilling "sammensetning av netto pensjonskostnad" for kostnader knyttet til innskuddsbaserte ordninger.

##### *Usikrede pensjonsordninger*

Selskapets usikrede pensjoner er ytelsesbaserte og består hovedsakelig av pensjonsavtaler for tidligere nøkkelpersoner, førtidspensjonsordninger og pensjonsavtaler for ansatte med lønn over 12 G.



## Orkla House Care Norge AS

### Noter til regnskapet for 2023

Beløp vises i tusen kr

Pensjonsordningen for ansatte med lønn over 12 G er en innskuddsbasert ordning. Summen av opptjent innskudd og tilført avkastning blir presentert som en pensjonsforpliktelse i selskapets balanse og ordningen defineres derfor som en ytelsesbasert pensjonsplan.

I regnskaper avlagt etter forenklet IFRS føres actuarielle gevinster og tap mot egenkapitalen gjennom selskapets totalresultat.

Selskapet er tilknyttet AFP-ordningen. Ordningen er en flerforetaks ytelsesbasert pensjonsordning men føres som en innskuddsordning. Dette er i tråd med Finansdepartementets konklusjon.

	2023	2022
Nåverdi av årets pensjonsopptjening	78	80
Rentekostnad av pensjonsforpliktelsen	69	0
Innskuddsplaner	3 304	2 726
Netto pensjonskostnad	3 451	2 806
	2023	2022
Brutto pensjonsforpliktelse pr 31.12	-1 084	-937
Beregnete pensjonsforpliktelser	-1 084	-937
<i>Økonomiske forutsetninger:</i>	2023	2022
Diskonteringsrente	3,40%	3,60%
Forventet lønnsvekst	3,75%	3,50%
Forventet G-regulering	3,75%	3,50%
Anslag avkastning Lønn over 12 G	6,00%	6,00%
Gj.snittlig arbeidsgiveravgiftsfaktor	14,10%	14,10%

De actuarmessige forutsetningene er basert på vanlige benyttede forutsetninger innen forsikring når det gjelder demografiske faktorer.

Diskonteringsrenten i Norge blir fastsatt med utgangspunkt i obligasjoner med fortrinnsrett (OMF). Norsk Regnskapsstiftelse legger til grunn at OMF-markedet representerer et tilstrekkelig dypt marked for å kunne brukes ved beregning av diskonteringsrenten. Selskapet har valgt diskonteringsrente ut fra gjennomsnittlig løpetid på pensjonene i hver pensjonsordning. Der løpetiden er lenger enn 15 år, er OMF-rentekurven ekstrapolert med utgangspunkt i swaprenten.

Diskonteringsrenten varierer mellom 3,4 % og 3,8 %, avhengig av løpetid på den enkelte pensjonsplan. Parametere som lønns- og G-vekst samt inflasjon er fastsatt i tråd med anbefalingen fra Norsk Regnskapsstiftelse og er økt som følge av det generelt høyere rentenivået.

Dødelighetsestimater er basert på oppdaterte dødelighetstabeller for Norge (K2013).

Pr 31.12.2023 fordeler ansatte som er knyttet til selskapets tjenstepensjonsordning seg på følgende grupper:

Antall nåværende ansatte med pensjonsavtaler som ikke er forsikringsmessig dekket: 4

Antall pensjonister med pensjonsavtaler som ikke er forsikringsmessig dekket: 0



## Orkla House Care Norge AS

### Noter til regnskapet for 2023

Beløp vises i tusen kr

#### Note 13 - Bankinnskudd

Selskapet har bankgaranti for skattetreksforpliktelsene.

Konsernets likviditet er organisert i en konsernkontoordning. Dette innebærer at alle konsernselskaper er solidarisk ansvarlige for de trekk konsernet har gjort. Innskudd i konsernkontoordningen er presentert som andre fordringer.

#### Note 14 - Finansielle instrumenter

Selskapet har følgende finansielle instrumenter pr. 31.12.:

	Bokført verdi	Virkelig verdi
Kundefordringer og andre fordringer	196 153	196 153
Leverandørgjeld og annen kortsiktig gjeld, inkl. skyldig off. avgifter	208 894	123 210
Langsiktig gjeld	293 458	293 458

#### Fastsettelse av virkelig verdi

Balanseført verdi av kontanter og kontantekvivalenter og kassekreditt er tilnærmet lik virkelig verdi på grunn av at disse instrumentene har kort forfallstid. Tilsvarende er balanseført verdi av kundefordringer og leverandørgjeld tilnærmet lik virkelig verdi da de inngås til "normale" betingelser.

Virkelig verdi på langsiktig gjeld er beregnet ved bruk av noterte markedspriser eller ved bruk av rentebetingelser for gjeld med tilsvarende løpetid og kredittrisiko.

For finansielle eiendeler og gjeld regnskapsført til balanseført verdi, er virkelig verdi beregnet som nåverdi av estimerte kontantstrømmer diskontert med den rente som gjelder for tilsvarende gjeld og eiendeler på balansedagen.

Ovenfor en sammenligning av balanseførte verdier og virkelig verdi for selskapets finansielle instrumenter.

#### Art og omfang av risiko som oppstår av finansielle instrumenter

Vedrørende finansielle instrumenter har selskapet Orkla ASA som kontraktspart.

#### Organisering av finansiell risikostyring i Orklakonsernet

Finansiering, rente- og valutastyring er sentraliserte aktiviteter i Orklakonsernet, og risiko knyttet til disse aktivitetene styres på konsernnivå.

Orkla har en sentralisert finansfunksjon. Selskapet styrer sin finansielle risiko i samarbeid med denne.

Retningslinjene for finansfunksjonen er fastlagt i konsernets finanspolicy som gjennomgås av styret årlig. Sentral finansavdeling fungerer som konsernbank og forestår som hovedregel alle eksterne låneopptak og sikringstransaksjoner i renter og valuta.

#### Finansiell risiko

Selskapets produksjon og salg skjer hovedsakelig i selskapets hjemmemarked. En del av innsatsfaktorene, samt enkelte ferdigvarer importeres. De to viktigste kildene til finansiell risiko er prisrisiko på innkjøpte råvarer og ferdigvarer. Prisrisiko styres gjennom innkjøps- og salgskontrakter.



## Orkla House Care Norge AS

---

### Noter til regnskapet for 2023

Beløp vises i tusen kr

#### Klasser av finansiell risiko

##### Valutarisiko

Selskapet er eksponert for valutasingninger knyttet til verdien av norske kroner relativt mot svenske kroner pga kjøp fra Sverige.

##### Likviditetsrisiko

Selskapets likviditetsrisiko styres etter retningslinjer gitt fra Orkla ASA.

Kontantstrømmen fra driften i selskapet er i all vesentlighet stabil. Selskapet får sin finansiering gjennom salg av varer, subsidiært gjennom lån eller egenkapital fra Orkla ASA.

For detaljer knyttet til Orklas likviditetsstyring vises til note i Orklas årsrapport.

##### Kredittrisiko

Styring av kredittrisiko knyttet til kundefordringer og andre operasjonelle fordringer håndteres som en del av forretningsmessig risiko og følges opp kontinuerlig som en del av normal drift. Dagens kredittrisiko vurderes som akseptabel. Det er ikke identifisert betydelig konsentrasjon av kredittrisiko mot enkeltmotparter.

Selskapet har kredittrisiko mot morselskapet Orkla ASA på sine finansielle plasseringer.

##### Prisrisiko på innsatsfaktorer og solgte produkter

Selskapet har prisrisiko på en rekke innsatsfaktorer i produksjonen og på solgte produkter. Selskapet har i 2023 ikke inngått nye sikringskontrakter.

##### Renterisiko

Selskapets langsiktige gjeld er konserngjeld med forfall senere enn 5 år. Renten er i henhold til retningslinjer gitt fra Orkla ASA. Konsernet har som målsetning at rentekostnadene skal følge generell utvikling i pengemarkedet. For detaljer knyttet til Orklas renterisiko vises til note i Orklas årsrapport.