



ÅRSREGNSKAPET FOR REGNSKAPSÅRET 2023 - GENERELL INFORMASJON

Enheten

Organisasjonsnummer:	985 188 068
Organisasjonsform:	Aksjeselskap
Foretaksnavn:	SAFETEC NORDIC AS
Forretningsadresse:	Sluppenvegen 6 7037 TRONDHEIM

Regnskapsår

Årsregnskapets periode:	01.01.2023 - 31.12.2023
-------------------------	-------------------------

Konsern

Morselskap i konsern:	Ja
Konsernregnskap lagt ved:	Nei

Regnskapsregler

Regler for små foretak benyttet:	Nei
Benyttet ved utarbeidelsen av årsregnskapet til selskapet:	Regnskapslovens alminnelige regler

Årsregnskapet fastsatt av kompetent organ

Bekreftet av representant for selskapet:	Kristian Aunrønning
Dato for fastsettelse av årsregnskapet:	06.06.2024

Grunnlag for avgivelse

År 2023: Årsregnskapet er elektronisk innlevert
År 2022: Tall er hentet fra elektronisk innlevert årsregnskap fra 2023

Det er ikke krav til at årsregnskapet m.v. som sendes til Regnskapsregisteret er undertegnet. Kontrollen på at dette er utført ligger hos revisor/enhetens øverste organ. Sikkerheten ivaretas ved at innsender har rolle/rettighet for innsending av årsregnskapet via Altinn, og ved at det bekreftes at årsregnskapet er fastsatt av kompetent organ.

Brønnøysundregistrene, 20.07.2025



Resultatregnskap

Beløp i: NOK	Note	2023	2022
RESULTATREGNSKAP			
Inntekter			
Salgsinntekt	2, 3	219 850 221	203 430 426
Sum inntekter		219 850 221	203 430 426
Kostnader			
Varekostnad	3	22 812 406	29 267 318
Lønnskostnad	4, 5	158 773 204	140 971 546
Avskrivning	6	217 465	354 072
Annen driftskostnad	4, 7, 8	33 633 685	28 100 619
Sum kostnader		215 436 760	198 693 555
Driftsresultat		4 413 461	4 736 871
Finansinntekter og finanskostnader			
Inntekt på inv. i datterselskap og tilknyttet selskap			3 557 820
Annen finansinntekt		724 835	1 045 848
Sum finansinntekter		724 835	4 603 668
Rentekostnad til foretak i samme konsern	3	268 439	280 108
Annen finanskostnad		515 822	511 648
Sum finanskostnader		784 261	791 756
Netto finans		-59 426	3 811 912
Ordinært resultat før skattekostnad		4 354 035	8 548 783
Skattekostnad på ordinært resultat	9	116 032	207 755
Ordinært resultat etter skattekostnad		4 238 003	8 341 028
Årsresultat		4 238 003	8 341 028
Overføringer og disponeringer			
Overføringer annen egenkapital	10	4 238 003	8 341 028
Sum overføringer og disponeringer		4 238 003	8 341 028



Balanse

Beløp i: NOK	Note	2023	2022
BALANSE - EIENDELER			
Anleggsmidler			
Immaterielle eiendeler			
Utsatt skattefordel	9	3 850 000	3 850 000
Sum immaterielle eiendeler		3 850 000	3 850 000
Varige driftsmidler			
Driftsløsøre, inventar, verktøy, kontormaskiner ol	6	544 401	683 289
Sum varige driftsmidler		544 401	683 289
Finansielle anleggsmidler			
Investering i datterselskap	11	2 917 011	705 000
Lån til foretak i samme konsern	12	10 698 906	10 698 906
Andre fordringer	5, 11	3 824 761	3 824 761
Sum finansielle anleggsmidler		17 440 678	15 228 667
Sum anleggsmidler		21 835 079	19 761 956
Omløpsmidler			
Varer			
Fordringer			
Kundefordringer	12, 13	53 226 162	51 785 517
Andre fordringer	12	2 608 238	2 550 338
Sum fordringer		55 834 400	54 335 855
Bankinnskudd, kontanter og lignende			
Sum bankinnskudd, kontanter og lignende	14	11 505 668	19 226 710
Sum omløpsmidler		67 340 068	73 562 565
SUM EIENDELER		89 175 147	93 324 521

BALANSE - EGENKAPITAL OG GJELD



Balanse

Beløp i: NOK	Note	2023	2022
Egenkapital			
Innskutt egenkapital			
Aksjekapital	10, 15	6 005 048	6 005 048
Overkurs	10	14 199 024	14 199 024
Sum innskutt egenkapital		20 204 072	20 204 072
Opptjent egenkapital			
Annen egenkapital	10	20 771 048	16 859 325
Sum opptjent egenkapital		20 771 048	16 859 325
Sum egenkapital		40 975 120	37 063 397
Gjeld			
Langsiktig gjeld			
Pensjonsforpliktelser	5	214 031	214 031
Sum avsetninger for forpliktelser		214 031	214 031
Annen langsiktig gjeld			
Øvrig langsiktig gjeld	12	4 865 005	7 670 812
Sum annen langsiktig gjeld		4 865 005	7 670 812
Sum langsiktig gjeld		5 079 036	7 884 843
Kortsiktig gjeld			
Leverandørgjeld	12	4 906 977	13 429 075
Betalbar skatt	9	323 787	746 750
Skyldige offentlige avgifter	14	19 955 598	16 866 581
Annen kortsiktig gjeld	12, 13	17 934 629	17 333 875
Sum kortsiktig gjeld		43 120 991	48 376 281
Sum gjeld		48 200 027	56 261 124
SUM EGENKAPITAL OG GJELD		89 175 147	93 324 521



Brønnøysundregistrene

ÅRSREGNSKAP FOR REGNSKAPSÅRET 2023 - GENERELL INFORMASJON

Journalnummer: 2024 547071

Enheten

Organisasjonsnummer: 985 188 068
Organisasjonsform: Aksjeselskap
Foretaksnavn: SAFETEC NORDIC AS
Forretningsadresse: Sluppenvegen 6
7037 TRONDHEIM

Regnskapsår

Årsregnskapets periode: 01.01.2023 - 31.12.2023

Konsern

Morselskap i konsern: Ja
Konsernregnskap lagt ved: Nei

Regnskapsregler

Regler for små foretak benyttet: Nei
Benyttet ved utarbeidelsen av
årsregnskapet til selskapet: Regnskapslovens alminnelige regler

Årsregnskapet fastsatt av kompetent organ

Bekreftet av representant for selskapet: Kristian Aunrønning
Dato for fastsettelse av årsregnskapet: 06.06.2024

Grunnlag for avgivelse

År 2023: Årsregnskap er elektronisk innlevert.
År 2022: Tall er hentet fra elektronisk innlevert årsregnskap fra 2023.

Det er ikke krav til at årsregnskapet m.v. som sendes til Regnskapsregisteret er undertegnet. Kontrollen på at dette er utført ligger hos revisor/enhetens øverste organ. Sikkerheten ivaretas ved at innsender har rolle/rettighet for innsending av årsregnskapet via Altinn, og ved at det bekreftes at årsregnskapet er fastsatt av kompetent organ.

Brønnøysundregistrene, 29.06.2024



Organisasjonsnr: 985 188 068
SAFETEC NORDIC AS

RESULTATREGNSKAP

Beløp i: NOK	Note	2023	2022
RESULTATREGNSKAP			
Inntekter			
Salgsinntekt	2, 3	219 850 221	203 430 426
Sum inntekter		219 850 221	203 430 426
Kostnader			
Varekostnad	3	22 812 406	29 267 318
Lønnskostnad	4, 5	158 773 204	140 971 546
Avskrivning	6	217 465	354 072
Annen driftskostnad	4, 7, 8	33 633 685	28 100 619
Sum kostnader		215 436 760	198 693 555
Driftsresultat		4 413 461	4 736 871
Finansinntekter og finanskostnader			
Inntekt på inv. i datterselskap og tilknyttet selskap			3 557 820
Annen finansinntekt		724 835	1 045 848
Sum finansinntekter		724 835	4 603 668
Rentekostnad til foretak i samme konsern	3	268 439	280 108
Annen finanskostnad		515 822	511 648
Sum finanskostnader		784 261	791 756
Netto finans		-59 426	3 811 912
Ordinært resultat før skattekostnad			
Skattekostnad på ordinært resultat		4 354 035	8 548 783
Skattekostnad på ordinært resultat	9	116 032	207 755
Ordinært resultat etter skattekostnad		4 238 003	8 341 028
Årsresultat		4 238 003	8 341 028
Overføringer og disponeringer			
Overføringer annen egenkapital	10	4 238 003	8 341 028
Sum overføringer og disponeringer		4 238 003	8 341 028



Organisasjonsnr: 985 188 068
SAFETEC NORDIC AS

BALANSE

Beløp i: NOK	Note	2023	2022
BALANSE - EIENDELER			
Anleggsmidler			
Immaterielle eiendeler			
Utsatt skattefordel	9	3 850 000	3 850 000
Sum immaterielle eiendeler		3 850 000	3 850 000
Varige driftsmidler			
Driftsløsøre, inventar, verktøy, kontormaskiner ol	6	544 401	683 289
Sum varige driftsmidler		544 401	683 289
Finansielle anleggsmidler			
Investering i datterselskap	11	2 917 011	705 000
Lån til foretak i samme konsern	12	10 698 906	10 698 906
Andre fordringer	5, 11	3 824 761	3 824 761
Sum finansielle anleggsmidler		17 440 678	15 228 667
Sum anleggsmidler		21 835 079	19 761 956
Omløpsmidler			
Varer			
Fordringer			
Kundefordringer	12, 13	53 226 162	51 785 517
Andre fordringer	12	2 608 238	2 550 338
Sum fordringer		55 834 400	54 335 855
Bankinnskudd, kontanter og lignende			
Sum bankinnskudd, kontanter og lignende	14	11 505 668	19 226 710
Sum omløpsmidler		67 340 068	73 562 565
SUM EIENDELER		89 175 147	93 324 521
BALANSE - EGENKAPITAL OG GJELD			
Egenkapital			
Innskutt egenkapital			
Aksjekapital	10, 15	6 005 048	6 005 048
Overkurs	10	14 199 024	14 199 024
Sum innskutt egenkapital		20 204 072	20 204 072
Opptjent egenkapital			



Annen egenkapital	10	20 771 048	16 859 325
Sum opptjent egenkapital		20 771 048	16 859 325
Sum egenkapital		40 975 120	37 063 397
Gjeld			
Langsiktig gjeld			
Pensjonsforpliktelser	5	214 031	214 031
Sum avsetninger for forpliktelser		214 031	214 031
Annen langsiktig gjeld			
Øvrig langsiktig gjeld	12	4 865 005	7 670 812
Sum annen langsiktig gjeld		4 865 005	7 670 812
Sum langsiktig gjeld		5 079 036	7 884 843
Kortsiktig gjeld			
Leverandørgjeld	12	4 906 977	13 429 075
Betalbar skatt	9	323 787	746 750
Skyldige offentlige avgifter	14	19 955 598	16 866 581
Annen kortsiktig gjeld	12, 13	17 934 629	17 333 875
Sum kortsiktig gjeld		43 120 991	48 376 281
Sum gjeld		48 200 027	56 261 124
SUM EGENKAPITAL OG GJELD		89 175 147	93 324 521



Organisasjonsnr: 985 188 068
SAFETEC NORDIC AS

NOTEOPPLYSNINGER - SELSKAP - alle poster oppgitt i hele tall

Note
15

Antall aksjer og aksjeeiere

<u>Aksjeklasse</u>	<u>Ant. aksjer</u>	<u>Pålydende</u>	<u>Bokført verdi</u>
Ordinære aksjer	30025241.00	0.20	6005048.00
<u>Aksjeeiere - fritekst</u>	<u>Antall</u>	<u>Eierandel</u>	<u>Aksjeklasse</u>
Safetec Holding AS	30025241.00	100.00%	Ordinære aksjer
<u>Sum</u>	<u>Sum antall</u>	<u>Sum eierandel</u>	
	30025241.00	100.00%	

Note
4

Lønn og ytelser

<u>Lønn</u>	<u>Årets</u>	<u>Fjorårets</u>
	126258966.00	112122455.00
<u>Arbeidsgiveravgift</u>	<u>Årets</u>	<u>Fjorårets</u>
	20561883.00	17643547.00
<u>Pensjonskostnader</u>	<u>Årets</u>	<u>Fjorårets</u>
	10833893.00	9208868.00
<u>Andre ytelser</u>	<u>Årets</u>	<u>Fjorårets</u>
	1118462.00	1996676.00
<u>Sum lønnskostnader</u>	<u>Årets</u>	<u>Fjorårets</u>
	158773204.00	140971546.00

Ytelser til daglig leder

Note

Ytelser til andre ledende personer

<u>Ledende person</u>	<u>Lønn</u>	<u>Pensj.forpl.</u>	<u>Andre godtgj.</u>
Stein Eggan (adm.dir.)		1939171.00	8722.00
<u>Sum ytelse andre led.pers.</u>	<u>Lønn</u>	<u>Pensj.forpl.</u>	<u>Andre godtgj.</u>
		1939171.00	8722.00



Honorar til styret Det er ikke utbetalt honorar til styret i 2023.

Note

Ytelser til revisjon

<u>Revisjon</u>	<u>Årets</u>	<u>Fjorårets</u>
	200000.00	190000.00
<u>Andre tjenester</u>	<u>Årets</u>	<u>Fjorårets</u>
	25400.00	17500.00
<u>Sum godtgjørelse til revisor</u>	<u>Årets</u>	<u>Fjorårets</u>
	225400.00	207500.00

Note

Antall årsverk i regnskapsåret

Virksomheten har hatt følgende antall årsverk:
0.00

Note

Lån og sikkerhetsstillelse til ledende personer og aksjeeiere

Er det gitt lån eller sikkerhetsstillelse til ledende personer: Nei

Selskapet har ikke gitt lån til ledende ansatte. Pensjon Selskapet er pliktig til å ha tjenstepensjonsordning etter lov om obligatorisk tjenstepensjon. Selskapets pensjonsordninger tilfredsstiller kravene i denne lov.

Note

11

Konsern, tilknyttet selskap og datterselskap

Tilknyttet selskap/datterselskap

<u>Navn og adresse</u>	<u>Eierandel</u>	<u>Stemmeandel</u>	<u>Egenkapital</u>	<u>Resultat</u>
Safetec Sweden AB	100.00%	100.00%	1068673.00	-250555.00
Safetec UK Limited	100.00%	100.00%	-8597230.00	1114073.00
Safetec Risk Management Pty Ltd	100.00%	100.00%	-7793289.00	-207311.00
Safetec Risk Management Pte Ltd	100.00%	100.00%	-707905.00	-46713.00

Årsregnskapene til datterselskapene er ikke revidert ved avleggelsen



av årsregnskapet for Safetec Nordic AS. Fusjon Det ble med virkning fra 1. januar 2023 gjennomført fusjon mellom de heleide datterselskapene Safetec Resources AS og Blå Mediamentor AS og morselskapet Safetec Nordic AS som overtakende selskap. Fusjonen er gjennomført med hjemmel i aksjeloven § 13-23, etter en felles fusjonsplan for fusjon mellom datterselskapene og morselskap. Regnskapsmessig gjennomføres fusjonen etter reglene om selskapskontinuitet i NRS 9 Fusjon pkt 6. Eiendeler og gjeld i de innfusjonerte selskapene videreføres i det overtakende selskapet med de verdier som er benyttet i selskapsregnskapene. Skattemessig er fusjonen gjennomført med full skattemessig kontinuitet i henhold til skatteloven kapittel 11. Safetec Nordic AS overtok Safetec Resources AS og Blå Mediamentor AS' eiendeler, rettigheter og forpliktelser som helhet uten ytet vederlag ved fusjonens ikrafttredelse 16. desember 2023. Samtidig ble Safetec Resources AS og Blå Mediamentor AS oppløst. Total fusjonseffekt ført mot egenkapital er kr -326 280 (ref. note 10). Sammenlignbare tall er ikke utarbeidet. Selgerkreditt (langsigtig fordring) I forbindelse med selskapets salg av aksjene i AP-Safetec Sdn Bhd i 2022 fikk kjøper en selgerkreditt. Vederlaget på kr 3 824 761 skal tilbakebetales innen fire år. Selgerkreditten er klassifisert som en langsigtig fordring i balansen. Virksomheten inngår i konsolideringen til morselskapets konsernregnsk.: Nei

Datterselskap er utelatt fra konsolideringen: Nei

<u>Omløpsmidler</u>	<u>Startdato</u>	<u>Sluttdato</u>	<u>Endring</u>
<u>Skattemessig fremf.undersk.</u>	<u>Startdato</u>	<u>Sluttdato</u>	<u>Endring</u>
<u>Kortsiktig gjeld</u>	<u>Startdato</u>	<u>Sluttdato</u>	<u>Endring</u>



DocuSign Envelope ID: 8E6E405C-0B51-4553-BCD2-7A2E56462E37



Safetec Nordic AS

Årsrapport for 2023

Årsberetning

Årsregnskap

- Resultatregnskap
- Balanse
- Kontantstrømoppstilling
- Noter

Revisjonsberetning



DocuSign Envelope ID: 8E6E405C-0B51-4553-BCD2-7A2E56462E37

Safetec Nordic AS

STYRETS ÅRSBERETNING for perioden 1. januar – 31. desember 2023

Virksomheten

Safetec har siden 1984 bygget opp en solid virksomhet og er en ledende leverandør av tjenester innen risikostyring og risikobasert beslutningsstøtte til selskaper innen en rekke bransjer, som olje og gass, samferdsel, offentlig sektor, fornybar, havbruk, maritim, helse og bygg og anlegg. Vi gjennomfører et bredt spekter av studier og rådgivning innen sikkerhet, security, pålitelighet og beredskap, der både tekniske, menneskelige og organisatoriske forhold tas i betraktning. Vi eier oss selv, og i Norge er vi 126 ansatte ved utgangen av 2023 fordelt på våre kontorer i Trondheim, Oslo, Stavanger, Bergen, Tønsberg, Haugesund og Svalbard.

I tillegg til kontorer i Norge har vi datterselskaper i flere land:

- Safetec Sweden AB i Stockholm, Sverige
- Safetec UK Limited i Aberdeen, Storbritannia
- Safetec Risk Management Pty Ltd i Perth, Australia
- Safetec Risk Management Pte Ltd i Singapore

De helheide datterselskapene Safetec Resources AS og Blå Mediamentor AS ble fusjonert med Safetec Nordic AS i 2023.

Redegjørelse for årsregnskapet

Omsetningen økte fra kr 203 mill. i 2022 til kr 220 mill. i 2023. Årsresultatet i 2023 ble et overskudd på kr 4,2 mill., mot et overskudd på kr 8,3 mill. i 2022. I de siste årene har vi opplevd stabile markeder og vi har en stabil høy ordretilgang.

Samlet kontantstrøm fra driften var kr -2,6 mill., mens driftsresultatet utgjorde kr 4,4 mill. Selskapets likviditetsbeholdning var kr 11,5 mill. per 31.12.2023. Selskapets finansielle stilling er tilfredsstillende.

Totalkapitalen var ved utgangen av året kr 89,2 mill., sammenlignet med kr 93,3 mill. året før. Egenkapitalandelen per 31.12.2023 var 45,9 % sammenlignet med 39,7 % per 31.12.2022.

Forskning og utvikling

Safetec har som målsetting å tilby kundene nye metoder og ny kunnskap der selskapet ser at det er udekte behov. Utvikling skjer gjennom egenfinansierte utviklingsprosjekt og/eller i tett samarbeid med kundene. Safetec jobber også tett mot forsknings- og utdanningsmiljøene og er en pådriver for kunderettet utvikling sammen med disse.

I 2023 ble det brukt cirka 3,8 årsverk egne timer på utvikling som vil danne grunnlag for fremtidig nye tjenester og som vil gi forbedring og effektivisering av etablerte tjenester.



DocuSign Envelope ID: 8E6E405C-0B51-4553-BCD2-7A2E56462E37

Fortsatt drift

Etter styrets og administrerende direktørs oppfatning gir fremlagt resultatregnskap og balanse med noter rettvise oversikt over utviklingen og resultatet av virksomheten i 2023, samt den økonomiske stillingen ved årsskiftet. Styret kjenner ikke til noen forhold i tilknytning til avsetningsforhold og prisutvikling som vil ha betydning for bedømmelse av selskapet, utover det som fremgår av regnskapet.

Styret og administrerende direktør bekrefter at forutsetningen om fortsatt drift er lagt til grunn da det etter styrets oppfatning ikke er forhold som tilsier noe annet. Dette begrunnes med at selskapet har en solid egenkapital og stabil drift.

Arbeidsmiljø

Arbeidsmiljøet i selskapet anses tilfredsstillende. Det har vært regelmessige møter mellom ledelsen og de ansatte. I 2023 var sykefraværet 875 dager. Dette tilsvarer et sykefravær på 2,9 %, mot 3,6 % i fjor.

Safetec utfører årlig en medarbeidertilfredshetsundersøkelse (MTU). Generelt indikerer resultatene fra undersøkelsen at Safetec har et meget godt arbeidsmiljø.

Det har ikke forekommet eller blitt rapportert alvorlige arbeidsuhell eller ulykker i løpet av året, som har resultert i store materielle skader eller personskader.

Likestilling og diskriminering

Det er likestilling mellom kjønnene i selskapet både ved ansettelser og øvrig drift. Fordelingen mellom menn og kvinner blant de ansatte er 58/42 og 46 % av ledergruppen er kvinner. I selskapets styre er det 2 kvinner og 4 menn.

Rådgiveres lønn er knyttet opp til Teknas lønnsstatistikk, og lønnsnivået er derfor avhengig av de ansattes erfaring. Lønnsforskjellen mellom menn og kvinner er som følger:

	<i>Andel av gj.sn.lønn</i>	<i>Andel av ansatte</i>	<i>Gj.sn. ant. års erfaring</i>
Menn	103,6 %	58 %	16,1 år
Kvinner	94,5 %	42 %	12,3 år

Hovedårsaken til forskjellen er at de mannlige ansatte i gjennomsnitt har flere år med erfaring.

Både styret og selskapets ledelse er bevisst på de samfunnmessige forventningene om tiltak for å fremme likestilling i virksomheten og styret. Det er ikke iverksatt eller planlagt ytterligere spesielle tiltak for å fremme likestilling og for å forhindre forskjellsbehandling i strid med lov om likestilling mellom kjønnene.

Selskapet har lagt til rette for og tilpasset arbeidsforholdene slik at ansatte med nedsatt funksjonsevne kan fungere optimalt i selskapet.



DocuSign Envelope ID: 8E6E405C-0B51-4553-BCD2-7A2E56462E37

Selskapet har en rekrutterings- og personalpraksis som skal sikre like muligheter og rettigheter og hindre diskriminering på grunn av etnisitet, nasjonal opprinnelse, avstamning, hudfarge, språk, religion og livssyn.

Rapport Åpenhetsloven

Rapport etter Åpenhetsloven for 2023 er godkjent av styret og er publisert på vår hjemmeside www.safetec.no.

Ytre miljø

Selskapets virksomhet er kontorbasert og har således en begrenset forurensende effekt på det ytre miljø. Selskapet kjøper tjenester fra Fretex i forbindelse med makulering og henting av papir på alle kontorer i Norge.

Finansiell risiko

Selskapet er i beskjedne grad utsatt for kreditt risiko, renterisiko og valutarisiko i dets ordinære forretningsvirksomhet, og styrer mot å ha en akseptabel risiko innenfor disse områdene. Alle nye kunder blir kredittvurdert ved inngåelse av salgskontrakter. Mye av omsetningen skjer til store oljeselskaper og offentlige kunder hvor det er minimal tapsrisiko. I 2023 hadde selskapet ingen konstaterte tap.

Styret anser selskapets finansielle risiko for å være beskjedne.

Styreansvarsforsikring

Selskapet har tegnet forsikring for styrets medlemmer og administrerende direktør for deres mulige ansvar overfor foretaket og tredjepersoner.

Fremtidig utvikling

Det er ikke vesentlige endringer i markedsforhold, tilgang på ressurser eller andre forhold som tilsier at Safetecs utvikling ikke vil kunne følge de lagte planer og budsjetter for 2024. Krigen i Ukraina og de globale endringer den har medført har så langt ikke påvirket oss i vesentlig grad. Vi er i svært liten grad avhengig av andre innsatsfaktorer enn kompetent personell og økning i råvarepriser og energipriser eller usikker tilgang på produkter eller råvarer fra andre land vil dermed ha liten innvirkning på selskapet. Om noe, kan økt usikkerhet om fremtiden snarere bidra til økt etterspørsel etter Safetecs tjenester enn at det får negative virkninger.




DocuSign Envelope ID: 8E6E405C-0B51-4553-BCD2-7A2E56462E37

Årsresultat og disponeringer


Årets resultat i Safetec Nordic AS viser et overskudd på kr 4 238 003, og styret foreslår følgende disposisjoner:

Overføring annen egenkapital	4 238 003
Sum disponert	4 238 003


Trondheim, 6. juni 2024
Styret for Safetec Nordic AS

DocuSigned by:


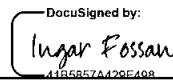
Jan Morten Ertsaas
Styrets leder

DocuSigned by:


Gunnar Bovim
Styremedlem

DocuSigned by:



Linda Martens Pedersen
Styremedlem

DocuSigned by:



Ingar Fossan
Styremedlem

DocuSigned by:


Linn Katrine Høie
Styremedlem

DocuSigned by:


Jens Christian Holst
Styremedlem

DocuSigned by:


Stein Eggen
Adm.dir.



DocuSign Envelope ID: 8E6E405C-0B51-4553-BCD2-7A2E56462E37

Safetec Nordic AS

Resultatregnskap

	Note	2023	2022
Driftsinntekter			
Salgsinntekt	2, 3	219 850 221	203 430 426
Sum driftsinntekter		<u>219 850 221</u>	<u>203 430 426</u>
Driftskostnader			
Varekostnad	3	22 812 406	29 267 318
Lønnskostnad	4, 5	158 773 204	140 971 546
Avskrivning	6	217 465	354 072
Annen driftskostnad	4, 7, 8	33 633 685	28 100 619
Sum driftskostnader		<u>215 436 760</u>	<u>198 693 555</u>
Driftsresultat		<u>4 413 461</u>	<u>4 736 871</u>
Finansinntekter og finanskostnader			
Inntekt på investering i datterselskap		0	3 557 820
Annen finansinntekt		724 835	1 045 848
Rentekostnad til selskap i samme konsern	3	268 439	280 108
Annen finanskostnad		515 822	511 648
Netto finansposter		<u>-59 426</u>	<u>3 811 912</u>
Ordinært resultat før skattekostnad		<u>4 354 035</u>	<u>8 548 783</u>
Skattekostnad på ordinært resultat	9	<u>116 032</u>	<u>207 755</u>
Årsresultat		<u>4 238 003</u>	<u>8 341 028</u>
Overføringer og disponeringer			
Overføringer annen egenkapital	10	4 238 003	8 341 028



DocuSign Envelope ID: 8E6E405C-0B51-4553-BCD2-7A2E56462E37

Safetec Nordic AS

Balanse pr. 31. desember

	Note	2023	2022
Anleggsmidler			
<i>Immaterielle eiendeler</i>			
Utsatt skattefordel	9	3 850 000	3 850 000
<i>Varige driftsmidler</i>			
Driftsløsøre, inventar, verktøy, kontormaskiner ol	6	544 401	683 289
<i>Finansielle anleggsmidler</i>			
Investeringer i datterselskap	11	2 917 011	705 000
Lån til selskap i samme konsern	12	10 698 906	10 698 906
Andre fordringer	11	3 824 761	3 824 761
Sum finansielle anleggsmidler		<u>17 440 678</u>	<u>15 228 667</u>
Sum anleggsmidler		<u>21 835 079</u>	<u>19 761 956</u>
Omløpsmidler			
<i>Fordringer</i>			
Kundefordringer	12, 13	53 226 162	51 785 517
Andre fordringer	12	2 608 238	2 550 338
Sum fordringer		<u>55 834 400</u>	<u>54 335 855</u>
Bankinnskudd, kontanter og lignende	14	<u>11 505 668</u>	<u>19 226 710</u>
Sum omløpsmidler		<u>67 340 068</u>	<u>73 562 565</u>
Sum eiendeler		<u>89 175 147</u>	<u>93 324 521</u>



DocuSign Envelope ID: 8E6E405C-0B51-4553-BCD2-7A2E56462E37

Safetec Nordic AS

Balanse pr. 31. desember

	Note	2023	2022
Egenkapital			
<i>Innskutt egenkapital</i>			
Aksjekapital	10, 15	6 005 048	6 005 048
Overkurs	10	14 199 024	14 199 024
Sum innskutt egenkapital		<u>20 204 072</u>	<u>20 204 072</u>
<i>Opptjent egenkapital</i>			
Annen egenkapital	10	20 771 048	16 859 325
Sum egenkapital		<u>40 975 120</u>	<u>37 063 397</u>
Gjeld			
<i>Avsetninger for forpliktelser</i>			
Pensjonsforpliktelser	5	214 031	214 031
<i>Annen langsiktig gjeld</i>			
Lån fra selskap i samme konsern	12	4 865 005	7 670 812
<i>Kortsiktig gjeld</i>			
Leverandørgjeld	12	4 906 977	13 429 075
Betalbar skatt	9	323 787	746 750
Skyldige offentlige avgifter	14	19 955 598	16 866 581
Annen kortsiktig gjeld	12, 13	17 934 629	17 333 875
Sum kortsiktig gjeld		<u>43 120 991</u>	<u>48 376 281</u>
Sum gjeld		<u>48 200 027</u>	<u>56 261 124</u>
Sum egenkapital og gjeld		<u>89 175 147</u>	<u>93 324 521</u>

31. desember 2023
Trondheim, 6. juni 2024

DocuSigned by:

FC431D66104440E...
Jan Morten Ertsaas
Styrets leder

DocuSigned by:

21D3F08B3E004CC...
Gunnar Bovim
Styremedlem

DocuSigned by:

486FDE772E62461...
Linda Martens Pedersen
Styremedlem

DocuSigned by:

1126867A420E408...
Ingar Fossan
Styremedlem

DocuSigned by:

0CA0267A4FF0477...
Linn Katrine Høie
Styremedlem

DocuSigned by:

2620CD3A62604DE...
Jens Chr Holst
Styremedlem

DocuSigned by:

64ED9CB1D50341E...
Stein Eggen
Adm.dir.



DocuSign Envelope ID: 8E6E405C-0B51-4553-BCD2-7A2E56462E37

Safetec Nordic AS

Kontantstrømoppstilling 01.01-31.12

	2023	2022
Kontantstrømmer fra operasjonelle aktiviteter		
Resultat før skattekostnad	4 354 035	8 548 783
Periodens betalte skatt	-746 750	0
Ordinære avskrivninger	217 465	354 072
Endring i prosjekter, kundefordringer og leverandørgjeld	-9 962 743	-7 631 656
Endring i andre tidsavgrensningsposter	3 513 346	-4 656 485
Netto kontantstrøm fra operasjonelle aktiviteter	<u>-2 624 647</u>	<u>-3 385 286</u>
Kontantstrømmer fra investeringsaktiviteter		
Utbetalinger ved kjøp av varige driftsmidler	-78 577	-306 239
Inn-/utbetalinger ved investering i datterselskap	-2 212 011	300 134
Innbetalinger ved mottatt utbytte/konsernbidrag	0	104 377
Netto kontantstrøm fra investeringsaktiviteter	<u>-2 290 588</u>	<u>98 272</u>
Kontantstrømmer fra finansieringsaktiviteter		
Utbetalinger ved nedbetaling av langsiktig gjeld	-2 805 807	-1 518 188
Utbetalinger av utbytte	0	-4 500 000
Netto kontantstrøm fra finansieringsaktiviteter	<u>-2 805 807</u>	<u>-6 018 188</u>
Netto endring i likvider i året	-7 721 042	-9 305 202
Kontanter og bankinnskudd per 01.01	<u>19 226 710</u>	<u>28 531 912</u>
Kontanter og bankinnskudd per 31.12	<u>11 505 668</u>	<u>19 226 710</u>



DocuSign Envelope ID: 8E6E405C-0B51-4553-BCD2-7A2E56462E37

Safetec Nordic AS

Noter til regnskapet for 2023

Note 1 - Regnskapsprinsipper

Årsregnskapet er satt opp i samsvar med regnskapslovens bestemmelser og god regnskapsskikk.

Konserntilknytning

Safetec Nordic AS er datterselskap av Safetec Holding AS, som utarbeider konsernregnskap som omfatter underkonsernet Safetec Nordic AS. Konsernregnskapet kan fås utlevert ved henvendelse til Safetec Holding AS, Sluppenvegen 6, 7037 Trondheim.

Safetec Nordic AS er mor i underkonsern. Da alle selskapsregnskaper konsolideres i Safetec Holding AS, er Safetec Nordic AS ikke pliktig til å utarbeide konsernregnskap, jf. regnskapsloven § 3-7.

Datterselskap

Datterselskaper vurderes etter kostmetoden i selskapsregnskapet. Investeringer er vurdert til anskaffelseskost for aksjene med mindre nedskrivning har vært nødvendig. Det er foretatt nedskrivning til virkelig verdi når verdifall skyldes årsaker som ikke kan antas å være forbigående og det må anses nødvendig etter god regnskapsskikk. Nedskrivninger er reversert når grunnlaget for nedskrivning ikke lenger er til stede.

Utbytte og andre utdelinger er inntektsført samme år som det er avsatt i datterselskapet. Overstiger utbytte andel av tilbakeholdt resultat etter kjøpet, representerer den overskytende del tilbakebetaling av investert kapital, og utdelingene er fratrukket investeringens verdi i balansen.

Prinsipper for inntektsføring

Inntekt regnskapsføres når det er sannsynlig at transaksjoner vil generere fremtidige økonomiske fordeler som vil tilflyte selskapet og beløpets størrelse kan estimeres pålitelig. Salgsinntekter er presentert fratrukket merverdiavgift.

Inntekter fra salg av varer resultatføres når levering har funnet sted og det vesentligste av risiko og avkastning er overført.

Inntekter fra salg av tjenester resultatføres i takt med prosjektets fullføringsgrad når utfallet av transaksjonen kan estimeres på en pålitelig måte. Fremdriften måles som påløpte timer i forhold til totalt estimerte timer. Når transaksjonens utfall ikke kan estimeres pålitelig vil kun inntekter tilsvarende påløpte prosjektkostnader inntektsføres. I den perioden det blir identifisert at et prosjekt vil gi negativt resultat, vil det estimerte tapet på kontrakten bli resultatført i sin helhet.

Renteinntekter inntektsføres basert på effektiv rentemetoden etter hvert som de opptjenes.

Klassifisering og vurdering av balanseposter

Omløpsmidler og kortsiktig gjeld omfatter poster som forfaller til betaling innen ett år etter balansedagen, samt poster som knytter seg til varekretsløpet. Øvrige poster er klassifisert som anleggsmiddel/langsiktig gjeld.

Omløpsmidler vurderes til laveste av anskaffelseskost og virkelig verdi. Kortsiktig gjeld balanseføres til nominelt beløp på etableringstidspunktet.

Anleggsmidler vurderes til anskaffelseskost, men nedskrives til virkelig verdi ved verdifall som ikke forventes å være forbigående. Anleggsmidler med begrenset økonomisk levetid avskrives planmessig. Langsiktig gjeld balanseføres til nominelt beløp på etableringstidspunktet.



DocuSign Envelope ID: 8E6E405C-0B51-4553-BCD2-7A2E56462E37

Safetec Nordic AS

Noter til regnskapet for 2023

Kundefordringer og andre fordringer

Kundefordringer og andre fordringer er oppført i balansen til pålydende etter fradrag for avsetning til forventet tap. Avsetning til tap gjøres på grunnlag av individuelle vurderinger av de enkelte fordringene.

Valuta

Transaksjoner i utenlandsk valuta omregnes til kursen på transaksjonstidspunktet. Pengeposter i utenlandsk valuta omregnes til norske kroner ved å benytte balansedagens kurs.

Ikke-pengeposter som måles til historisk kurs uttrykt i utenlandsk valuta omregnes til norske kroner ved å benytte valutakursen på transaksjonstidspunktet. Ikke-pengeposter som måles til virkelig verdi uttrykt i utenlandsk valuta omregnes til valutakursen fastsatt på balansetidspunktet.

Valutakursendringer resultatføres løpende i regnskapsperioden.

Varige driftsmidler

Varige driftsmidler balanseføres og avskrives over driftsmidlets forventede økonomiske levetid. Direkte vedlikehold av driftsmidler kostnadsføres løpende under driftskostnader, mens påkostninger eller forbedringer tillegges driftsmidlets kostpris og avskrives i takt med driftsmidlet. Dersom gjenvinnbart beløp av driftsmiddelet er lavere enn balanseført verdi foretas nedskrivning til gjenvinnbart beløp. Gjenvinnbart beløp er det høyeste av netto salgsverdi og verdi i bruk. Verdi i bruk er nåverdien av de fremtidige kontantstrømmene som eiendelen vil generere.

Ordinære avskrivninger er beregnet lineært over driftsmidlenes økonomiske levetid med utgangspunkt i historisk kostpris. Avskrivninger er klassifisert som ordinære driftskostnader.

Forskning og utvikling

Utgifter til forskning og utvikling balanseføres i den grad det kan identifiseres en fremtidig økonomisk fordel knyttet til utvikling av en identifiserbar immaterielle eiendeler. I motsatt fall kostnadsføres slike utgifter løpende. Balanseført forskning og utvikling avskrives lineært over økonomisk levetid.

Operasjonelle leieavtaler

Leieavtaler hvor det vesentligste av risikoen er på kontraktsparten blir klassifisert som operasjonelle leieavtaler. Leiebetalinger er klassifisert som en ordinær driftskostnad og resultatføres over leieperioden.

Pensjoner

For innskuddsbasert pensjonsordning resultatføres premien etter hvert som den påløper. Pensjonskostnad klassifiseres som ordinær driftskostnad og er presentert sammen med lønn og andre ytelser.

For ytelsesbasert pensjonsordning er pensjonskostnader og pensjonsforpliktelser beregnet etter lineær opptjening basert på forventet sluttlønn. Beregningen er basert på en rekke forutsetninger, herunder diskonteringsrente, fremtidig regulering av lønn, pensjoner og ytelser fra folketrygden, fremtidig avkastning på pensjonsmidler, samt aktuariemessige forutsetninger om dødelighet og frivillig avgang. Pensjonsmidler er vurdert til virkelig verdi og fratrukket i netto pensjonsforpliktelser i balansen. Endringer i forpliktelsen som skyldes endringer i pensjonsplaner fordeles over antatt gjenværende opptjeningstid. Endringer i forpliktelsen og pensjonsmidlene som skyldes endringer i og avvik i beregningsforutsetningene (estimatendringer) fordeles over antatt gjennomsnittlig gjenværende opptjeningstid hvis avvikene ved årets begynnelse overstiger 10 % av det største av brutto pensjonsforpliktelser og pensjonsmidler.

Netto pensjonskostnad, som er brutto pensjonskostnad fratrukket estimert avkastning på pensjonsmidlene korrigert for fordelt virkning av endringer i estimater og pensjonsplaner, klassifiseres som ordinær driftskostnad og er presentert sammen med lønn og andre ytelser.



DocuSign Envelope ID: 8E6E405C-0B51-4553-BCD2-7A2E56462E37

Safetec Nordic AS

Noter til regnskapet for 2023

Skatter

Skattekostnad består av betalbar skatt og endring i utsatt skatt. Utsatt skatt/skattefordel er beregnet på alle forskjeller mellom regnskapsmessig og skattemessig verdi på eiendeler og gjeld. Utsatt skatt er beregnet med 22 % på grunnlag av de midlertidige forskjeller som eksisterer mellom regnskapsmessige og skattemessige verdier, samt skattemessig underskudd til fremføring ved utgangen av regnskapsåret. Netto utsatt skattefordel balanseføres i den grad det er sannsynlig at denne kan bli nyttiggjort.

Betalbar skatt og utsatt skatt er regnskapsført direkte mot egenkapitalen i den grad skattepostene relaterer seg til egenkapitaltransaksjoner.

Bruk av estimater

Ledelsen har brukt estimater og forutsetninger som har påvirket resultatregnskapet og verdsettelsen av eiendeler og gjeld, samt usikre eiendeler og forpliktelser på balansedagen under utarbeidelsen av årsregnskapet i henhold til god regnskapskikk.

Kontantstrømoppstilling

Kontantstrømoppstillingen er utarbeidet etter den indirekte metode. Kontanter og kontantekvivalenter omfatter kontanter, bankinnskudd og andre kortsiktige, likvide plasseringer.



DocuSign Envelope ID: 8E6E405C-0B51-4553-BCD2-7A2E56462E37

Safetec Nordic AS

Noter til regnskapet for 2023

Note 2 - Salgsinntekter

	2023	2022
<i>Pr. virksomhetsområde</i>		
Konsulenttjenester	219 850 221	203 430 426
<i>Geografisk fordeling</i>		
Norge	195 429 441	185 947 438
Europa	19 896 369	12 662 063
Oceania	1 600 000	1 416 182
Asia	1 627 612	1 287 965
Nord-Amerika	1 070 799	1 641 778
Sør-Amerika	226 000	175 000
Afrika	0	300 000
Sum	<u>219 850 221</u>	<u>203 430 426</u>

Note 3 - Transaksjoner med nærstående parter

	Morselskap	Datterselskaper
Salgsinntekt	0	6 288 868
Allokerte gruppekostnader	0	2 961 937
Varekostnad	0	-6 650 870
Rentekostnad lån	-268 439	0
Sum	<u>-268 439</u>	<u>2 599 935</u>



DocuSign Envelope ID: 8E6E405C-0B51-4553-BCD2-7A2E56462E37

Safetec Nordic AS

Noter til regnskapet for 2023

Note 4 - Lønnskostnader, antall ansatte, lån til ansatte og godtgjørelse til revisor

Lønnskostnader	2023	2022
Lønninger	126 258 966	112 122 455
Arbeidsgiveravgift	20 561 883	17 643 547
Pensjonskostnader	10 833 893	9 208 868
Andre ytelser	1 118 462	1 996 676
Sum	<u>158 773 204</u>	<u>140 971 546</u>

Gjennomsnittlig antall årsverk	125	117
--------------------------------	-----	-----

Ytelser til ledende personer

	Lønn	Andre godtgjørelser
Stein Eggan (adm.dir.)	1 939 171	8 722

Honorar til styret

Det er ikke utbetalt honorar til styret i 2023.

Lån og sikkerhetsstillelse til ledende ansatte, tillitsvalgte og aksjeeiere mv.

Selskapet har ikke gitt lån til ledende ansatte.

Pensjon

Selskapet er pliktig til å ha tjenstepensjonsordning etter lov om obligatorisk tjenstepensjon. Selskapets pensjonsordninger tilfredsstiller kravene i denne lov.

Godtgjørelse til revisor er fordelt på følgende:	2023
Lovpålagt revisjon	200 000
Annen revisjonsrelatert bistand	25 400
Sum	<u>225 400</u>

Merverdiavgift er ikke inkludert i revisjonshonoraret.



DocuSign Envelope ID: 8E6E405C-0B51-4553-BCD2-7A2E56462E37

Safetec Nordic AS

Noter til regnskapet for 2023

Note 5 - Pensjoner

Alle ansatte har innskuddsbasert pensjonsordning. Det er det kostnadsført kr 10 833 893 i premie-innbetalinger i 2023 (ekskl. arbeidsgiveravgift).

Selskapets gjenværende bokførte pensjonsforpliktelse pr 31.12.2023 gjelder én ansatt med top-hat pensjon.

	2023	2022
Nåverdi av påløpte pensjonsforpliktelser	187 582	187 582
Arbeidsgiveravgift	26 449	26 449
Netto pensjonsforpliktelse	214 031	214 031
<i>Økonomiske forutsetninger:</i>	2023	2022
Diskonteringsrente	2,40 %	2,40 %
Forventet årlig lønnsregulering	2,50 %	2,50 %
Forventet årlig pensjonsregulering	2,25 %	2,25 %
Forventet G-regulering	2,25 %	2,25 %
Forventet årlig avkastning på pensjonsmidler	0,00 %	0,00 %
Dødelighetstabell	K2023	K2023

De aktuariemessige forutsetningene er basert på vanlige benyttede forutsetninger innen forsikring når det gjelder demografiske faktorer.



DocuSign Envelope ID: 8E6E405C-0B51-4553-BCD2-7A2E56462E37

Safetec Nordic AS

Noter til regnskapet for 2023

Note 6 – Varige driftsmidler

	Bygningsmessige påkostninger	Maskiner/ inventar	Sum
Anskaffelseskost 01.01.	565 073	888 868	1 453 941
Tilgang kjøpte driftsmidler	0	78 577	78 577
Anskaffelseskost 31.12.	565 073	967 445	1 532 518
Akk.avskrivning 31.12.	-531 557	-456 560	-988 117
Balanseført pr. 31.12.	33 516	510 885	544 401
Årets avskrivninger	44 028	173 437	217 465
Økonomisk levetid	5-10 år	3-5 år	
Avskrivningsplan	Lineær	Lineær	

Note 7 – Leieavtaler

Selskapet leier følgende lokaler:

	Avtalens utløp	2023	2022
Lilleakerveien 2B, Oslo	31.12.2029	2 582 400	2 147 072
Sluppenvegen 6, Trondheim	31.08.2027	2 042 248	1 562 803
Bredalsmarken 15, Bergen	31.12.2028	977 297	898 816
Jåttåvågveien 18, Stavanger	30.09.2026	825 690	748 041
Tollbodgaten 22, Tønsberg	31.12.2024	272 602	0
Norevegen 7, Haugesund	30.09.2026	155 619	103 412
Longyearbyen, Svalbard	30.09.2023	30 780	42 334
Sum leiekostnad		6 886 636	5 502 478

Note 8 - Pant og garantier

Selskapets husleiegarantiansvar pr 31.12.23 er kr 3 695 024.



DocuSign Envelope ID: 8E6E405C-0B51-4553-BCD2-7A2E56462E37

Safetec Nordic AS

Noter til regnskapet for 2023

Note 9 - Skatt

<i>Årets skattekostnad fordeler seg på:</i>	2023	2022
Betalbar skatt	0	0
Endring utsatt skatt	0	0
Betalbar skatt Svalbard	116 032	207 755
Årets totale skattekostnad	116 032	207 755
<i>Beregning av årets skattegrunnlag:</i>	2023	2022
Ordinært resultat før skattekostnad	4 354 035	8 548 783
Skattepliktig inntekt Svalbard	-725 203	-1 298 470
Permanente forskjeller	51 895	91 673
Endring i midlertidige forskjeller	-39 732	-126 127
Alminnelig inntekt	3 640 995	7 215 859
Anvendt fremførbart underskudd	-3 640 995	-7 215 859
Årets skattegrunnlag	0	0
Betalbar skatt (22 %) av årets skattegrunnlag	0	0
Betalbar skatt (16 %) Svalbard 2019-2022	207 755	746 750
Betalbar skatt (16 %) Svalbard 2023	116 032	0
Betalbar skatt i balansen	323 787	746 750
<i>Oversikt over midlertidige forskjeller</i>	2023	2022
Driftsmidler	-178 683	-218 415
Netto pensjonsforpliktelse som er ført i balansen	-214 031	-214 031
Sum midlertidige forskjeller	-392 714	-432 446
Akkumulert fremførbart underskudd	-32 824 334	-36 465 329
Netto midlertidige forskjeller pr 31.12	-33 217 048	-36 897 775
Utsatt skattefordel (22 %)	-7 307 751	-8 117 510
Herav ikke balanseført	3 457 751	4 267 510
Utsatt skatt i balansen	-3 850 000	-3 850 000
<i>Forklaring til hvorfor årets skattekostnad ikke utgjør 22% av resultat før skatt</i>	2023	
22 % skatt av resultat før skatt	798 343	
Permanente forskjeller (22 %)	11 417	
Ikke balanseført utsatt skattefordel	-809 760	
Beregnet skattekostnad	0	
Effektiv skattesats *)	0,0 %	

*) Skattekostnad i forhold til resultat før skatt



DocuSign Envelope ID: 8E6E405C-0B51-4553-BCD2-7A2E56462E37

Safetec Nordic AS

Noter til regnskapet for 2023

Note 10 - Egenkapital

	Aksjekapital	Overkurs	Annen egenkapital	Sum
Egenkapital 01.01.	6 005 048	14 199 024	16 859 325	37 063 397
Årsresultat	0	0	4 238 003	4 238 003
Fusjon 16.12 (ref. note 11)	0	0	-326 280	-326 280
Egenkapital 31.12.	6 005 048	14 199 024	20 771 048	40 975 120

Note 11 - Datterselskap, tilknyttet selskap m v

Selskap	Anskaffelses-år	Kontor	Eierandel	Stemmeandel	Resultat 2023	Egenkapital pr. 31.12	Bokført verdi pr. 31.12
Safetec Sweden AB	2012	Stockholm, Sverige	100 %	100 %	-250 555	1 068 673	2 917 011
Safetec UK Limited	2003/2011	Aberdeen UK	100 %	100 %	1 114 073	-8 597 230	0
Safetec Risk Management Pty Ltd	2012	Perth, Australia	100 %	100 %	-207 311	-7 793 289	0
Safetec Risk Management Pte Ltd	2018	Singapore	100 %	100 %	-46 713	-707 905	0
Sum					609 494	-16 029 751	2 917 011

Årsregnskapene til datterselskapene er ikke revidert ved avleggelsen av årsregnskapet for Safetec Nordic AS.

Fusjon

Det ble med virkning fra 1. januar 2023 gjennomført fusjon mellom de heleide datterselskapene Safetec Resources AS og Blå Mediamentor AS og morselskapet Safetec Nordic AS som overtakende selskap. Fusjonen er gjennomført med hjemmel i aksjeloven § 13–23, etter en felles fusjonsplan for fusjon mellom datterselskapene og morselskap.

Regnskapsmessig gjennomføres fusjonen etter reglene om selskapskontinuitet i NRS 9 Fusjon pkt 6. Eiendeler og gjeld i de innfusjonerte selskapene videreføres i det overtakende selskapet med de verdier som er benyttet i selskapsregnskapene. Skattemessig er fusjonen gjennomført med full skattemessig kontinuitet i henhold til skatteloven kapittel 11.

Safetec Nordic AS overtok Safetec Resources AS og Blå Mediamentor AS' eiendeler, rettigheter og forpliktelser som helhet uten ytet vederlag ved fusjonens ikrafttredelse 16. desember 2023. Samtidig ble Safetec Resources AS og Blå Mediamentor AS oppløst. Total fusjonseffekt ført mot egenkapital er kr -326 280 (ref. note 10). Sammenlignbare tall er ikke utarbeidet.

Selgerkreditt (langsiktig fordring)

I forbindelse med selskapets salg av aksjene i AP-Safetec Sdn Bhd i 2022 fikk kjøper en selgerkreditt. Vederlaget på kr 3 824 761 skal tilbakebetales innen fire år. Selgerkreditten er klassifisert som en langsiktig fordring i balansen.



DocuSign Envelope ID: 8E6E405C-0B51-4553-BCD2-7A2E56462E37

Safetec Nordic AS

Noter til regnskapet for 2023

Note 12 - Mellomværende med selskap i samme konsern

<i>Fordringer</i>	2023	2022
Langsiktige fordringer til selskap i samme konsern	10 698 906	10 698 906
Kundefordringer til selskap i samme konsern	3 572 257	7 623 160
Andre fordringer til selskap i samme konsern	0	104 377
Sum	<u>14 271 163</u>	<u>18 426 443</u>

<i>Gjeld</i>	2023	2022
Lån fra selskap i samme konsern	4 865 005	7 670 812
Leverandørgjeld til selskap i samme konsern	0	3 452 120
Annen kortsiktig gjeld til selskap i samme konsern	0	254 089
Sum	<u>4 865 005</u>	<u>11 377 021</u>

Kundefordringer og leverandørgjeld til selskap i samme konsern er presentert netto for 2023. Bruttoverdiene er som følger:

<i>Fordringer</i>	2023	2022
Langsiktige fordringer til selskap i samme konsern	10 698 906	10 698 906
Kundefordringer til selskap i samme konsern	12 667 436	7 623 160
Andre fordringer til selskap i samme konsern	0	104 377
Sum	<u>23 366 342</u>	<u>18 426 443</u>

<i>Gjeld</i>	2023	2022
Lån fra selskap i samme konsern	4 865 005	7 670 812
Leverandørgjeld til selskap i samme konsern	9 095 179	3 452 120
Annen kortsiktig gjeld til selskap i samme konsern	0	254 089
Sum	<u>13 960 184</u>	<u>11 377 021</u>

Note 13 - Prosjekter i arbeid

Oversikt over balanseførte verdier som gjelder pågående prosjekter:

	2023	2022
Opptjente, ikke fakturerte inntekter	6 034 238	3 336 671
Forskuddsfakturerte inntekter	-3 450 397	-3 883 056
Netto	<u>2 583 841</u>	<u>-546 385</u>



DocuSign Envelope ID: 8E6E405C-0B51-4553-BCD2-7A2E56462E37

Safetec Nordic AS

Noter til regnskapet for 2023

Note 14 - Bankinnskudd

	2023
Bundne skattetrekkmidler utgjør	6 560 193

Selskapet har en ubenyttet kassakreditramme på kr 15 000 000 pr 31.12.2023.

Note 15 – Aksjekapital og aksjonærinformasjon

Aksjekapitalen består av:

	Antall	Pålydende	Balanseført
Ordinære aksjer	30 025 241	0,20 kr	6 005 048

Oversikt over aksjonærene i selskapet pr. 31.12:

	Ordinære aksjer	Eier- andel	Stemme- andel
Safetec Holding AS	30 025 241	100 %	100 %



Statsautoriserte revisorer
Ernst & Young AS
Havnegata 9, 7010 Trondheim
Postboks 1299 Pirsenteret, 7462 Trondheim

Foretaksregisteret: NO 976 389 387 MVA
Tlf: +47 24 00 24 00
www.ey.no
Medlemmer av Den norske Revisorforening

UAVHENGIG REVISORS BERETNING

Til generalforsamlingen i Safetec Nordic AS

Konklusjon

Vi har revidert årsregnskapet for Safetec Nordic AS som består av balanse per 31. desember 2023, resultatregnskap og kontantstrømpoppstilling for regnskapsåret avsluttet per denne datoen og noter til årsregnskapet, herunder et sammendrag av viktige regnskapsprinsipper.

Etter vår mening oppfyller årsregnskapet gjeldende lovkrav og gir et rettviseende bilde av selskapets finansielle stilling per 31. desember 2023 og av dets resultater og kontantstrømmer for regnskapsåret avsluttet per denne datoen i samsvar med regnskapslovens regler og god regnskapsskikk i Norge.

Grunnlag for konklusjon

Vi har gjennomført revisjonen i samsvar med International Standards on Auditing (ISA-ene). Våre oppgaver og plikter i henhold til disse standardene er beskrevet nedenfor under *Revisors oppgaver og plikter ved revisjonen av årsregnskapet*. Vi er uavhengige av selskapet i samsvar med kravene i relevante lover og forskrifter i Norge og *International Code of Ethics for Professional Accountants* (inkludert internasjonale uavhengighetsstandarder) utstedt av International Ethics Standards Board for Accountants (IESBA-reglene), og vi har overholdt våre øvrige etiske forpliktelser i samsvar med disse kravene. Innhentet revisjonsbevis er etter vår vurdering tilstrekkelig og hensiktsmessig som grunnlag for vår konklusjon.

Øvrig informasjon

Øvrig informasjon omfatter informasjon i selskapets årsrapport bortsett fra årsregnskapet og den tilhørende revisjonsberetningen. Styret og administrerende direktør (ledelsen) er ansvarlig for den øvrige informasjonen. Vår konklusjon om revisjonen av årsregnskapet dekker ikke den øvrige informasjonen, og vi attesterer ikke den øvrige informasjonen.

I forbindelse med revisjonen av årsregnskapet er det vår oppgave å lese den øvrige informasjonen med det formål å vurdere om årsberetningen inneholder de opplysninger som skal gis i henhold til gjeldende lovkrav og hvorvidt det foreligger vesentlig inkonsistens mellom den øvrige informasjonen og årsregnskapet eller kunnskap vi har opparbeidet oss under revisjonen, eller hvorvidt den tilsynelatende inneholder vesentlig feilinformasjon. Dersom vi konkluderer med at den øvrige informasjonen inneholder vesentlig feilinformasjon eller ikke inneholder de opplysninger som skal gis i henhold til gjeldende lovkrav, er vi pålagt å rapportere det.

Vi har ingenting å rapportere i så henseende, og vi mener at årsberetningen er konsistent med årsregnskapet og inneholder de opplysninger som skal gis i henhold til gjeldende lovkrav.

Ledelsens ansvar for årsregnskapet

Ledelsen er ansvarlig for å utarbeide årsregnskapet og for at det gir et rettviseende bilde i samsvar med regnskapslovens regler og god regnskapsskikk i Norge. Ledelsen er også ansvarlig for slik intern kontroll som den finner nødvendig for å kunne utarbeide et årsregnskap som ikke inneholder vesentlig feilinformasjon, verken som følge av misligheter eller feil.

Ved utarbeidelsen av årsregnskapet må ledelsen ta standpunkt til selskapets evne til fortsatt drift og opplyse om forhold av betydning for fortsatt drift. Forutsetningen om fortsatt drift skal legges til grunn for årsregnskapet med mindre ledelsen enten har til hensikt å avvikle selskapet eller virksomheten, eller ikke har noe annet realistisk alternativ.



Building a better
working world

Revisors oppgaver og plikter ved revisjonen av årsregnskapet

Vårt mål er å oppnå betryggende sikkerhet for at årsregnskapet som helhet ikke inneholder vesentlig feilinformasjon, verken som følge av misligheter eller feil, og å avgi en revisjonsberetning som inneholder vår konklusjon. Betryggende sikkerhet er en høy grad av sikkerhet, men ingen garanti for at en revisjon utført i samsvar med ISA-ene, alltid vil avdekke vesentlig feilinformasjon. Feilinformasjon kan skyldes misligheter eller feil og er å anse som vesentlig dersom den enkeltvis eller samlet med rimelighet kan forventes å påvirke de økonomiske beslutningene som brukerne foretar på grunnlag av årsregnskapet.

Som del av en revisjon i samsvar med ISA-ene, utøver vi profesjonelt skjønn og utviser profesjonell skepsis gjennom hele revisjonen. I tillegg:

- identifiserer og vurderer vi risikoen for vesentlig feilinformasjon i årsregnskapet, enten det skyldes misligheter eller feil. Vi utformer og gjennomfører revisjonshandlinger for å håndtere slike risikoer, og innhenter revisjonsbevis som er tilstrekkelig og hensiktsmessig som grunnlag for vår konklusjon. Risikoen for at vesentlig feilinformasjon som følge av misligheter ikke blir avdekket, er høyere enn for feilinformasjon som skyldes feil, siden misligheter kan innebære samarbeid, forfalskning, bevisste utelatelser, uriktige fremstillinger eller overstyring av intern kontroll.
- opparbeider vi oss en forståelse av den interne kontrollen som er relevant for revisjonen, for å utforme revisjonshandlinger som er hensiktsmessige etter omstendighetene, men ikke for å gi uttrykk for en mening om effektiviteten av selskapets interne kontroll.
- evaluerer vi om de anvendte regnskapsprinsippene er hensiktsmessige og om regnskapsestimater og tilhørende noteopplysninger utarbeidet av ledelsen er rimelige.
- konkluderer vi på om ledelsens bruk av fortsatt drift-forutsetningen er hensiktsmessig, og, basert på innhentede revisjonsbevis, hvorvidt det foreligger vesentlig usikkerhet knyttet til hendelser eller forhold som kan skape betydelig tvil om selskapets evne til fortsatt drift. Dersom vi konkluderer med at det eksisterer vesentlig usikkerhet, kreves det at vi i revisjonsberetningen henleder oppmerksomheten på tilleggsopplysningene i årsregnskapet, eller, dersom slike tilleggsopplysninger ikke er tilstrekkelige, at vi modifiserer vår konklusjon. Våre konklusjoner er basert på revisjonsbevis innhentet frem til datoen for revisjonsberetningen. Etterfølgende hendelser eller forhold kan imidlertid medføre at selskapet ikke kan fortsette driften.
- evaluerer vi den samlede presentasjonen, strukturen og innholdet i årsregnskapet, inkludert tilleggsopplysningene, og hvorvidt årsregnskapet gir uttrykk for de underliggende transaksjonene og hendelsene på en måte som gir et rettviseende bilde.

Vi kommuniserer med styret blant annet om det planlagte omfanget av og tidspunktet for revisjonsarbeidet og eventuelle vesentlige funn i revisjonen, herunder vesentlige svakheter i den interne kontrollen som vi avdekker gjennom revisjonen.

Trondheim, 21. juni 2024
ERNST & YOUNG AS

Revisjonsberetningen er signert elektronisk

Amund P. Amundsen
statsautorisert revisor

Uavhengig revisors beretning - Safetec Nordic AS 2023

A member firm of Ernst & Young Global Limited

Penneo document key: S.JGBE-DICJ7-7P72G-NVOYP-TOL4V-EZMDJ



PENNEO

Signaturene i dette dokumentet er juridisk bindende. Dokument signert med "Penneo™ - sikker digital signatur". De signerende parter sin identitet er registrert, og er listet nedenfor.

"Med min signatur bekrefter jeg alle datoer og innholdet i dette dokument."

Amundsen, Amund Petter

Statsautorisert revisor

På vegne av: EY

Serienummer: no_bankid:9578-5992-4-3001996

IP: 147.161.xxx.xxx

2024-06-21 13:39:20 UTC



Penneo Dokumentnøkkel: S/GBE-DICJ7-7P72G-NVOYP-TOLAV-EZMDJ

Dokumentet er signert digitalt, med **Penneo.com**. Alle digitale signatur-data i dokumentet er sikret og validert av den datamaskin-utregnede hash-verdien av det opprinnelige dokument. Dokumentet er låst og tids-stemplet med et sertifikat fra en betrodd tredjepart. All kryptografisk bevis er integrert i denne PDF, for fremtidig validering (hvis nødvendig).

Hvordan bekrefter at dette dokumentet er originalen?

Dokumentet er beskyttet av ett Adobe CDS sertifikat. Når du åpner dokumentet i

Adobe Reader, skal du kunne se at dokumentet er sertifisert av **Penneo e-signature service <penneo@penneo.com>**. Dette garanterer at innholdet i dokumentet ikke har blitt endret.

Det er lett å kontrollere de kryptografiske beviser som er lokalisert inne i dokumentet, med Penneo validator - <https://penneo.com/validator>