



ÅRSREGNSKAPET FOR REGNSKAPSÅRET 2021 - GENERELL INFORMASJON

Enheten

Organisasjonsnummer: 974 804 344
Organisasjonsform: Forening/lag/innretning
Foretaksnavn: BLÅ KORS KRISTIANSAND
Forretningsadresse: Gyldenløves gate 60
4614 KRISTIANSAND S

Regnskapsår

Årsregnskapets periode: 01.01.2021 - 31.12.2021

Konsern

Morselskap i konsern: Nei

Regnskapsregler

Regler for små foretak benyttet: Nei
Benyttet ved utarbeidelsen av årsregnskapet til selskapet: Regnskapslovens alminnelige regler

Årsregnskapet fastsatt av kompetent organ

Bekreftet av representant for selskapet: Per Jørn Brynjulfsen
Dato for fastsettelse av årsregnskapet: 11.05.2022

Grunnlag for avgivelse

År 2021: Årsregnskapet er elektronisk innlevert
År 2020: Tall er hentet fra elektronisk innlevert årsregnskap fra 2021

Det er ikke krav til at årsregnskapet m.v. som sendes til Regnskapsregisteret er undertegnet. Kontrollen på at dette er utført ligger hos revisor/enhetens øverste organ. Sikkerheten ivaretas ved at innsender har rolle/rettighet for innsending av årsregnskapet via Altinn, og ved at det bekreftes at årsregnskapet er fastsatt av kompetent organ.

Brønnøysundregistrene, 05.08.2023



Resultatregnskap

Beløp i: NOK	Note	2021	2020
RESULTATREGNSKAP			
Inntekter			
Salgsinntekter	1	6 465 245	2 887 952
Gaver, tilskudd og bidrag	1	64 269 232	49 821 164
Leieinntekter	1	3 146 389	2 933 289
Andre inntekter	1	3 152 260	1 985 304
Sum inntekter		77 033 126	57 627 709
Kostnader			
Varekostnad		2 050 883	618 171
Lønnskostnad	2	43 459 078	29 962 553
Avskrivning på varige driftsmidler og immaterielle eiendeler	6	2 211 368	1 831 903
Nedskrivning av varige driftsmidler og immaterielle eiendeler	6	0	1 468 288
Drift og vedlikehold fast eiendom	5	2 137 150	1 508 490
Gaver og tilskudd		1 081 743	871 453
Andre driftskostnader	4	26 781 598	20 191 531
Tap på fordringer		6 291	127 783
Sum kostnader		77 728 111	56 580 172
Driftsresultat		-694 985	1 047 537
Finansinntekter og finanskostnader			
Annen renteinntekt		31 745	13 707
Annen finansinntekt	9, 14	501 642	803
Sum finansinntekter		533 387	14 510
Annen rentekostnad		338 546	428 621
Annen finanskostnad		934	77
Sum finanskostnader		339 480	428 698
Netto finans		193 907	-414 188
Ordinært resultat før skattekostnad		-501 078	633 349
Ordinært resultat etter skattekostnad		-501 078	633 349
Årsresultat		-501 078	633 349



Resultatregnskap

Beløp i: NOK	Note	2021	2020
Overføringer og disponeringer			
Overføringer til/fra annen egenkapital	11	-501 078	633 349
Sum overføringer og disponeringer		-501 078	633 349



Balanse

Beløp i: NOK	Note	2021	2020
BALANSE - EIENDELER			
Anleggsmidler			
Immaterielle eiendeler			
Immaterielle eiendeler	6	239 666	221 328
Sum immaterielle eiendeler		239 666	221 328
Varige driftsmidler			
Bygninger	6, 7	28 614 580	29 152 915
Inventar, data og utstyr	6	2 635 393	2 366 154
Sum varige driftsmidler		31 249 973	31 519 069
Finansielle anleggsmidler			
Investeringer i aksjer og andeler	9	50 000	1
Sum finansielle anleggsmidler		50 000	1
Sum anleggsmidler		31 539 639	31 740 398
Omløpsmidler			
Varer			
Varer	12	1 135 523	144 350
Sum varer		1 135 523	144 350
Fordringer			
Kundefordringer	8	2 080 789	662 551
Andre fordringer	8, 13	1 863 844	876 761
Sum fordringer		3 944 633	1 539 312
Bankinnskudd, kontanter og lignende			
Bankinnskudd, kontanter og lignende	3	13 309 914	16 644 222
Sum bankinnskudd, kontanter og lignende		13 309 914	16 644 222
Sum omløpsmidler		18 390 070	18 327 884
SUM EIENDELER		49 929 709	50 068 282



Balanse

Beløp i: NOK	Note	2021	2020
BALANSE - EGENKAPITAL OG GJELD			
Egenkapital			
Innskutt egenkapital			
Annen egenkapital	11	17 745 982	18 247 059
Sum innskutt egenkapital		17 745 982	18 247 059
Sum egenkapital		17 745 982	18 247 059
Gjeld			
Langsiktig gjeld			
Annen langsiktig gjeld			
Gjeld til kredittinstitusjoner	7, 8	16 239 329	17 157 860
Sum annen langsiktig gjeld		16 239 329	17 157 860
Sum langsiktig gjeld		16 239 329	17 157 860
Kortsiktig gjeld			
Gjeld til kredittinstitusjoner	7	17 647	181 965
Leverandørgjeld	8	3 700 056	2 408 445
Skyldige offentlige avgifter		1 812 667	1 129 564
Skyldige feriepenger		3 972 039	2 837 243
Skyldig forskuddstrekk	3	1 463 818	1 135 903
Annen kortsiktig gjeld	8, 10	4 978 171	6 970 243
Sum kortsiktig gjeld		15 944 398	14 663 363
Sum gjeld		32 183 727	31 821 223
SUM EGENKAPITAL OG GJELD		49 929 709	50 068 282
POSTER UTENOM BALANSEN			
Pantstillelser	7	26 516 791	29 152 915



Brønnøysundregistrene

ÅRSREGNSKAP FOR REGNSKAPSÅRET 2021 - GENERELL INFORMASJON

Journalnummer: 2022 808678

Enheten

Organisasjonsnummer: 974 804 344
Organisasjonsform: Forening/lag/innretning
Foretaksnavn: BLÅ KORS KRISTIANSAND
Forretningsadresse: Gyldenløves gate 60
4614 KRISTIANSAND S

Regnskapsår

Årsregnskapets periode: 01.01.2021 - 31.12.2021

Konsern

Morselskap i konsern: Nei

Regnskapsregler

Regler for små foretak benyttet: Nei
Benyttet ved utarbeidelsen av
årsregnskapet til selskapet: Regnskapslovens alminnelige regler

Årsregnskapet fastsatt av kompetent organ

Bekreftet av representant for selskapet: Per Jørn Brynjulfsen
Dato for fastsettelse av årsregnskapet: 11.05.2022

Grunnlag for avgivelse

År 2021: Årsregnskap er elektronisk innlevert.
År 2020: Tall er hentet fra elektronisk innlevert årsregnskap fra 2021.

Det er ikke krav til at årsregnskapet m.v. som sendes til Regnskapsregisteret er undertegnet. Kontrollen på at dette er utført ligger hos revisor/enhetens øverste organ. Sikkerheten ivaretas ved at innsender har rolle/rettighet for innsending av årsregnskapet via Altinn, og ved at det bekreftes at årsregnskapet er fastsatt av kompetent organ.

Brønnøysundregistrene, 06.08.2022



Organisasjonsnr: 974 804 344
BLÅ KORS KRISTIANSAND

RESULTATREGNSKAP

Beløp i: NOK	Note	2021	2020
RESULTATREGNSKAP			
Inntekter			
Salgsinntekter	1	6 465 245	2 887 952
Gaver, tilskudd og bidrag	1	64 269 232	49 821 164
Leieinntekter	1	3 146 389	2 933 289
Andre inntekter	1	3 152 260	1 985 304
Sum inntekter		77 033 126	57 627 709
Kostnader			
Varekostnad		2 050 883	618 171
Lønnskostnad	2	43 459 078	29 962 553
Avskrivning på varige driftsmidler og immaterielle eiendeler	6	2 211 368	1 831 903
Nedskrivning av varige driftsmidler og immaterielle eiendeler	6	0	1 468 288
Drift og vedlikehold fast eiendom	5	2 137 150	1 508 490
Gaver og tilskudd		1 081 743	871 453
Andre driftskostnader	4	26 781 598	20 191 531
Tap på fordringer		6 291	127 783
Sum kostnader		77 728 111	56 580 172
Driftsresultat		-694 985	1 047 537
Finansinntekter og finanskostnader			
Annen renteinntekt		31 745	13 707
Annen finansinntekt	9, 14	501 642	803
Sum finansinntekter		533 387	14 510
Annen rentekostnad		338 546	428 621
Annen finanskostnad		934	77
Sum finanskostnader		339 480	428 698
Netto finans		193 907	-414 188
Ordinært resultat før skattekostnad		-501 078	633 349
Ordinært resultat etter skattekostnad		-501 078	633 349
Årsresultat		-501 078	633 349
Overføringer og disponeringer			
Overføringer til/fra annen egenkapital	11	-501 078	633 349



Sum overføringer og
disponeringer

-501 078

633 349



Organisasjonsnr: 974 804 344
BLÅ KORS KRISTIANSAND

BALANSE

Beløp i: NOK	Note	2021	2020
BALANSE - EIENDELER			
Anleggsmidler			
Immaterielle eiendeler			
Immaterielle eiendeler	6	239 666	221 328
Sum immaterielle eiendeler		239 666	221 328
Varige driftsmidler			
Bygninger	6, 7	28 614 580	29 152 915
Inventar, data og utstyr	6	2 635 393	2 366 154
Sum varige driftsmidler		31 249 973	31 519 069
Finansielle anleggsmidler			
Investeringer i aksjer og andeler	9	50 000	1
Sum finansielle anleggsmidler		50 000	1
Sum anleggsmidler		31 539 639	31 740 398
Omløpsmidler			
Varer			
Varer	12	1 135 523	144 350
Sum varer		1 135 523	144 350
Fordringer			
Kundefordringer	8	2 080 789	662 551
Andre fordringer	8, 13	1 863 844	876 761
Sum fordringer		3 944 633	1 539 312
Bankinnskudd, kontanter og lignende			
Bankinnskudd, kontanter og lignende	3	13 309 914	16 644 222
Sum bankinnskudd, kontanter og lignende		13 309 914	16 644 222
Sum omløpsmidler		18 390 070	18 327 884
SUM EIENDELER		49 929 709	50 068 282
BALANSE - EGENKAPITAL OG GJELD			
Egenkapital			
Innskutt egenkapital			
Annen egenkapital	11	17 745 982	18 247 059
Sum innskutt egenkapital		17 745 982	18 247 059



Sum egenkapital		17 745 982	18 247 059
Gjeld			
Langsiktig gjeld			
Annen langsiktig gjeld			
Gjeld til			
kredittinstitusjoner	7, 8	16 239 329	17 157 860
Sum annen langsiktig gjeld		16 239 329	17 157 860
Sum langsiktig gjeld		16 239 329	17 157 860
Kortsiktig gjeld			
Gjeld til			
kredittinstitusjoner	7	17 647	181 965
Leverandørgjeld	8	3 700 056	2 408 445
Skyldige offentlige avgifter		1 812 667	1 129 564
Skyldige feriepenger		3 972 039	2 837 243
Skyldig forskuddstrekk	3	1 463 818	1 135 903
Annen kortsiktig gjeld	8, 10	4 978 171	6 970 243
Sum kortsiktig gjeld		15 944 398	14 663 363
Sum gjeld		32 183 727	31 821 223
SUM EGENKAPITAL OG GJELD		49 929 709	50 068 282
POSTER UTENOM BALANSEN			
Pantstillelser	7	26 516 791	29 152 915



Organisasjonsnr: 974 804 344
BLÅ KORS KRISTIANSAND

NOTEOPPLYSNINGER - SELSKAP - alle poster oppgitt i hele tall

Note
2

Antall årsverk i regnskapsåret
74.00

<u>Sum</u>	<u>Beløp</u>
<u>Balanseført verdi 31.12.</u>	<u>Varige driftsmidler Immaterielle eiend.</u>

Konsernregnskap

Morselskapet sitt navn

Forretningskontor for morselskapet

Begrunnelse for at datterselskap er utelatt fra konsolideringen

Konsern, tilknyttet selskap m.v. - fordringer og gjeld

Fordringer

<u>Samlet beløp - tilknyttet selskap</u>	<u>Årets</u>	<u>Fjorårets</u>
<u>Samlet beløp - foretak i samme konsern</u>	<u>Årets</u>	<u>Fjorårets</u>
<u>Samlet beløp - foretak i samme konsern</u>	<u>Årets</u>	<u>Fjorårets</u>
<u>Samlet beløp - felles kontrollert virksomhet</u>	<u>Årets</u>	<u>Fjorårets</u>
<u>Pantstillelse</u>		<u>Beløp</u>



Beholdning av egne aksjer Antall Pålydende Andel av aksjek.

Note

2

Lån og sikkerhetsstillelse til medlemmer

Er det gitt lån eller sikkerhetsstillelse til ledende personer: Nei

Opplysninger om:

Medlemmer av:

Mer om lån og sikkerhetsstillelse



Årsregnskap 2021

Org.nr 974 804 344

Årsberetning
Resultat
Balanse
Kontantstrømoppstilling
Noter

Styrets årsberetning 2021

Blå Kors Kristiansand

Virksomhetens art og hvor den drives

Blå Kors Kristiansand (BKK) er en felleskristen, diakonal forening som driver virksomhet som fremmer rusfrihet i samfunnet, hjelper russskadede og barn i familier med rus- og psykiske problemer, og driver tiltak på et høyt faglig nivå. Organisasjonen satser også på forebyggende tiltak i tillegg til behandling, rehabilitering og ettervern av mennesker og deres familier.

Arbidsområdene i foreningen er omfattende og hele tiden søkes det nye felter og områder å arbeide i. Å være til stede fra vugge til grav er målet med vårt arbeid, og «En oppvekst varer livet ut» sammen med «I sentrum står et menneske» er fundamentene.

Virksomhetene våre drives i Kristiansand kommune, men vi utfører også tjenester for våre nabokommuner, samt driver virksomheter i samarbeid med Blå Kors Norge. I tillegg så driver vi Barnas Stasjon i Lindesnes og Lister kommune.

I år 2021 har vi blant våre mangfoldige tjenester fordelt det på følgende hovedområder:

- Aktivitetspark – skating, scoot, e-sport, parkour og andre aktiviteter.
- Arbeid- og inkludering – hjelpe mennesker i arbeidslivet og ut i arbeidslivet.
- Helhetlig støtte til familier i sårbare livssituasjoner.
- Forening, møtevirksomhet og omsorgsarbeid.
- Gatnære tiltak for mennesker med rusrelaterte utfordringer.
- Råd, veiledning og terapi for mennesker som har vokst opp i hjem med rusrelaterte utfordringer.
- Sang og instrumentundervisning i kombinasjon med sosial aktivitet.
- Sosial integrering med fokus på bolig, nettverk, arbeid og fritid både før, under og etter behandling.
- Møteplass for ungdom med forebygging og informasjon.
- Ferietilbud for familier som har rusavhengighet, psykiske utfordringer eller lav inntekt.
- Chat-tjenester for barn og unge som opplever mobbing eller har vanskelige tanker og følelser.
- Frivillig arbeid – organisering av frivillig innsats samt skape møteplasser som fremmer frivillig innsats.
- Kjøp og salg av varer - både egenproduserte og innkjøpte.

Hovedstyret i Blå Kors Kristiansand har i 2021 bestått av:

- Styreleder Trygve Holtskog
- Styremedlem Kirsten Lervik
- Styremedlem Vidar Akselsen
- Styremedlem Trond Gundersen
- Styremedlem Kirsten O Lian
- Styremedlem Sarah Ruenes Bakken
- Varamedlem Nils Vidar Stray

Daglig leder Arvid Solheim har møtt fast og Kirsten Rypestøl har vært styrets sekretær.



Stilling og resultat

Styret mener at årsregnskapet gir en rettvise oversikt over selskapets finansielle stilling. Selskapet har hatt en omsetningsøkning på 35%. Resultatet for år 2021 var - 501 078. Selskapet har en solid egenkapitalandel på 36%. Langsiktig gjeld utgjør pr 31.12.21 16,2 millioner. Virkelig verdi av eiendelene fratrukket gjeld er betydelig høyere enn gjelden. Av de økte inntektene på kr 19,4 millioner fra år 2020 kan 11 millioner relateres til økte tilskudd- og inntekter på eksisterende virksomheter, mens kr 8,4 millioner kan relateres til nyetablerte virksomheter. De økte inntektene er en kombinasjon av økte tilskudd fra det offentlige samt tilskudd fra stiftelser og fond. I tillegg så har det vært en økning i salg av innkjøpte og egenproduserte produkter samt gaveinntekter. Resultatet for år 2021 er negativt, og der har vært en negativ resultatutvikling fra år 2020 til 2021 med kr 1,1 millioner. Vekst i forbindelse med nyetablerte virksomheter samt underfinansiering av eksisterende- og nye virksomheter har resultert i den negative resultatutviklingen.

År	2021	2020	Endring	%
Inntekter	77 033 125	57 627 709	19 405 416	34%
Driftskostnader	77 728 109	56 580 173	21 147 937	37%
Årsresultat	-501 078	633 349	-1 134 427	
Egenkapital	17 745 982	18 247 059	-501 078	
Egenkapital %	36%	36%		

Det forventes at virksomheten i 2022 vil ha en positiv resultatutvikling.

Forsknings- og utviklingsaktiviteter

Foreningen har i 2021 ikke drevet spesielle forsknings- og utviklingsaktiviteter, bortsett fra noen forskningsrelaterte tjenester på chat-tjenesten. I tillegg så holder vi på med forskningsdesign på folkehelseprosjektet i samarbeid med ABUP.

Redegjørelse for årsregnskapet og resultatdisponering

Etter styrets oppfatning gir fremlagt resultatregnskap og balanse med noter uttrykk for virksomhetens resultat for 2021 og økonomiske stilling ved årsskiftet. Det er ikke inntrådt forhold etter regnskapsårets slutt som er av betydning for bedømmelsen av regnskapet. Virksomheten har for 2021 et underskudd på kr 501 078 som foreslåes dekket av annen egenkapital.

Fortsatt drift

Årsregnskapet for år 2021 er satt opp under forutsetning av fortsatt drift. Det bekreftes herved at forutsetningen om fortsatt drift er til stede.



Finansiell risiko

Selskapets finansielle risiko er lav. Selskapet er ikke eksponert ift. valutasvingninger. For øvrig er selskapet tilfredsstillende finansiert med egenkapital og langsiktige lån. Markedsrisikoen er størst som følge av mange konkurrerende bedrifter ift. salg av klær og ved. Det er viktig å jevnlig følge med markedsutviklingen for å vurdere om det må gjøres tiltak. Kredittrisikoen er knyttet opp mot kundefordringer. Største delen av salget foregår via nettbutikk. Det er etablert gode rutiner som skal redusere risikoen og historisk sett har tap på kundefordringer vært lav. Det vil være noe risiko for at eksisterende virksomheter får mindre tilskudd enn forventet. Dette kan medføre at man opparbeider seg et negativt resultat før man klarer å tilpasse driften. Vi forsøker å minimere denne risikoen ved bruk av veletablerte rutiner for organisering, kommunikasjon og gjennomføring av søknadsprosesser.

Kontantstrømoppstillingen viser følgende:

År	2021	2020
Netto kontantstrøm operasjonelle aktiviteter	-740 847	11 358 188
Netto kontantstrøm investeringsaktiviteter	-1 510 611	-5 463 367
Netto kontantstrøm finansieringsaktiviteter	-1 082 849	5 489 658
Netto endring kontanter- kontantekvivalenter	-3 334 307	11 384 479
Kontanter og kontantekvivalenter 01.01	16 644 222	5 259 743
Kontanter og kontantekvivalenter 31.12	13 309 914	16 644 222

Likviditetsbeholdningen vil i stor grad avhenge av når tilskuddene innbetales, og derav vil likviditeten være god i de periodene største delen av tilskuddene innbetales og tilsvarende dårlig i de periodene hvor det er lite innbetalinger av tilskudd. Økt vekst krever også større likviditetsreserver i perioder hvor det er lite innbetalinger av tilskudd (på grunn av høyere kostnadsnivå). I år 2022 har vi derav økt kassekreditten med 3 millioner for å redusere likviditetsrisikoen.

Vi mener at endringer av rentenivået på rentebærende gjeld (16,2 millioner) i år 2022 ikke vil påvirke selskapets virksomheter. Det vil kunne medføre at man må jobbe for å øke inntektene og/eller redusere noen av planlagte aktiviteter.

Foretakets utsikter

Selskapet forventer en ytterligere omsetningsvekst i 2022. Av forventet vekst i 2022 så vil om lag 80 % være tilknyttet økte tilskudd (offentlige og stiftelser/fond). Om lag 20 % av forventet vekst vil være resultert til økt salg av egenproduserte- og innkjøpte produkter. I tillegg så har vi etablert en bruktbuikk som vil bidra til omsetningsvekst. Det vil si at største delen av veksten er finansiert og derav vil ha liten risiko. Største delen av eksponert risiko vil derav være i omsetningen av produkter.

Arbeidsmiljø

Styret mener arbeidsmiljøet i selskapet er tilfredsstillende. Det har vært minimalt med skader og ingen ulykker i 2021. Samlet sykefravær har vært på om lag 2 % (2 %).



Ansvarsforsikring

Det er inngått ansvarsforsikring for styre og daglig leder.

Ytre miljø

Bedriften sin virksomhet påvirker ikke det ytre miljø. Vi har i 2021 etablert et prosjekt Marin omsorg hvor vi plukker plast langs kysten i Kristiansand kommune.

Likestilling

Menneskene i Blå Kors Kristiansand er den viktigste, og mest verdifulle ressursen vi har, og vi er opptatt av kvalitet når vi ansetter nye medarbeidere. Vi ansetter uavhengig av kjønn, etnisitet, nasjonal opprinnelse, hudfarge, legning, språk eller livssyn. Vi rekrutterer jevnlig nyansatte til vår organisasjon, og tilstreber konkurransedyktige betingelser for alle våre ansatte. I ledelsen er 50% kvinner og 50% menn. Det er i kartlegging av mulige lønnsforskjeller ikke avdekket lønnsforskjeller mellom kjønn innenfor samme stillingsbeskrivelse.

Lønn skal alltid fastsettes på bakgrunn av interne forhold, kompetanse, erfaring, ansiennitet og kompleksitet i stilling. Disse faktorene er således førende for vår interne lønnspolitikk.

Organisasjonen har som mål å være en arbeidsplass hvor det råder full likestilling mellom kvinner og menn. Det skal heller ikke forekomme forskjellsbehandling som følge av etnisitet, livssyn eller legning. Likestilling og ikke-diskriminering er en del av personalpolitikken i Blå Kors Kristiansand, og dette er forankret i vår strategi og vårt daglige virke. «I sentrum står ett menneske» er viktig for oss, og skal være førende både internt og eksternt. Det er ikke blitt varslet om kritikkverdige forhold i 2021. Organisasjonen skal i 2022 søke om å bli godkjent lærlingebedrift. Vi har flere studenter i praksis hos oss til enhver tid, og tett samarbeid med utdanningsinstitusjoner. Det var ved utgangen av året 2021, 130 ansatte i organisasjonen, hvorav 120 av disse er faste ansatte, og 10 er midlertidig ansatt i prosjektstillinger. Våre 130 ansatte er fordelt på 76 kvinner og 54 menn. Styret består av 3 menn, og 3 kvinner.

Organisasjonen har gjennom det siste året hatt spesielt fokus på å sysselsette sårbare ungdom inn i arbeid hos våre samarbeidspartnere og internt i organisasjonen. Dette har vi i stor grad lykkes med, og har i dag ca 100 ungdommer i vårt system. Disse er ikke inkludert i antall ansatte. Dette er beskrivende for vårt fokus inn mot mangfold og inkludering. Vi sysselsetter også flere mennesker gjennom NAV, i både arbeidstrening og midlertidig lønnsstilskudd. Flere av disse får fast jobb hos oss etter endt periode.

Kjønnsbalanse administrasjon	Kjønnsbalanse fast ansatte	Midlertidig ansatte	Faktisk deltid	Ufrivillig deltid
Kvinner: 6	Kvinner: 70	Kvinner: 6	Kvinner: 41	Kvinner: 0
Menn: 6	Menn: 50	Menn: 4	Menn: 25	Menn: 0

Gjennomsnittlig antall uker permisjon år 2021 var for kvinner 104 uker og menn 4 uker.



Kristiansand, 11.05.2022



Trygve Holtskog
Styrets leder



Vidar Akselsen
Styremedlem



Kirsten Tone Lervik
Styremedlem



Kirsten Oterholt Lian
Styremedlem



Trond Gundersen
Styremedlem



Arvid Solheim
Daglig leder



Blå Kors Kristiansand
Org.nr 974 804 344

Resultatregnskap	Note	2021	2020
Driftsinntekter			
Salgsinntekter	1	6 465 245	2 887 952
Gaver, tilskudd og bidrag	1	64 269 232	49 821 164
Leieinntekter	1	3 146 389	2 933 289
Andre inntekter	1	3 152 260	1 985 304
Sum Driftsinntekter		77 033 125	57 627 709
Driftskostnader			
Varekostnad		2 050 883	618 171
Lønnskostnad	2	43 459 078	29 962 553
Avskrivninger	6	2 211 368	1 831 903
Nedskrivning anleggsmidler	6	0	1 468 288
Drift og vedlikehold fast eiendom	5	2 137 150	1 508 490
Gaver og tilskudd		1 081 743	871 453
Andre driftskostnader	4	26 781 596	20 191 532
Tap på fordringer		6 291	127 783
Sum driftskostnader		77 728 109	56 580 173
DRIFTSRESULTAT		-694 984	1 047 537
Finansinntekter og finansposter			
Annen renteinntekt		31 745	13 707
Annen finansinntekt	9, 14	501 642	803
Sum finansinntekter		533 387	14 510
Annen rentekostnad		338 546	428 621
Annen finanskostnad		934	77
Sum finanskostnader		339 481	428 698
Netto finansposter		193 906	-414 187
Ordinært resultat før skattekostnad		-501 078	633 349
ÅRSRESULTAT		-501 078	633 349
Overføringer			
Annen egenkapital	11	-501 078	633 349
Sum		-501 078	633 349



Blå Kors Kristiansand
Org.nr 974 804 344







Balanse pr 31.12	Note	2021	2020
EIENDELER			
ANLEGGSMIDLER			
Varige driftsmidler			
Immaterielle eiendeler	6	239 666	221 328
Bygninger	6,7	28 614 580	29 152 915
Inventar, data og utstyr	6	2 635 394	2 366 154
Sum varige driftsmidler		31 249 974	31 519 070
Finansielle anleggsmidler			
Investeringer i aksjer og andeler	9	50 000	1
Sum finansielle anleggsmidler		50 000	1
Sum anleggsmidler		31 539 639	31 740 399
Omløpsmidler			
Varer			
Varer	12	1 135 523	144 350
Fordringer			
Kundefordringer	8	2 080 789	662 551
Andre fordringer	8, 13	1 863 844	876 761
Sum fordringer		3 944 633	1 539 312
Bankinnskudd, kontanter og lignende	3	13 309 914	16 644 222
Sum omløpsmidler		18 390 069	18 327 883
SUM EIENDELER		49 929 709	50 068 283



Blå Kors Kristiansand
Org.nr 974 804 344

Balanse pr 31.12	Note	2021	2020
EGENKAPITAL OG GJELD			
Opptjent egenkapital			
Annen egenkapital	11	17 745 982	18 247 059
Sum opptjent egenkapital		17 745 982	18 247 059
Sum egenkapital		17 745 982	18 247 059
GJELD			
Annen langsiktig gjeld			
Gjeld til kredittinstitusjoner	7,8	16 239 329	17 157 860
Sum annen langsiktig gjeld		16 239 329	17 157 860
Sum Langsiktig gjeld		16 239 329	17 157 860
Kortsiktig gjeld			
Gjeld til kredittinstitusjoner	7	17 647	181 965
Skyldige feriepengar		3 972 039	2 837 243
Skyldig forskuddstrekk	3	1 463 818	1 135 903
Leverandørgjeld	8	3 700 056	2 408 445
Skyldige offentlige avgifter		1 812 667	1 129 565
Annen kortsiktig gjeld	8,10	4 978 171	6 970 243
Sum kortsiktig gjeld		15 944 398	14 663 364
Sum gjeld		32 183 727	31 821 224
SUM EGENKAPITAL OG GJELD		49 929 709	50 068 283

Kristiansand, 11.05.2022

 Trygve Holtskog Styrets leder	 Vidar Akselsen Styremedlem
 Sara Ruenes Bakken Nestleder	 Kirsten Tone Lervik Styremedlem
 Kirsten Oterholt Lian Styremedlem	 Trond Gundersen Styremedlem
 Arvid Solheim Daglig leder	

**KONTANTSTRØMOPPSTILLING****Indirekte modell****Blå Kors Kristiansand**

Kontantstrøm fra operasjonelle aktiviteter	Noter	2021	2020
Resultat før skattekostnad		-501 078	633 349
Gevinst/tap ved salg av anleggsmidler		-500 000	0
Ordinære avskrivninger	6	2 211 368	1 831 903
Nedskrivning anleggsmidler	6	0	1 468 288
Endring i varelager	12	-991 173	139 300
Endring i kundefordringer	13	-1 418 238	-506 837
Endring i leverandørgjeld		1 291 611	146 540
Endring i andre tidsavgrensingsposter		-833 337	7 645 645
Netto kontantstrøm fra operasjonelle aktiviteter		-740 847	11 358 188
Kontantstrømmer fra investeringsaktiviteter			
Utbetalinger ved kjøp av varige driftsmidler	6	-1 960 611	-5 463 367
Innbetalinger ved salg av aksjer og andeler i andre foretak		500 000	0
Utbetalinger ved kjøp av aksjer og andeler i andre foretak	9	-50 000	0
Netto kontantstrøm fra investeringsaktiviteter		-1 510 611	-5 463 367
Kontantstrømmer fra finansleringsaktiviteter			
Innbetalinger ved opptak av ny langsiktig gjeld	7	0	5 150 000
Innbetalinger ved opptak av ny kortsiktig gjeld		0	198 490
Utbetalinger ved nedbetaling av langsiktig gjeld	7	-918 531	-743 340
Utbetalinger ved nedbetaling av kortsiktig gjeld		-164 318	0
Innbetalinger av egenkapital	11	0	884 507
Netto kontantstrøm fra finansleringsaktiviteter		-1 082 849	5 489 658
Netto endring i kontanter og kontantekvivalenter		-3 334 307	11 384 479
Beholdning av kontanter og kontantekvivalenter pr 01.01.		16 644 222	5 259 743
Beholdning av kontanter og kontantekvivalenter pr 31.12.		13 309 914	16 644 222



NOTER TIL REGNSKAPET FOR 2021

REGNSKAPSRINSIPPER

Årsregnskapet er satt opp i samsvar med regnskapsloven og god regnskapsskikk for øvrige foretak. Blå Kors Kristiansand er ikke skattepliktig. Forutsetningen om fortsatt drift er lagt til grunn ved utarbeidelsen av regnskapet.

Driftsinntekter

Inntektsføring ved salg av varer og tjenester skjer etter hvert som de leveres.

Gaver, tilskudd og bidrag samt andre inntekter inntektsføres når foreningen har fått en ubetinget rett til å erverve den aktuelle eiendelen.

Klassifisering og vurdering av balanseposter

Omløpsmidler og kortsiktig gjeld omfatter poster som knytter seg til leverte varer og tjenester. For andre poster enn kundefordringer omfattes poster som forfaller til betaling innen ett år etter transaksjonsdagen.

Anleggsmidler er eiendeler bestemt til varig eie og bruk. Langsiktig gjeld er gjeld som forfaller senere enn ett år etter transaksjonsdagen.

Omløpsmidler vurderes til laveste av anskaffelseskost og virkelig verdi. Kortsiktig gjeld balanseføres til nominelt beløp på etableringstidspunktet.

Anleggsmidler vurderes til anskaffelseskost. Varige driftsmidler avskrives etter en fornuftig avskrivningsplan. Anleggsmidlene nedskrives til virkelig verdi ved verdifall som ikke forventes å være forbigående. Langsiktig gjeld med unntak av andre avsetninger balanseføres til nominelt beløp på etableringstidspunktet.

Varer er vurdert til det laveste av anskaffelseskost og netto salgsverdi. Netto salgsverdi er estimert salgspris ved ordinær drift etter fradrag for beregnede nødvendige utgifter for gjennomføring av salget. Anskaffelseskost inkluderer utgifter påløpt ved anskaffelse av varene og kostnader for å bringe varene til nåværende plassering og tilordnes ved bruk av FIFO - prinsippet.

Fordringer

Kundefordringer og andre fordringer er oppført i balansen til pålydende verdi.

Avsatte arvemidler/Kortsiktig gjeld

Avsatte arvemidler som relaterer seg til eiendommer mottatt ved arv bokføres som gjeld på tildelingstidspunktet og motregnes mot fremtidige påkostninger på de aktuelle eiendommene.

Senere opptjente renteinntekter av avsatte midler mottatt ved arv og netto tilførte leieinntekter, etter fradrag for løpende driftsutgifter på de aktuelle eiendommene inntektsføres fortløpende i resultatregnskapet.



Investeringer i andre selskap

Kostmetoden brukes som prinsipp for investeringer i andre selskaper. Kostprisen økes når midler tilføres ved kapitalutvidelse, eller når det gis konsernbidrag til datterselskap. Mottatte utdelinger resultatføres i utgangspunktet som inntekt. Utbytte/konsernbidrag fra datterselskap regnskapsføres det samme året som datterselskapet avsetter beløpet. Utbytte fra andre selskaper regnskapsføres som finansinntekt når utbyttet er vedtatt. Balanseført beløp skrives ned til antatt virkelig verdi når den er lavere.

Pensjon

Kostnaden til innskuddsbasert pensjonsordning tilsvarer periodens premie til forsikringselskapet.

Kontantsrømpoppstilling

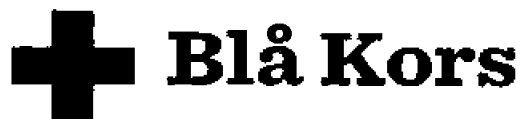
Kontantsrømpoppstillingen er utarbeidet etter den indirekte metoden. Kontanter og kontantekvivalenter omfatter kontanter, bankinnskudd og andre kortsiktige, likvide plasseringer.

Avdelings-/prosjektregnskaper

Årsregnskapet til Blå Kors Kristiansand omfatter 35 avdelinger, hvorav 25 avdelinger er aktivitet og 10 avdelinger er eiendommer.

Avdeling 1: Foreningsvirksomheten
Avdeling 2: Posebyen Frivilligsentral
Avdeling 3: Barnas Stasjon
Avdeling 4: Administrasjon
Avdeling 5: Blåens Reiser
Avdeling 6: Snakk om mobbing
Avdeling 7: Speidergruppa
Avdeling 8: Kulturaktiviteter
Avdeling 9: Blå kors ferier
Avdeling 10: Posebyen kulturskole
Avdeling 19: BKU Kristiansand
Avdeling 20: Tidgiver
Avdeling 21: Piloten/SFS
Avdeling 22: Arb.trening/rehabilitering
Avdeling 23: Skateparken
Avdeling 24: Sone & Some
Avdeling 26: Barnas Stasjon Lindesnes
Avdeling 27: Barnas Stasjon Lister
Avdeling 28: Snakk om psyken
Avdeling 29: Ung Prat
Avdeling 30: Studio B
Avdeling 31: Innafor
Avdeling 32: Kompasset
Avdeling 33: Gatenaert
Avdeling 34: BKU Lindesnes

Avdeling 100: Gyldenløvesgt.54
Avdeling 11: Gyldesløvsst.56
Avdeling 12: Gyldenløvsst.58
Avdeling 13: Gyldenløvsst.60
Avdeling 14: Østerveien 30 Hybelhjemmet
Avdeling 15: Vollebakken 9
Avdeling 16: Rådhusgata 53
Avdeling 17: Kronprinsensst.35
Avdeling 18: Rådhusgt. 51e
Avdeling 25: Mandal Eiendom





Note 1 - Spesifikasjon av inntekter	2021	2020
Salgsinntekter	5 790 080	2 217 500
Lotteri inntekter, kollekt, basar, utlodning, Blå marked	856 660	486 426
Turinntekter	8 263	2 200
Tilskudd (statlige, kommunale, fylkeskommunale)	50 021 186	38 167 227
Mva - kompensasjon	2 860 564	1 810 892
Leieinntekter	3 146 389	2 933 289
Barneverntjenester	243 034	482 238
Annen driftsrelatert inntekt	2 496 465	1 394 012
Gaveinntekter	8 804 325	5 499 176
Gaveinntekter (stiftelser/fond/legater)	2 806 160	4 634 749
Totalt	77 033 125	57 627 709

*) Selskapets omsetning skjer i all hovedsak i Norge.

Varer og tjenester som omsettes er:

	2021	2020
Varer	2 934 730	826 936
Aktiviteter, inngang, reiser	870 678	1 158 957
Utleie personell, småoppdrag, teknikere	1 984 672	231 607
Totalt	5 790 080	2 217 500

**) Mottatte offentlige tilskudd i 2021 består av:

Agder Fylkeskommune	3 260 000
Barne- ungdoms- og familiedirektoratet	21 503 470
Fylkesmannen i Agder	500 000
Helsedirektoratet	13 383 710
Integrerings- og mangfoldsdirektoratet	600 000
Konfliktrådet	100 000
Kristiansand kommune	4 241 004
Kulturdepartementet	440 000
Lindesnes kommune	390 775
Lister kommune	350 000
Lotteri- og stiftelsestilsynet	300 636
Musikkontoret Sørf	10 000
Norsk Kulturråd	80 000
Sparebankstiftelsen SR-Bank	75 000
Utdanningsdirektoratet	3 028 000
Sum	48 262 595
Periodisering tilskudd inneværende år	- 3 319 660
Periodisering tilskudd tidligere år	5 078 251
Totalt	50 021 186

*) Herav er kr 3 028 000 mottatt fra Utdanningsdirektoratet til prosjektet Snakk Om Mobbing for år 2021.

Tilskuddene tilbakebetales hvis omfanget av aktiviteten ikke er i samsvar med forutsetningene. Av mottatte tilskudd pr 31.12.2021 er det avsatt netto 3 319 660 i tilskudd (overføring/ubrukte/ikke-mottatte tilskudd). Av disse utgjør om lag 588 000 i ubrukte midler som ikke vil bli benyttet i 2022.



Note 2 - Ansatte, godtgjørelser m.v.	2021	2020
Lønninger, honorarer, godtgjørelser, feriepenger m.v.	36 912 084	25 416 140
Arbeidsgiveravgift	5 282 234	3 619 561
Pensjonskostnader	1 147 710	1 135 142
Refusjon sykepenger/permisjon/lønnskudd	-694 811	-789 245
Annen personalkostnad	811 862	580 955
Sum lønnskostnader	43 459 078	29 962 553

Det er i 2021 utbetalt lønn til daglig leder med kr 866 500,- oppjent pensjon i året er 23 081,- og annen godtgjørelse til daglig leder er utbetalt med kr 3 309. Det er ikke utbetalt godtgjørelse til styret. Det har vært sysselsatt 309 (128) personer som utgjør tilsammen 74 (50) årsverk i regnskapsåret. Ved utgangen av året var det 130 ansatte. Foreningen (foretaket) er pliktig til å ha tjenestepensjonsordning etter lov om obligatorisk tjenestepensjon. Foreningen har opprettet slik avtale som oppfyller kravene etter denne loven. Det er ikke gitt andre ytelser, lån eller sikkerhetsstillelser til ledende personer eller nærstående parter.

Note 3 - Bundne midler

I posten bankinnskudd inngår konto for bundne skattetrekkmidler med kr 1 497 018,- pr. 31.12.2021. Skyldig skattetrekk pr. 31.12.2021 utgjorde kr. 1 463 818,-.

Note 4 - Andre driftskostnader	2021	2020
Leiekostnad	4 790 811	3 297 796
Leiekostnader maskiner/inventar/bil/datautstyr *)	2 238 815	1 238 159
Kostnadsført verkøy/inventar mv	2 173 121	1 296 334
Datautstyr, vedlikehold, programvare	0	0
Matvarer	572 303	580 056
Tur/barnestyr/friluftsutstyr/lek/rekvisita	1 066 078	705 605
Revisjonshonorar	379 308	382 315
Regnskapstjenester	545 476	374 531
Annen fremmed tjeneste (musikalske innslag /juridiske tjenester/annet)	3 695 503	4 205 472
Kontorkostnader	1 267 828	1 247 167
Telefon porto mv	424 913	338 564
Bilkostnader	399 695	302 840
Reisekostnader	899 120	379 448
Reklame/markedsføring/filming	1 691 806	1 441 843
Forsikringspremier	140 716	276 405
Arrangementer/turer/kulturaktiviteter	5 503 598	3 790 251
Annen kostnad	992 506	334 748
Totalt	26 781 596	20 191 531

*) Årlig leie av ikke balanseført driftsmidler utgjør kr 2 238 815 (1 238 159). Av dette beløpet utgjør kr 1 362 526 (902 657) leie datasystemer.

Kostnadsført godtgjørelse til revisor (Inkl. mva):	2021	2020
Lovpålagt revisjon	187 500	157 500
Andre attestasjonstjenester	197 500	231 250
Skatterådgivning	0	0
Andre tjenester utenfor revisjonen	0	0
Sum godtgjørelse til revisor inkl mva	385 000	388 750
Honorar til samarbeidende advokatkontor (PWC)	99 075	27 576



Note 5 - Drift og vedlikehold fast eiendom	2021	2020
Kommunale avgifter	356 702	392 896
Lys og varme	817 728	457 704
Kabel tv	4 726	13 941
Andre kostnader lokaler	176 202	127 127
Rep og vedlikehold bygninger	733 370	510 691
Rep og vedlikehold utstyr	48 423	6 131
Totalt	2 137 150	1 508 491

Note 6 - Varige driftsmidler/Immaterielle eiendeler

	Imm. Eiendeler	Eiendom	Inventar/utstyr	Biler/transportmidler	Sum totalt
Anskaffelsekost 01.01	262 781	34 997 484	2 594 696	1 392 284	39 247 245
Årets tilgang	52 469	791 876	1 097 578	18 688	1 960 611
Årets avgang	-	-	-	-	-
Anskaffelsekost 31.12	315 250	35 789 360	3 692 274	1 410 972	41 207 856
Akk. avskrivninger 31.12	75 584	7 174 785	1 634 290	833 559	9 718 218
Bokført verdi	239 666	28 614 575	2 057 984	577 413	31 489 639

Årets avskrivninger	34 131	1 330 216	533 225	313 796	2 211 368
Årets nedskrivning	-	-	-	-	-
Økonomisk levetid	0-3 år	4-50 år	3-10 år	5 år	
Avskrivningsplan	Lineært	Lineært	Lineært	Lineært	

Boliger mottatt ved arv er bokført til arveavgiftsgrunnlaget. Øvrige bygninger er bokført til opprinnelig anskaffelseskostnad inklusive påkostninger. Enkelte eldre bygg er ikke avskrevet. Imm. eiendeler tilsvare minimum nåverdien av fremtidige verdier.

Note 7 Pantstillelser og garantier m.v.

Gjeld som er sikret ved pant o.l.	2021	2020
Gjeld til kredittinstitusjoner	16 256 975	17 339 824
Gjeld til kredittinstitusjoner, kassekreditt	0	0
Sum	16 256 975	17 339 824

Blå Kors Kristiansand har pr 31.12.2021 en ubenyttet trekkramme på kassekredittkonto på kr 5 000 000.

Balansført verdi av eiendeler pantsatt for egen gjeld	2021	2020
Tomter, bygninger	26 516 791	29 152 915
Sum	26 516 791	29 152 915

Langsiktig gjeld er sikret i eiendommene Gyldenløvesgt. 54, 56, 58, 60, Rådhusgt. 51e, Rådhusgt. 53 og Kronprinsensgt. 35



Note 8 Fordringer og gjeld

	2021	2020
Fordringer med forfall senere enn ett år	0	0
Langsiktig gjeld med forfall senere enn 5 år	13 073 007	13 434 000

Note 9 - Investeringer

	Egenkapital 2020	Resultat 2020	Verdi 31.12.2021	Bokført verdi 31.12.2021	Eierandel
Selskap					
Trekraft AS	1 207 000	-81 000	50 000	50 000	7,80 %
Sum	1 207 000	-81 000	50 000	50 000	

Blå Kors Kristiansand eier aksjer i Trekraft AS. Regnskapet for 2021 er ikke ferdigstilt. Regnskapet for 2020 er benyttet, som viser et underskudd på kr 81 000. Egenkapital er pr 31.12.2020 kr 1 207 000. Trekraft AS har sitt forretningskontor på Bjelland. Aksjene i BK Sør Rehabilitering ble solgt i år 2021 og er oppført som annen finansinntekt med kr 499 999,-

Note 10 - Annen kortsiktig gjeld

I posten annen kortsiktig gjeld inngår følgende:

	2021	2020
Periodisert kostnad	829 891	646 198
Skyldig lønn	488 145	224 091
Periodiserte tilskudd	3 613 262	6 056 581
Deposittum nøkler	46 873	43 373
Sum	4 978 171	6 970 243

Note 11 Egenkapital

Egenkapital 31.12 spesifisert:	2021	2020
IB Egenkapital	18 247 059	16 729 203
Virksomhetsoverdragelse *)	0	884 507
Resultat	-501 078	633 349
Sum egenkapital 31.12	17 745 982	18 247 059

*) Virksomhetsoverdragelse City Changers pr 01.01.20. Merverdi av eiendeler - gjeld er bokført som annen egenkapital.



Note 12 Varer

Selskapets varebeholdning er vurdert til innkjøpspris. Det er ikke foretatt nedskrivning for ukurans. Varelageret består i all hovedsak av ferdigvarer for videresalg.

	2021	2020
Varer for videresalg	1 135 523	144 350
Sum varer	1 135 523	144 350

Note 13 Kundefordringer og andre fordringer

Selskapets kundefordringer er vurdert til pålydende, redusert med avsetning for tap på krav med kr 100 000. Tilsvarende avsetning i fjor var kr 100 000. Av kundefordringene forfaller kr 0 senere enn ett år.

Andre fordringer består av:

	2021	2020
Periodisering inntekter	1 221 581	567 613
Periodisering kostnader	477 298	196 510
Andre kortsiktige fordringer	164 965	112 638
Sum andre fordringer	1 863 844	876 761

Note 14 Transaksjoner nærstående parter

	2021	2020
Salg til Stiftelsen Blå Kors Arbeid og Inkludering	157 493	75 912
Salg til Blå Kors Norge	634 102	130 007
Sum salg	791 595	205 919
Kjøp fra Stiftelsen Blå Kors Arbeid og Inkludering	454 912	156 913
Kjøp fra Blå Kors Norge	907 042	376 829
Sum kjøp	1 361 954	533 742

Blå Kors Kristiansand (lokalledd) er en del av organisasjonen Blå Kors Norge (sentralledd). Stiftelsen Blå Kors Arbeid og Inkludering styres og administreres av Blå Kors Kristiansand.



Til årsmøtet i Blå Kors Kristiansand

Uavhengig revisors beretning

Konklusjon

Vi har revidert Blå Kors Kristiansands årsregnskap som består av balanse per 31. desember 2021, resultatregnskap og kontantstrømoppstilling for regnskapsåret avsluttet per denne datoen og noter til årsregnskapet, herunder et sammendrag av viktige regnskapsprinsipper. Årsregnskapet viser et negativt resultat per 31.12.21 på kr. 501 078.

Etter vår mening

- oppfyller årsregnskapet gjeldende lovkrav, og
- gir årsregnskapet et rettviseende bilde av organisasjonens finansielle stilling per 31. desember 2021, og av dens resultater og kontantstrømmer for regnskapsåret avsluttet per denne datoen i samsvar med regnskapslovens regler og god regnskapskikk i Norge.

Grunnlag for konklusjonen

Vi har gjennomført revisjonen i samsvar med de internasjonale revisjonsstandardene International Standards on Auditing (ISA-ene). Våre oppgaver og plikter i henhold til disse standardene er beskrevet nedenfor under *Revisors oppgaver og plikter ved revisjon av årsregnskapet*. Vi er uavhengige av organisasjonen slik det kreves i lov, forskrift og International Code of Ethics for Professional Accountants (inkludert internasjonale uavhengighetsstandarder) utstedt av the International Ethics Standards Board for Accountants (IESBA-reglene), og vi har overholdt våre øvrige etiske forpliktelser i samsvar med disse kravene. Innhentet revisjonsbevis er etter vår vurdering tilstrekkelig og hensiktsmessig som grunnlag for vår konklusjon.

Øvrig informasjon

Styret og daglig leder (ledelsen) er ansvarlige for informasjonen i årsberetningen. Vår konklusjon om årsregnskapet ovenfor dekker ikke informasjonen i årsberetningen.

I forbindelse med revisjonen av årsregnskapet er det vår oppgave å lese årsberetningen. Formålet er å vurdere hvorvidt det foreligger vesentlig inkonsistens mellom årsberetningen og årsregnskapet og den kunnskap vi har opparbeidet oss under revisjonen av årsregnskapet, eller hvorvidt informasjon i årsberetningen ellers fremstår som vesentlig feil. Vi har plikt til å rapportere dersom årsberetningen fremstår som vesentlig feil. Vi har ingenting å rapportere i så henseende.

Basert på kunnskapen vi har opparbeidet oss i revisjonen, mener vi at årsberetningen

- er konsistent med årsregnskapet og
- inneholder de opplysninger som skal gis i henhold til gjeldende lovkrav.

PricewaterhouseCoopers AS, Gravane 26, Postboks 447, NO-4664 Kristiansand

T: 02316, org. no.: 987 009 713 MVA, www.pwc.no

Statsautoriserte revisorer, medlemmer av Den norske Revisorforening og autorisert regnskapsførerselskap



Uavhengig revisors beretning - Blå Kors Kristiansand

Ledelsens ansvar for årsregnskapet

Ledelsen er ansvarlig for å utarbeide årsregnskapet og for at det gir et rettviseende bilde i samsvar med regnskapslovens regler og god regnskapsskikk i Norge. Ledelsen er også ansvarlig for slik intern kontroll den finner nødvendig for å kunne utarbeide et årsregnskap som ikke inneholder vesentlig feilinformasjon, verken som følge av misligheter eller utilsiktede feil.

Ved utarbeidelsen av årsregnskapet må ledelsen ta standpunkt til organisasjonens evne til fortsatt drift og opplyse om forhold av betydning for fortsatt drift. Forutsetningen om fortsatt drift skal legges til grunn for årsregnskapet så lenge det ikke er sannsynlig at virksomheten vil bli avviklet.

Revisors oppgaver og plikter ved revisjonen av årsregnskapet

Vårt mål er å oppnå betryggende sikkerhet for at årsregnskapet som helhet ikke inneholder vesentlig feilinformasjon, verken som følge av misligheter eller utilsiktede feil, og å avgi en revisjonsberetning som inneholder vår konklusjon. Betyggende sikkerhet er en høy grad av sikkerhet, men ingen garanti for at en revisjon utført i samsvar med ISA-ene, alltid vil avdekke vesentlig feilinformasjon som eksisterer. Feilinformasjon kan oppstå som følge av misligheter eller utilsiktede feil. Feilinformasjon blir vurdert som vesentlig dersom den enkeltvis eller samlet med rimelighet kan forventes å påvirke økonomiske beslutninger som brukerne foretar basert på årsregnskapet.

For videre beskrivelse av revisors oppgaver og plikter vises det til <https://revisorforeningen.no/revisjonsberetninger>.

Kristiansand, 11. mai 2022
PricewaterhouseCoopers AS

Kai Arne Halvorsen
Statsautorisert revisor
(elektronisk signert)

(2)



 Securely signed with Brevio

Revisjonsberetning BK Krs

Signers:

Name	Method	Date
Halvorsen, Kai Arne	BANKID	2022-07-14 10:06

This document package contains:

- Closing page (this page)
- The original document(s)
- The electronic signatures. These are not visible in the document, but are electronically integrated.



This file is sealed with a digital signature.
The seal is a guarantee for the authenticity
of the document.