



ÅRSREGNSKAPET FOR REGNSKAPSÅRET 2022 - GENERELL INFORMASJON

Enheten

Organisasjonsnummer:	995 672 022
Organisasjonsform:	Aksjeselskap
Foretaksnavn:	ATLANTIC MARINE AS
Forretningsadresse:	Lerstadvegen 517 6018 ÅLESUND

Regnskapsår

Årsregnskapets periode:	01.01.2022 - 31.12.2022
-------------------------	-------------------------

Konsern

Morselskap i konsern:	Ja
Konsernregnskap lagt ved:	Nei

Regnskapsregler

Regler for små foretak benyttet:	Ja
Benyttet ved utarbeidelsen av årsregnskapet til selskapet:	Regnskapslovens alminnelige regler

Årsregnskapet fastsatt av kompetent organ

Bekreftet av representant for selskapet:	Kåre Sindre Nyvoll
Dato for fastsettelse av årsregnskapet:	05.07.2023

Grunnlag for avgivelse

År 2022: Årsregnskapet er elektronisk innlevert
År 2021: Tall er hentet fra elektronisk innlevert årsregnskap fra 2022

Det er ikke krav til at årsregnskapet m.v. som sendes til Regnskapsregisteret er undertegnet. Kontrollen på at dette er utført ligger hos revisor/enhetens øverste organ. Sikkerheten ivaretas ved at innsender har rolle/rettighet for innsending av årsregnskapet via Altinn, og ved at det bekreftes at årsregnskapet er fastsatt av kompetent organ.

Brønnøysundregistrene, 13.08.2024



Resultatregnskap

Beløp i: NOK	Note	2022	2021
RESULTATREGNSKAP			
Inntekter			
Salgsinntekt		24 956 240	26 644 278
Annen driftsinntekt		67 477	32 177
Sum inntekter		25 023 717	26 676 455
Kostnader			
Varekostnad		79 242	58 773
Lønnskostnad	1	3 594 037	3 587 709
Avskrivning av driftsmidler og immaterielle eiendeler	2	30 400	34 900
Annen driftskostnad		2 364 842	2 575 697
Sum kostnader		6 068 521	6 257 079
Driftsresultat		18 955 196	20 419 377
Finansinntekter og finanskostnader			
Annen renteinntekt		145 559	13 749
Annen finansinntekt		59 245	
Sum finansinntekter		204 804	13 749
Annen rentekostnad		5 627	108 892
Annen finanskostnad		3 195	51 287
Sum finanskostnader		8 822	160 179
Netto finans		195 983	-146 430
Ordinært resultat før skattekostnad		19 151 179	20 272 946
Skattekostnad på resultat	7	4 259 514	4 486 001
Ordinært resultat etter skattekostnad		14 891 665	15 786 945
Årsresultat	9	14 891 665	15 786 945
Årsresultat etter minoritetsinteresser		14 891 665	15 786 945
Totalresultat		14 891 665	15 786 945



Resultatregnskap

Beløp i: NOK	Note	2022	2021
Overføringer og disponeringer			
Ordinært utbytte			16 000 000
Avsatt til annen egenkapital		14 891 665	
Overført fra annen egenkapital			-213 055
Sum overføringer og disponeringer		14 891 665	15 786 945



Balanse

Beløp i: NOK	Note	2022	2021
BALANSE - EIENDELER			
Anleggsmidler			
Immaterielle eiendeler			
Konsesjoner, patenter o.l.	2	123 966	123 966
Utsatt skattefordel	7	405 390	403 462
Sum immaterielle eiendeler		529 356	527 428
Varige driftsmidler			
Tomter, bygninger o.a. fast eiendom	2		
Maskiner og anlegg	2		
Skip og flytende installasjoner	2		
Driftsløsøre, inventar o.a. utstyr	2	50 000	80 400
Sum varige driftsmidler	2	50 000	80 400
Finansielle anleggsmidler			
Investering i datterselskap	3	300 000	300 000
Investering i annet foretak i samme konsern	3		
Lån til foretak i samme konsern	8		
Investeringer i aksjer og andeler		3 959 585	1 959 600
Sum finansielle anleggsmidler		4 259 585	2 259 600
Sum anleggsmidler		4 838 941	2 867 428
Omløpsmidler			
Varer			
Fordringer			
Kundefordringer		4 852 788	1 303 563
Andre kortsiktige fordringer		2 124 837	1 284 921
Sum fordringer		6 977 625	2 588 484
Bankinnskudd, kontanter og lignende			
Bankinnskudd, kontanter o.l.	4, 5	10 011 174	20 570 207
Klientmidler	5		
Sum bankinnskudd, kontanter og lignende		10 011 174	20 570 207



Balanse

Beløp i: NOK	Note	2022	2021
Sum omløpsmidler		16 988 799	23 158 691
SUM EIENDELER		21 827 740	26 026 119
BALANSE - EGENKAPITAL OG GJELD			
Egenkapital			
Innskutt egenkapital			
Aksjekapital	6	30 000	30 000
Beholdning av egne aksjer	6		
Sum innskutt egenkapital		30 000	30 000
Opptjent egenkapital			
Annen egenkapital		16 023 312	1 131 647
Sum opptjent egenkapital		16 023 312	1 131 647
Sum egenkapital	9	16 053 312	1 161 647
Gjeld			
Langsiktig gjeld			
Utsatt skatt	7		
Annen langsiktig gjeld			
Øvrig langsiktig gjeld	8		
Sum langsiktig gjeld		0	0
Kortsiktig gjeld			
Leverandørgjeld		180 703	53 748
Betalbar skatt	7	4 261 442	4 598 508
Skyldig offentlige avgifter		1 055 278	443 378
Utbytte			16 000 000
Annen kortsiktig gjeld	8	277 004	3 768 837
Sum kortsiktig gjeld		5 774 428	24 864 472
Sum gjeld		5 774 428	24 864 472
SUM EGENKAPITAL OG GJELD		21 827 740	26 026 119



Balanse

Beløp i: NOK	Note	2022	2021
---------------------	-------------	-------------	-------------



Brønnøysundregistrene

ÅRSREGNSKAP FOR REGNSKAPSÅRET 2022 - GENERELL INFORMASJON

Journalnummer: 2023 684982

Enheten

Organisasjonsnummer: 995 672 022
Organisasjonsform: Aksjeselskap
Foretaksnavn: ATLANTIC MARINE AS
Forretningsadresse: Lerstadvegen 517
6018 ÅLESUND

Regnskapsår

Årsregnskapets periode: 01.01.2022 - 31.12.2022

Konsern

Morselskap i konsern: Ja
Konsernregnskap lagt ved: Nei

Regnskapsregler

Regler for små foretak benyttet: Ja
Benyttet ved utarbeidelsen av
årsregnskapet til selskapet: Regnskapslovens alminnelige regler

Årsregnskapet fastsatt av kompetent organ

Bekreftet av representant for selskapet: Kåre Sindre Nyvoll
Dato for fastsettelse av årsregnskapet: 05.07.2023

Revisjon

Ekstern autorisert regnskapsfører har i løpet av regnskapsåret bistått ved den løpende regnskapsføringen eller utført andre tjenester for selskapet enn å utarbeide årsregnskapet: Ja

Grunnlag for avgivelse

År 2022: Årsregnskap er elektronisk innlevert.
År 2021: Tall er hentet fra elektronisk innlevert årsregnskap fra 2022.

Det er ikke krav til at årsregnskapet m.v. som sendes til Regnskapsregisteret er undertegnet. Kontrollen på at dette er utført ligger hos revisor/enhetens øverste organ. Sikkerheten ivaretas ved at innsender har rolle/rettighet for innsending av årsregnskapet via Altinn, og ved at det bekreftes at årsregnskapet er fastsatt av kompetent organ.

Brønnøysundregistrene, 15.08.2023



Organisasjonsnr: 995 672 022
ATLANTIC MARINE AS

RESULTATREGNSKAP

Beløp i: NOK	Note	2022	2021
RESULTATREGNSKAP			
Inntekter			
Salgsinntekt		24 956 240	26 644 278
Annen driftsinntekt		67 477	32 177
Sum inntekter		25 023 717	26 676 455
Kostnader			
Varekostnad		79 242	58 773
Lønnskostnad	1	3 594 037	3 587 709
Avskrivning av driftsmidler og immaterielle eiendeler	2	30 400	34 900
Annen driftskostnad		2 364 842	2 575 697
Sum kostnader		6 068 521	6 257 079
Driftsresultat		18 955 196	20 419 377
Finansinntekter og finanskostnader			
Annen renteinntekt		145 559	13 749
Annen finansinntekt		59 245	
Sum finansinntekter		204 804	13 749
Annen rentekostnad		5 627	108 892
Annen finanskostnad		3 195	51 287
Sum finanskostnader		8 822	160 179
Netto finans		195 983	-146 430
Ordinært resultat før skattekostnad			
Skattekostnad på resultat	7	4 259 514	4 486 001
Ordinært resultat etter skattekostnad		14 891 665	15 786 945
Årsresultat	9	14 891 665	15 786 945
Årsresultat etter minoritetsinteresser		14 891 665	15 786 945
Totalresultat		14 891 665	15 786 945
Overføringer og disponeringer			
Ordinært utbytte			16 000 000
Avsatt til annen egenkapital		14 891 665	
Overført fra annen egenkapital			-213 055



Sum overføringer og
disponeringer

14 891 665

15 786 945



Organisasjonsnr: 995 672 022
ATLANTIC MARINE AS

BALANSE

Beløp i: NOK	Note	2022	2021
BALANSE - EIENDELER			
Anleggsmidler			
Immaterielle eiendeler			
Konsesjoner, patenter o.l.	2	123 966	123 966
Utsatt skattefordel	7	405 390	403 462
Sum immaterielle eiendeler		529 356	527 428
Varige driftsmidler			
Tomter, bygninger o.a. fast eiendom	2		
Maskiner og anlegg	2		
Skip og flytende installasjoner	2		
Driftsløsøre, inventar o. a. utstyr	2	50 000	80 400
Sum varige driftsmidler	2	50 000	80 400
Finansielle anleggsmidler			
Investering i datterselskap	3	300 000	300 000
Investering i annet foretak i samme konsern	3		
Lån til foretak i samme konsern	8		
Investeringer i aksjer og andeler		3 959 585	1 959 600
Sum finansielle anleggsmidler		4 259 585	2 259 600
Sum anleggsmidler		4 838 941	2 867 428
Omløpsmidler			
Varer			
Fordringer			
Kundefordringer		4 852 788	1 303 563
Andre kortsiktige fordringer		2 124 837	1 284 921
Sum fordringer		6 977 625	2 588 484
Bankinnskudd, kontanter og lignende			
Bankinnskudd, kontanter o. l.	4, 5	10 011 174	20 570 207
Klientmidler	5		
Sum bankinnskudd, kontanter og lignende		10 011 174	20 570 207
Sum omløpsmidler		16 988 799	23 158 691



SUM EIENDELER		21 827 740	26 026 119
BALANSE - EGENKAPITAL OG GJELD			
Egenkapital			
Innskutt egenkapital			
Aksjekapital	6	30 000	30 000
Beholdning av egne aksjer	6		
Sum innskutt egenkapital		30 000	30 000
Opptjent egenkapital			
Annen egenkapital		16 023 312	1 131 647
Sum opptjent egenkapital		16 023 312	1 131 647
Sum egenkapital	9	16 053 312	1 161 647
Gjeld			
Langsiktig gjeld			
Utsatt skatt	7		
Annen langsiktig gjeld			
Øvrig langsiktig gjeld	8		
Sum langsiktig gjeld		0	0
Kortsiktig gjeld			
Leverandørgjeld		180 703	53 748
Betalbar skatt	7	4 261 442	4 598 508
Skyldig offentlige avgifter		1 055 278	443 378
Utbytte			16 000 000
Annen kortsiktig gjeld	8	277 004	3 768 837
Sum kortsiktig gjeld		5 774 428	24 864 472
Sum gjeld		5 774 428	24 864 472
SUM EGENKAPITAL OG GJELD		21 827 740	26 026 119



Organisasjonsnr: 995 672 022
ATLANTIC MARINE AS

NOTEOPPLYSNINGER - SELSKAP - alle poster oppgitt i hele tall

Note
3

Antall årsverk i regnskapsåret
2.00

<u>Sum</u>	<u>Beløp</u>
<u>Balanseført verdi 31.12.</u>	<u>Varige driftsmidler Immaterielle eiend.</u>

Konsernregnskap

Morselskapet sitt navn

Forretningskontor for morselskapet

Begrunnelse for at datterselskap er utelatt fra konsolideringen

<u>Samlet beløp - tilknyttet selskap</u>	<u>Årets</u>	<u>Fjorårets</u>
--	--------------	------------------

<u>Samlet beløp - foretak i samme konsern</u>	<u>Årets</u>	<u>Fjorårets</u>
---	--------------	------------------

<u>Samlet beløp - foretak i samme konsern</u>	<u>Årets</u>	<u>Fjorårets</u>
---	--------------	------------------

<u>Samlet beløp - felles kontrollert virksomhet</u>	<u>Årets</u>	<u>Fjorårets</u>
---	--------------	------------------

<u>Pantstillelse</u>	<u>Beløp</u>
----------------------	--------------

<u>Beholdning av egne aksjer</u>	<u>Antall</u>	<u>Pålydende</u>	<u>Andel av aksjek.</u>
----------------------------------	---------------	------------------	-------------------------



Årsregnskap

2022

ATLANTIC MARINE AS

Org.nr.: 995 672 022



Resultatregnskap			
ATLANTIC MARINE AS			
Driftsinntekter og driftskostnader	Note	2022	2021
Salgsinntekt		24 956 240	26 644 278
Annen driftsinntekt		67 477	32 177
Sum driftsinntekter		<u>25 023 717</u>	<u>26 676 455</u>
Varekostnad		79 242	58 773
Lønnskostnad	1	3 594 037	3 587 709
Avskrivning av driftsmidler og immaterielle eiendeler	2	30 400	34 900
Annen driftskostnad		2 364 842	2 575 697
Sum driftskostnader		<u>6 068 521</u>	<u>6 257 079</u>
Driftsresultat		<u>18 955 196</u>	<u>20 419 377</u>
Finansinntekter og finanskostnader			
Annen renteinntekt		145 559	13 749
Annen finansinntekt		59 245	0
Annen rentekostnad		5 627	108 892
Annen finanskostnad		3 195	51 287
Resultat av finansposter		<u>195 983</u>	<u>-146 430</u>
Resultat før skattekostnad		19 151 179	20 272 946
Skattekostnad på resultat	7	4 259 514	4 486 001
Resultat		<u>14 891 665</u>	<u>15 786 945</u>
Årsresultat	9	<u>14 891 665</u>	<u>15 786 945</u>
Overføringer			
Avsatt til utbytte		0	16 000 000
Avsatt til annen egenkapital		14 891 665	0
Overført fra annen egenkapital		0	213 055
Sum overføringer		<u>14 891 665</u>	<u>15 786 945</u>





Balanse			
ATLANTIC MARINE AS			
Eiendeler	Note	2022	2021
Anleggsmidler			
Immaterielle eiendeler			
Konsesjoner, patenter o.l.	2	123 966	123 966
Utsatt skattefordel	7	405 390	403 462
Sum immaterielle eiendeler		<u>529 356</u>	<u>527 428</u>
Varige driftsmidler			
Driftsløsøre, inventar o.a. utstyr	2	50 000	80 400
Sum varige driftsmidler	2	<u>50 000</u>	<u>80 400</u>
Investeringer i datterselskap	3	300 000	300 000
Investeringer i aksjer og andeler		3 959 585	1 959 600
Sum finansielle anleggsmidler		<u>4 259 585</u>	<u>2 259 600</u>
Sum anleggsmidler		<u>4 838 941</u>	<u>2 867 428</u>
Omløpsmidler			
Fordringer			
Kundefordringer		4 852 788	1 303 563
Andre kortsiktige fordringer		2 124 837	1 284 921
Sum fordringer		<u>6 977 625</u>	<u>2 588 484</u>
Bankinnskudd, kontanter o.l.	4, 5	10 011 174	20 570 207
Sum omløpsmidler		<u>16 988 799</u>	<u>23 158 691</u>
Sum eiendeler		<u>21 827 740</u>	<u>26 026 119</u>



Balanse			
ATLANTIC MARINE AS			
	Note	2022	2021
Egenkapital og gjeld			
Innskutt egenkapital			
Aksjekapital	6	30 000	30 000
Sum innskutt egenkapital		<u>30 000</u>	<u>30 000</u>
Opptjent egenkapital			
Annen egenkapital		16 023 312	1 131 647
Sum opptjent egenkapital		<u>16 023 312</u>	<u>1 131 647</u>
Sum egenkapital	9	<u>16 053 312</u>	<u>1 161 647</u>
Gjeld			
Avsetning for forpliktelser			
Annen langsiktig gjeld			
Kortsiktig gjeld			
Leverandørgjeld		180 703	53 748
Betalbar skatt	7	4 261 442	4 598 508
Skyldig offentlige avgifter		1 055 278	443 378
Utbytte		0	16 000 000
Annen kortsiktig gjeld	8	277 004	3 768 837
Sum kortsiktig gjeld		<u>5 774 428</u>	<u>24 864 472</u>
Sum gjeld		<u>5 774 428</u>	<u>24 864 472</u>
Sum egenkapital og gjeld		<u>21 827 740</u>	<u>26 026 119</u>

Ålesund, 30.6.23
Styret i ATLANTIC MARINE AS


Kåre Sindre Nyvoll
styreleder/daglig leder


Stig Helge Vang
styremedlem

ATLANTIC MARINE AS

Side 4



Regnskapsprinsipper

Årsregnskapet er satt opp i samsvar med regnskapsloven og NRS 8 - God regnskapsskikk for små foretak.

Driftsinntekter

Inntektsføring ved salg av varer skjer på leveringstidspunktet. Tjenester inntektsføres etter hvert som de leveres.

Skatt

Skattekostnaden i resultatregnskapet omfatter både periodens betalbare skatt og endring i utsatt skatt. Utsatt skatt er beregnet med 22 % på grunnlag av de midlertidige forskjeller som eksisterer mellom regnskapsmessige og skattemessige verdier, samt ligningsmessig underskudd til fremføring ved utgangen av regnskapsåret. Skatteøkende og skattereduserende midlertidige forskjeller som reverserer eller kan reverseres i samme periode er utlignet og nettoført.

Klassifisering og vurdering av anleggsmidler

Anleggsmidler omfatter eiendeler bestemt til varig eie og bruk. Anleggsmidler er vurdert til anskaffelseskost. Varige driftsmidler balanseføres og avskrives over driftsmidlets økonomiske levetid. Avskrivningsperioden for fast eiendom anskaffet etter 2009 er dekomponert i en del som gjelder råbygget og en del som gjelder faste tekniske installasjoner. Varige driftsmidler nedskrives til gjenvinnbart beløp ved verdifall som forventes ikke å være forbigående. Gjenvinnbart beløp er det høyeste av netto salgsverdi og verdi i bruk. Verdi i bruk er nåverdi av fremtidige kontantstrømmer knyttet til eiendelen. Nedskrivningen reverseres når grunnlaget for nedskrivningen ikke lenger er til stede.

Klassifisering og vurdering av omløpsmidler

Omløpsmidler og kortsiktig gjeld omfatter normalt poster som forfaller til betaling innen ett år etter balansedagen, samt poster som knytter seg til varekretsløpet. Omløpsmidler vurderes til laveste verdi av anskaffelseskost og virkelig verdi.

Aksjer i datterselskap

Datterselskap vurderes etter kostmetoden i selskapsregnskapet. Investeringen er vurdert til anskaffelseskost for aksjene med mindre nedskrivning har vært nødvendig. Det er foretatt nedskrivning til virkelig verdi når verdifall skyldes årsaker som ikke kan forventes å være forbigående og det må anses nødvendig etter god regnskapsskikk. Nedskrivninger er reversert når grunnlaget for nedskrivning ikke lenger er til stede.

Utbytte, konsernbidrag og andre utdelinger fra datterselskap er inntektsført samme år som det er avsatt i givers regnskap. Overstiger utbytte / konsernbidraget andelen av opptjent resultat etter anskaffelsestidspunktet, representerer den overskytende del tilbakebetaling av investert kapital, og utdelingene er fratrukket investeringens verdi i balansen til morselskapet.

Fordringer

Kundefordringer og andre fordringer oppføres til pålydende etter fradrag for avsetning til forventet tap. Avsetning til tap gjøres på grunnlag av en individuell vurdering av de enkelte fordringene.



Note 1 Lønnskostnader og antall årsverk

Lønnskostnader

	2022	2021
Lønninger	1 869 455	1 853 709
Arbeidsgiveravgift	438 005	440 860
Pensjonskostnader	452 752	423 924
Andre ytelser	833 825	869 216
Sum	3 594 037	3 587 709

Selskapet har i 2022 sysselsatt 2 årsverk.

Note 2 Anleggsmidler

	Immaterielle eiendeler	Driftsløsøre, inventar ol.	Sum
Anskaffelseskost pr. 01.01.22	3 231 371	762 901	3 994 272
= Anskaffelseskost 31.12.22	3 231 371	762 901	3 994 272
Akkumulerte avskrivninger 31.12.22	3 107 405	712 901	3 820 306
= Bokført verdi 31.12.22	123 966	50 000	173 966
Årets ordinære avskrivninger		30 400	30 400
Økonomisk levetid	5 år	3-5 år	

Note 3 Datterselskap

ATLANTIC MARINE AS eier 100% av aksjene i ChristianO Invest AS, som gir ATLANTIC MARINE AS 100 % av stemmene i selskapet. ChristianO Invest AS har forretningskontor i Ålesund. Aksjene er bokført til kostpris. Det er ikke mottatt utbytte.

Note 4 Bankinnskudd

Innstående midler på skattetrekkskonto (bundne midler) er på kr. 153 764.

Note 5 Klientkonto

Bankinnskudd, klientkonto	2 198 407
Forskudd fra kunde	2 198 407
Overdekning	0



Note 6 Aksjonærer

Aksjekapitalen i ATLANTIC MARINE AS pr. 31.12 består av:

	Antall	Pålydende	Bokført
Ordinære aksjer	100	300,0	30 000
Sum	100		30 000

Eierstruktur

De største aksjonærene i % pr. 31.12 var:

	Ordinære	Eierandel	Stemmeandel
Ksn Invest AS	50	50,0	50,0
Shv Invest AS	50	50,0	50,0
Totalt antall aksjer	100	100,0	100,0

Note 7 Skatt

Årets skattekostnad	2022	2021
Resultatført skatt på ordinært resultat:		
Betalbar skatt	4 261 442	4 598 508
Endring i utsatt skattefordel	-1 928	-112 507
Skattekostnad ordinært resultat	4 259 514	4 486 001

Skattepliktig inntekt:		
Resultat før skatt	19 151 179	20 272 946
Permanente forskjeller	210 246	117 970
Endring i midlertidige forskjeller	8 766	511 394
Skattepliktig inntekt	19 370 191	20 902 310

Betalbar skatt i balansen:		
Betalbar skatt på årets resultat	4 261 442	4 598 508
Sum betalbar skatt i balansen	4 261 442	4 598 508

Skatteeffekten av midlertidige forskjeller som har gitt opphav til utsatt skatt og utsatte skattefordeler, spesifisert på typer av midlertidige forskjeller

	2022	2021	Endring
Varige driftsmidler	-245 384	-283 916	-38 532
Fordringer	-1 597 298	-1 550 000	47 298
Sum	-1 842 682	-1 833 916	8 766
Grunnlag for utsatt skattefordel	-1 842 682	-1 833 916	8 766
Utsatt skattefordel (22 %)	-405 390	-403 462	1 929



Note 8 Mellomværende med aksjonærer

	2022	2021
Fordringer		
Sum	0	0
Gjeld		
Kortsiktig gjeld til aksjonær	0	3 474 524
Sum	0	3 474 524

Note 9 Egenkapital

	Aksjekapital	Overkurs	Annen Innskutt egenkapital	Annen egenkapital	Sum egenkapital
Pr. 31.12.2021	30 000	0	0	1 131 647	1 161 647
Årets resultat				14 891 665	14 891 665
Pr 31.12.2022	30 000	0	0	16 023 312	16 053 312



ATLANTIC MARINE AS

STYRETS ÅRSBERETNING FOR 2022

Virksomhetens art og hvor den drives:

Selskapet driver skipsmeglervirksomhet med kontor i Ålesund kommune.

Fortsatt drift:

Selskapet ligger p.t. i en rettsstrid med Stormfuglen Holding AS. Atlantic Marine AS er dømt i Møre og Romsdal Tingrett til å betale erstatning til motparten, stor kr 17 mill. Tingrettsdommen er anket av begge parter og skal opp til behandling i Frostating Lagmannsrett den 15.1.2024, pr d.d. er forutsetningene for fortsatt drift er til stede og årsregnskapet for 2022 er satt opp under denne forutsetning.

Arbeidsmiljø:

I henhold til gjeldende lover og forskrifter fører selskapet oversikt over totalt sykefravær blant selskapets ansatte. I 2022 har det ikke vært sykefravær utover det normale. Det har ikke blitt rapportert om skader eller ulykker på arbeidsplassen.

Selskapet har innarbeidet en policy som tar sikte på at det ikke skal forekomme forskjellsbehandling på grunn av kjønn. Selskapet hadde ved utgangen av året 2 ansatte, som begge var menn, mens styret består av 2 menn.

Ytre miljø:

Selskapets virksomhet forurenses ikke det ytre miljøet.

Redegjørelse for årsregnskapet:

Omsetningen ble i 2022 ca 25,0 mill, med et driftsresultat på ca 18,9 mill.

Styrt mener at årsregnskap gir et rettviseende bilde av selskapets eiendeler og gjeld, finansielle stilling og resultat.

Ålesund den 3. Juli 2022

I styret for Atlantic Marine AS

Kåre Sindre Nyvoll
Styrets leder / daglig leder

Stig Helge Vang
styremedlem



Nordals Revisjonsbureau AS
Statsautorisert revisjonsselskap

Røysegata 15
6003 Ålesund
Telefon: 995 60843
sbj@revisornordal.no
Statsaut. revisor, Siviløkonom
Svein Bj. Nordal

Til Generalforsamlingen i Atlantic Marine AS

UAVHENGIG REVISORS BERETNING 2022

Uttalelse om revisjonen av årsregnskapet

Konklusjon

Vi har revidert Atlantic Marine AS' årsregnskap som viser et overskudd på kr. 14 891 665. Årsregnskapet består av balanse per 31. desember 2022, resultatregnskap for regnskapsåret avsluttet per denne datoen og noter til årsregnskapet, herunder et sammendrag av viktige regnskapsprinsipper. Med unntak av eventuelle konsekvenser av pågående rettsvist, jf. opplysninger om det inntatt i styrets årsberetning, er det medfølgende årsregnskapet etter vår mening avgitt i samsvar med lov og forskrifter og gir et rettvise bilde av selskapets finansielle stilling per 31. desember 2022, og av dets resultat for regnskapsåret avsluttet per denne datoen i samsvar med regnskapslovens regler og god regnskapsskikk i Norge.

Grunnlag for konklusjonen

Vi har gjennomført revisjonen i samsvar med lov, forskrift og god revisjonsskikk i Norge, herunder de internasjonale revisjonsstandardene International Standards on Auditing (ISA-ene). Våre oppgaver og plikter i henhold til disse standardene er beskrevet i Revisors oppgaver og plikter ved revisjon av årsregnskapet. Vi er uavhengige av selskapet slik det kreves i lov og forskrift, og har overholdt våre øvrige etiske forpliktelser i samsvar med disse kravene. Etter vår oppfatning er innhentet revisjonsbevis tilstrekkelig og hensiktsmessig som grunnlag for vår konklusjon.

Styrets ansvar for årsregnskapet

Styret og daglig leder (ledelsen) er ansvarlig for å utarbeide årsregnskapet i samsvar med lov og forskrifter, herunder for at det gir et rettvise bilde i samsvar med regnskapslovens regler og god regnskapsskikk i Norge. Ledelsen er også ansvarlig for slik intern kontroll som den finner nødvendig for å kunne utarbeide et årsregnskap som ikke inneholder vesentlig feilinformasjon, verken som følge av misligheter eller feil. Ved utarbeidelsen av årsregnskapet må ledelsen ta standpunkt til selskapets evne til fortsatt drift og opplyse om forhold av betydning for fortsatt drift. Forutsetningen om fortsatt drift skal legges til grunn for årsregnskapet så lenge det ikke er sannsynlig at virksomheten vil bli avvirket.

Revisors oppgaver og plikter ved revisjonen av årsregnskapet

Vårt mål med revisjonen er å oppnå betryggende sikkerhet for at årsregnskapet som helhet ikke inneholder vesentlig feilinformasjon, verken som følge av misligheter eller utilsiktede feil, og å avgi en revisjonsberetning som inneholder vår konklusjon. Betryggende sikkerhet er en høy grad av sikkerhet, men ingen garanti for at en revisjon utført i samsvar med lov, forskrift og god revisjonsskikk i Norge, herunder ISA-ene, alltid vil avdekke vesentlig feilinformasjon som eksisterer. Feilinformasjon kan oppstå som følge av misligheter eller utilsiktede feil. Feilinformasjon blir vurdert som vesentlig dersom den enkeltvis eller samlet med rimelighet kan forventes å påvirke økonomiske beslutninger som brukerne foretar basert på årsregnskapet.

For videre beskrivelse av revisors oppgaver og plikter vises det til:


<https://revisorforeningen.no/revisjonsberetninger>

Uttalelse om øvrige lovmessige krav

Konklusjon om registrering og dokumentasjon

Basert på vår revisjon av årsregnskapet som beskrevet ovenfor, og kontrollhandlinger vi har funnet nødvendig i henhold til internasjonal standard for attestasjonsoppdrag (ISAE) 3000 «Attestasjonsoppdrag som ikke er revisjon eller forenklet revisorkontroll av historisk finansiell informasjon», mener vi at ledelsen har oppfylt sin plikt til å sørge for ordentlig og oversiktlig registrering og dokumentasjon av selskapets regnskapsopplysninger i samsvar med lov og god bokføringsskikk i Norge.

Ålesund, 03.07.2023


Svein Bj. Nordal
Statsautorisert revisor

Medlem i Den norske Revisorforening - Revisor nr. 964 284 946