



## ÅRSREGNSKAPET FOR REGNSKAPSÅRET 2023 - GENERELL INFORMASJON

### Enheten

Organisasjonsnummer:	916 324 391
Organisasjonsform:	Aksjeselskap
Foretaksnavn:	STORVIK-HOLDING AS
Forretningsadresse:	Industrivegen 13 6600 SUNNDALSØRA

### Regnskapsår

Årsregnskapets periode:	01.01.2023 - 31.12.2023
-------------------------	-------------------------

### Konsern

Mørselskap i konsern:	Ja
Konsernregnskap lagt ved:	Ja

### Regnskapsregler

Regler for små foretak benyttet:	Nei
Benyttet ved utarbeidelsen av årsregnskapet til selskapet:	Regnskapslovens alminnelige regler
Benyttet ved utarbeidelsen av årsregnskapet til konsernet:	Regnskapslovens alminnelige regler

### Årsregnskapet fastsatt av kompetent organ

Bekreftet av representant for selskapet:	Randi Leangen
Dato for fastsettelse av årsregnskapet:	25.06.2024

### Grunnlag for avgivelse

År 2023: Årsregnskapet er elektronisk innlevert  
År 2022: Tall er hentet fra elektronisk innlevert årsregnskap fra 2023

*Det er ikke krav til at årsregnskapet m.v. som sendes til Regnskapsregisteret er undertegnet. Kontrollen på at dette er utført ligger hos revisor/enhetens øverste organ. Sikkerheten ivaretas ved at innsender har rolle/rettighet for innsending av årsregnskapet via Altinn, og ved at det bekreftes at årsregnskapet er fastsatt av kompetent organ.*

Brønnøysundregistrene, 08.07.2025



## Resultatregnskap

Beløp i: NOK	Note	2023	2022
<b>RESULTATREGNSKAP</b>			
<b>Kostnader</b>			
Lønnskostnad	4		
Annen driftskostnad	4	252 000	117 000
<b>Sum kostnader</b>		<b>252 000</b>	<b>117 000</b>
<b>Driftsresultat</b>		<b>-252 000</b>	<b>-117 000</b>
<b>Finansinntekter og finanskostnader</b>			
Inntekt på investering i datterselskap	6	18 318 000	18 476 000
Inntekt på investering i tilknyttet selskap	6	2 707 000	2 088 000
Annen renteinntekt		175 000	87 000
<b>Sum finansinntekter</b>		<b>21 200 000</b>	<b>20 651 000</b>
Annen rentekostnad			12 000
<b>Sum finanskostnader</b>			<b>12 000</b>
<b>Netto finans</b>		<b>21 200 000</b>	<b>20 639 000</b>
<b>Ordinært resultat før skattekostnad</b>		<b>20 948 000</b>	<b>20 522 000</b>
Skattekostnad på ordinært resultat	7	-48 000	-16 000
<b>Ordinært resultat etter skattekostnad</b>		<b>20 996 000</b>	<b>20 538 000</b>
<b>Årsresultat</b>		<b>20 996 000</b>	<b>20 538 000</b>
<b>Overføringer og disponeringer</b>			
til fond for vurderingsforskjeller	9	11 371 000	
Ordinært utbytte	9	6 000 000	
Overføringer til/fra annen egenkapital	9	3 625 000	
<b>Sum overføringer og disponeringer</b>		<b>20 996 000</b>	



## Balanse

Beløp i: NOK	Note	2023	2022
<b>BALANSE - EIENDELER</b>			
<b>Anleggsmidler</b>			
<b>Immaterielle eiendeler</b>			
Utsatt skattefordel	7	397 000	349 000
<b>Sum immaterielle eiendeler</b>		<b>397 000</b>	<b>349 000</b>
<b>Finansielle anleggsmidler</b>			
Investering i datterselskap	6	127 827 000	117 059 000
Investeringer i tilknyttet selskap	6	4 965 000	4 258 000
Investeringer i aksjer og andeler	8	2 571 000	2 571 000
<b>Sum finansielle anleggsmidler</b>		<b>135 363 000</b>	<b>123 888 000</b>
<b>Sum anleggsmidler</b>		<b>135 760 000</b>	<b>124 237 000</b>
<b>Omløpsmidler</b>			
<b>Varer</b>			
Varer	3		
<b>Fordringer</b>			
Andre fordringer		20 000	
Konsernfordringer		8 500 000	7 400 000
<b>Sum fordringer</b>		<b>8 520 000</b>	<b>7 400 000</b>
<b>Bankinnskudd, kontanter og lignende</b>			
Bankinnskudd, kontanter og lignende		436 000	93 000
<b>Sum bankinnskudd, kontanter og lignende</b>		<b>436 000</b>	<b>93 000</b>
<b>Sum omløpsmidler</b>		<b>8 956 000</b>	<b>7 493 000</b>
<b>SUM EIENDELER</b>		<b>144 716 000</b>	<b>131 730 000</b>

## BALANSE - EGENKAPITAL OG GJELD

### Egenkapital

#### Innskutt egenkapital



## Balanse

<b>Beløp i: NOK</b>	<b>Note</b>	<b>2023</b>	<b>2022</b>
Selskapskapital	9,10	4 203 000	4 203 000
Beholdning av egne aksjer	9	-420 000	
Overkurs	9	864 000	864 000
<b>Sum innskutt egenkapital</b>		<b>4 647 000</b>	<b>5 067 000</b>
<b>Opptjent egenkapital</b>			
Fond for vurderingsforskjeller	9	103 216 000	91 845 000
Annen egenkapital	9	16 750 000	26 704 000
<b>Sum opptjent egenkapital</b>		<b>119 966 000</b>	<b>118 549 000</b>
<b>Sum egenkapital</b>		<b>124 613 000</b>	<b>123 616 000</b>
<b>Gjeld</b>			
<b>Langsiktig gjeld</b>			
<b>Annen langsiktig gjeld</b>			
Langsiktig konserngjeld			2 114 000
<b>Sum annen langsiktig gjeld</b>			<b>2 114 000</b>
<b>Sum langsiktig gjeld</b>		<b>0</b>	<b>2 114 000</b>
<b>Kortsiktig gjeld</b>			
Leverandørgjeld		103 000	
Betalbar skatt	7		
Utbytte	9	6 000 000	6 000 000
Kortsiktig konserngjeld		14 000 000	
<b>Sum kortsiktig gjeld</b>		<b>20 103 000</b>	<b>6 000 000</b>
<b>Sum gjeld</b>		<b>20 103 000</b>	<b>8 114 000</b>
<b>SUM EGENKAPITAL OG GJELD</b>		<b>144 716 000</b>	<b>131 730 000</b>



## Konsernets resultatregnskap

Beløp i: NOK	Note	2023	2022
<b>RESULTATREGNSKAP</b>			
<b>Inntekter</b>			
Salgsinntekt		461 279 000	378 476 000
Annen driftsinntekt		14 000	20 000
<b>Sum inntekter</b>	2	<b>461 293 000</b>	<b>378 496 000</b>
<b>Kostnader</b>			
Varekostnad	3	280 593 000	227 372 000
Lønnskostnad	4	115 833 000	100 337 000
Avskrivning på varige driftsmidler og immaterielle eiendeler	5	5 823 000	5 808 000
Annen driftskostnad	4	37 003 000	21 404 000
<b>Sum kostnader</b>		<b>439 252 000</b>	<b>354 921 000</b>
<b>Driftsresultat</b>		<b>22 041 000</b>	<b>23 575 000</b>
<b>Finansinntekter og finanskostnader</b>			
Inntekt på investering i tilknyttet selskap	6	2 707 000	2 088 000
Rente- og finansinntekt		10 965 000	6 874 000
<b>Sum finansinntekter</b>		<b>13 672 000</b>	<b>8 962 000</b>
Rente-og finanskostnad		9 482 000	7 131 000
<b>Sum finanskostnader</b>		<b>9 482 000</b>	<b>7 131 000</b>
<b>Netto finans</b>		<b>4 190 000</b>	<b>1 831 000</b>
<b>Ordinært resultat før skattekostnad</b>		<b>26 231 000</b>	<b>25 406 000</b>
Skattekostnad på ordinært resultat	7	5 235 000	4 815 000
<b>Ordinært resultat etter skattekostnad</b>		<b>20 996 000</b>	<b>20 591 000</b>
<b>Årsresultat</b>		<b>20 996 000</b>	<b>20 591 000</b>
Minoritetsinteresser			53 000
<b>Årsresultat etter minoritetsinteresser</b>			<b>20 538 000</b>
<b>Overføringer og disponeringer</b>			
til fond for vurderingsforskjeller	9	707 000	



## Konsernets resultatregnskap

<b>Beløp i: NOK</b>	<b>Note</b>	<b>2023</b>	<b>2022</b>
Ordinært utbytte	9	6 000 000	
Overføringer til/fra annen egenkapital	9	14 289 000	
<b>Sum overføringer og disponeringer</b>		<b>20 996 000</b>	



## Konsernets balanse

Beløp i: NOK	Note	2023	2022
<b>BALANSE - EIENDELER</b>			
<b>Anleggsmidler</b>			
<b>Immaterielle eiendeler</b>			
Utsatt skattefordel	7	694 000	650 000
<b>Sum immaterielle eiendeler</b>		<b>694 000</b>	<b>650 000</b>
<b>Varige driftsmidler</b>			
Forretningsbygg	5	41 956 000	43 638 000
Annen fast eiendom	5	6 556 000	6 038 000
Biler, maskiner, utstyr, inventar	5	25 333 000	22 505 000
EDB, Kontormaskiner	5	485 000	406 000
<b>Sum varige driftsmidler</b>		<b>74 330 000</b>	<b>72 587 000</b>
<b>Finansielle anleggsmidler</b>			
Investering i datterselskap	6	220 000	223 000
Investeringer i tilknyttet selskap	6	4 965 000	4 258 000
Investeringer i aksjer og andeler	8	2 573 000	2 573 000
Andre fordringer		112 000	197 000
<b>Sum finansielle anleggsmidler</b>		<b>7 870 000</b>	<b>7 251 000</b>
<b>Sum anleggsmidler</b>		<b>82 894 000</b>	<b>80 488 000</b>
<b>Omløpsmidler</b>			
<b>Varer</b>			
Varer	3	43 693 000	69 086 000
<b>Sum varer</b>		<b>43 693 000</b>	<b>69 086 000</b>
<b>Fordringer</b>			
Kundefordringer		108 208 000	96 552 000
Fordringer på tilknyttede selskap		2 000 000	1 500 000
Andre fordringer		3 795 000	5 319 000
<b>Sum fordringer</b>		<b>114 003 000</b>	<b>103 371 000</b>
<b>Bankinnskudd, kontanter og lignende</b>			
Bankinnskudd, kontanter og lignende		55 617 000	23 990 000
<b>Sum bankinnskudd, kontanter og lignende</b>		<b>55 617 000</b>	<b>23 990 000</b>



### Konsernets balanse

Beløp i: NOK	Note	2023	2022
Sum omløpsmidler		213 313 000	196 447 000
<b>SUM EIENDELER</b>		<b>296 207 000</b>	<b>276 935 000</b>
<b>BALANSE - EGENKAPITAL OG GJELD</b>			
<b>Egenkapital</b>			
<b>Innskutt egenkapital</b>			
Selskapskapital	9,10	4 203 000	4 203 000
Beholdning av egne aksjer	9	-420 000	
Overkurs	9	864 000	864 000
<b>Sum innskutt egenkapital</b>		<b>4 647 000</b>	<b>5 067 000</b>
<b>Opptjent egenkapital</b>			
Fond for vurderingsforskjeller	9	4 394 000	3 687 000
Annen egenkapital	9	115 572 000	114 862 000
Minoritetsinteresser			249 000
<b>Sum opptjent egenkapital</b>		<b>119 966 000</b>	<b>118 798 000</b>
<b>Sum egenkapital</b>		<b>124 613 000</b>	<b>123 865 000</b>
<b>Gjeld</b>			
<b>Langsiktig gjeld</b>			
Utsatt skatt	7	1 696 000	1 680 000
<b>Sum avsetninger for forpliktelser</b>		<b>1 696 000</b>	<b>1 680 000</b>
<b>Annen langsiktig gjeld</b>			
Gjeld til kredittinstitusjoner	11,12	37 328 000	41 970 000
<b>Sum annen langsiktig gjeld</b>		<b>37 328 000</b>	<b>41 970 000</b>
<b>Sum langsiktig gjeld</b>		<b>39 024 000</b>	<b>43 650 000</b>
<b>Kortsiktig gjeld</b>			
Gjeld til kredittinstitusjoner	12		17 281 000
Leverandørgjeld		34 776 000	43 940 000
Betalbar skatt		5 008 000	2 833 000
Skyldige offentlige avgifter		24 959 000	17 100 000



## Konsernets balanse

<b>Beløp i: NOK</b>	<b>Note</b>	<b>2023</b>	<b>2022</b>
Utbytte	9	6 000 000	6 000 000
Annen kortsiktig gjeld		61 827 000	22 266 000
<b>Sum kortsiktig gjeld</b>		<b>132 570 000</b>	<b>109 420 000</b>
<b>Sum gjeld</b>		<b>171 594 000</b>	<b>153 070 000</b>
<b>SUM EGENKAPITAL OG GJELD</b>		<b>296 207 000</b>	<b>276 935 000</b>
<b>POSTER UTENOM BALANSEN</b>			
Garantistillelser	12	0	9 370 000
Pantstillelser	12	196 000 000	204 245 000



## Brønnøysundregistrene

### ÅRSREGNSKAP FOR REGNSKAPSÅRET 2023 - GENERELL INFORMASJON

Journalnummer: 2024 634612

#### Enheten

Organisasjonsnummer: 916 324 391  
Organisasjonsform: Aksjeselskap  
Foretaksnavn: STORVIK-HOLDING AS  
Forretningsadresse: Industrivegen 13  
6600 SUNNDALSØRA

#### Regnskapsår

Årsregnskapets periode: 01.01.2023 - 31.12.2023

#### Konsern

Morselskap i konsern: Ja  
Konsernregnskap lagt ved: Ja

#### Regnskapsregler

Regler for små foretak benyttet: Nei  
Benyttet ved utarbeidelsen av  
årsregnskapet til selskapet: Regnskapslovens alminnelige regler  
Benyttet ved utarbeidelsen av  
årsregnskapet til konsernet: Regnskapslovens alminnelige regler

#### Årsregnskapet fastsatt av kompetent organ

Bekreftet av representant for selskapet: Randi Leangen  
Dato for fastsettelse av årsregnskapet: 25.06.2024

#### Grunnlag for avgivelse

År 2023: Årsregnskap er elektronisk innlevert.  
År 2022: Tall er hentet fra elektronisk innlevert årsregnskap fra 2023.

*Det er ikke krav til at årsregnskapet m.v. som sendes til Regnskapsregisteret er undertegnet. Kontrollen på at dette er utført ligger hos revisor/enhetens øverste organ. Sikkerheten ivaretas ved at innsender har rolle/rettighet for innsending av årsregnskapet via Altinn, og ved at det bekreftes at årsregnskapet er fastsatt av kompetent organ.*

Brønnøysundregistrene, 08.08.2024



Organisasjonsnr: 916 324 391  
STORVIK-HOLDING AS

## RESULTATREGNSKAP

Beløp i: NOK	Note	2023	2022
<b>RESULTATREGNSKAP</b>			
<b>Kostnader</b>			
Lønnskostnad	4		
Annen driftskostnad	4	252 000	117 000
<b>Sum kostnader</b>		<b>252 000</b>	<b>117 000</b>
<b>Driftsresultat</b>		<b>-252 000</b>	<b>-117 000</b>
<b>Finansinntekter og finanskostnader</b>			
Inntekt på investering i datterselskap	6	18 318 000	18 476 000
Inntekt på investering i tilknyttet selskap	6	2 707 000	2 088 000
Annen renteinntekt		175 000	87 000
<b>Sum finansinntekter</b>		<b>21 200 000</b>	<b>20 651 000</b>
Annen rentekostnad			12 000
<b>Sum finanskostnader</b>			<b>12 000</b>
<b>Netto finans</b>		<b>21 200 000</b>	<b>20 639 000</b>
<b>Ordinært resultat før skattekostnad</b>			
Skattekostnad på ordinært resultat	7	-48 000	-16 000
<b>Ordinært resultat etter skattekostnad</b>		<b>20 996 000</b>	<b>20 538 000</b>
<b>Årsresultat</b>		<b>20 996 000</b>	<b>20 538 000</b>
<b>Overføringer og disponeringer</b>			
til fond for vurderingsforskjeller	9	11 371 000	
Ordinært utbytte	9	6 000 000	
Overføringer til/fra annen egenkapital	9	3 625 000	
<b>Sum overføringer og disponeringer</b>		<b>20 996 000</b>	



Organisasjonsnr: 916 324 391  
STORVIK-HOLDING AS

## BALANSE

Beløp i: NOK

	Note	2023	2022
--	------	------	------

### BALANSE - EIENDELER

#### Anleggsmidler

##### Immaterielle eiendeler

Utsatt skattefordel	7	397 000	349 000
<b>Sum immaterielle eiendeler</b>		<b>397 000</b>	<b>349 000</b>

##### Finansielle anleggsmidler

Investering i datterselskap	6	127 827 000	117 059 000
Investeringer i tilknyttet selskap	6	4 965 000	4 258 000
Investeringer i aksjer og andeler	8	2 571 000	2 571 000
<b>Sum finansielle anleggsmidler</b>		<b>135 363 000</b>	<b>123 888 000</b>

<b>Sum anleggsmidler</b>		<b>135 760 000</b>	<b>124 237 000</b>
--------------------------	--	--------------------	--------------------

#### Omløpsmidler

##### Varer

Varer	3		
-------	---	--	--

##### Fordringer

Andre fordringer		20 000	
Konsernfordringer		8 500 000	7 400 000
<b>Sum fordringer</b>		<b>8 520 000</b>	<b>7 400 000</b>

##### Bankinnskudd, kontanter og lignende

Bankinnskudd, kontanter og lignende		436 000	93 000
<b>Sum bankinnskudd, kontanter og lignende</b>		<b>436 000</b>	<b>93 000</b>

<b>Sum omløpsmidler</b>		<b>8 956 000</b>	<b>7 493 000</b>
-------------------------	--	------------------	------------------

<b>SUM EIENDELER</b>		<b>144 716 000</b>	<b>131 730 000</b>
----------------------	--	--------------------	--------------------

### BALANSE - EGENKAPITAL OG GJELD

#### Egenkapital

##### Innskutt egenkapital

Selskapskapital	9,10	4 203 000	4 203 000
Beholdning av egne aksjer	9	-420 000	
Overkurs	9	864 000	864 000
<b>Sum innskutt egenkapital</b>		<b>4 647 000</b>	<b>5 067 000</b>

##### Opptjent egenkapital



Fond for			
vurderingsforskjeller	9	103 216 000	91 845 000
Annen egenkapital	9	16 750 000	26 704 000
<b>Sum opptjent egenkapital</b>		<b>119 966 000</b>	<b>118 549 000</b>
<b>Sum egenkapital</b>		<b>124 613 000</b>	<b>123 616 000</b>
<b>Gjeld</b>			
<b>Langsiktig gjeld</b>			
Annen langsiktig gjeld			
Langsiktig konserngjeld			2 114 000
<b>Sum annen langsiktig gjeld</b>			<b>2 114 000</b>
<b>Sum langsiktig gjeld</b>		<b>0</b>	<b>2 114 000</b>
<b>Kortsiktig gjeld</b>			
Leverandørgjeld		103 000	
Betalbar skatt	7		
Utbytte	9	6 000 000	6 000 000
Kortsiktig konserngjeld		14 000 000	
<b>Sum kortsiktig gjeld</b>		<b>20 103 000</b>	<b>6 000 000</b>
<b>Sum gjeld</b>		<b>20 103 000</b>	<b>8 114 000</b>
<b>SUM EGENKAPITAL OG GJELD</b>		<b>144 716 000</b>	<b>131 730 000</b>



Organisasjonsnr: 916 324 391  
STORVIK-HOLDING AS

## KONSERNRESULTATREGNSKAP

<b>Beløp i: NOK</b>	<b>Note</b>	<b>2023</b>	<b>2022</b>
<b>RESULTATREGNSKAP</b>			
<b>Inntekter</b>			
Salgsinntekt		461 279 000	378 476 000
Annen driftsinntekt		14 000	20 000
<b>Sum inntekter</b>	<b>2</b>	<b>461 293 000</b>	<b>378 496 000</b>
<b>Kostnader</b>			
Varekostnad	3	280 593 000	227 372 000
Lønnskostnad	4	115 833 000	100 337 000
Avskrivning på varige driftsmidler og immaterielle eiendeler	5	5 823 000	5 808 000
Annen driftskostnad	4	37 003 000	21 404 000
<b>Sum kostnader</b>		<b>439 252 000</b>	<b>354 921 000</b>
<b>Driftsresultat</b>		<b>22 041 000</b>	<b>23 575 000</b>
<b>Finansinntekter og finanskostnader</b>			
Inntekt på investering i tilknyttet selskap	6	2 707 000	2 088 000
Rente- og finansinntekt		10 965 000	6 874 000
<b>Sum finansinntekter</b>		<b>13 672 000</b>	<b>8 962 000</b>
Rente- og finanskostnad		9 482 000	7 131 000
<b>Sum finanskostnader</b>		<b>9 482 000</b>	<b>7 131 000</b>
<b>Netto finans</b>		<b>4 190 000</b>	<b>1 831 000</b>
<b>Ordinært resultat før skattekostnad</b>			
<b>Skattekostnad på ordinært resultat</b>	7	<b>5 235 000</b>	<b>4 815 000</b>
<b>Ordinært resultat etter skattekostnad</b>		<b>20 996 000</b>	<b>20 591 000</b>
<b>Årsresultat</b>		<b>20 996 000</b>	<b>20 591 000</b>
Minoritetsinteresser			53 000
<b>Årsresultat etter minoritetsinteresser</b>			<b>20 538 000</b>
<b>Overføringer og disponeringer til fond for vurderingsforskjeller</b>			
Ordinært utbytte	9	707 000	
Overføringer til/fra annen egenkapital	9	6 000 000	
	9	14 289 000	



Sum overføringer og  
disponeringer

20 996 000



Organisasjonsnr: 916 324 391  
STORVIK-HOLDING AS

## KONSERNBALANSE

<b>Beløp i: NOK</b>	<b>Note</b>	<b>2023</b>	<b>2022</b>
<b>BALANSE - EIENDELER</b>			
<b>Anleggsmidler</b>			
<b>Immaterielle eiendeler</b>			
Utsatt skattefordel	7	694 000	650 000
<b>Sum immaterielle eiendeler</b>		<b>694 000</b>	<b>650 000</b>
<b>Varige driftsmidler</b>			
Forretningsbygg	5	41 956 000	43 638 000
Annen fast eiendom	5	6 556 000	6 038 000
Biler, maskiner, utstyr, inventar	5	25 333 000	22 505 000
EDB, Kontormaskiner	5	485 000	406 000
<b>Sum varige driftsmidler</b>		<b>74 330 000</b>	<b>72 587 000</b>
<b>Finansielle anleggsmidler</b>			
Investering i datterselskap	6	220 000	223 000
Investeringer i tilknyttet selskap	6	4 965 000	4 258 000
Investeringer i aksjer og andeler	8	2 573 000	2 573 000
Andre fordringer		112 000	197 000
<b>Sum finansielle anleggsmidler</b>		<b>7 870 000</b>	<b>7 251 000</b>
<b>Sum anleggsmidler</b>		<b>82 894 000</b>	<b>80 488 000</b>
<b>Omløpsmidler</b>			
<b>Varer</b>			
Varer	3	43 693 000	69 086 000
<b>Sum varer</b>		<b>43 693 000</b>	<b>69 086 000</b>
<b>Fordringer</b>			
Kundefordringer		108 208 000	96 552 000
Fordringer på tilknyttede selskap		2 000 000	1 500 000
Andre fordringer		3 795 000	5 319 000
<b>Sum fordringer</b>		<b>114 003 000</b>	<b>103 371 000</b>
<b>Bankinnskudd, kontanter og lignende</b>			
Bankinnskudd, kontanter og lignende		55 617 000	23 990 000
<b>Sum bankinnskudd, kontanter og lignende</b>		<b>55 617 000</b>	<b>23 990 000</b>
<b>Sum omløpsmidler</b>		<b>213 313 000</b>	<b>196 447 000</b>
<b>SUM EIENDELER</b>		<b>296 207 000</b>	<b>276 935 000</b>



## BALANSE - EGENKAPITAL OG GJELD

### Egenkapital

#### Innskutt egenkapital

Selskapskapital	9,10	4 203 000	4 203 000
Beholdning av egne aksjer	9	-420 000	
Overkurs	9	864 000	864 000
<b>Sum innskutt egenkapital</b>		<b>4 647 000</b>	<b>5 067 000</b>

#### Opptjent egenkapital

Fond for vurderingsforskjeller	9	4 394 000	3 687 000
Annen egenkapital	9	115 572 000	114 862 000
Minoritetsinteresser			249 000
<b>Sum opptjent egenkapital</b>		<b>119 966 000</b>	<b>118 798 000</b>

**Sum egenkapital** 124 613 000 123 865 000

### Gjeld

#### Langsiktig gjeld

Utsatt skatt	7	1 696 000	1 680 000
<b>Sum avsetninger for forpliktelseser</b>		<b>1 696 000</b>	<b>1 680 000</b>

#### Annen langsiktig gjeld

Gjeld til kredittinstitusjoner	11,12	37 328 000	41 970 000
<b>Sum annen langsiktig gjeld</b>		<b>37 328 000</b>	<b>41 970 000</b>

**Sum langsiktig gjeld** 39 024 000 43 650 000

#### Kortsiktig gjeld

Gjeld til kredittinstitusjoner	12		17 281 000
Leverandørgjeld		34 776 000	43 940 000
Betalbar skatt		5 008 000	2 833 000
Skyldige offentlige avgifter		24 959 000	17 100 000
Utbytte	9	6 000 000	6 000 000
Annen kortsiktig gjeld		61 827 000	22 266 000
<b>Sum kortsiktig gjeld</b>		<b>132 570 000</b>	<b>109 420 000</b>

**Sum gjeld** 171 594 000 153 070 000

**SUM EGENKAPITAL OG GJELD** 296 207 000 276 935 000

### POSTER UTENOM BALANSEN

Garantistillelser	12	0	9 370 000
Pantstillelser	12	196 000 000	204 245 000



Organisasjonsnr: 916 324 391  
STORVIK-HOLDING AS

NOTEOPPLYSNINGER - SELSKAP - alle poster oppgitt i hele tall

Note  
1

Regnskapsprinsipper  
Se vedlegg

Note  
4

Antall årsverk i regnskapsåret  
0.00

Sum Beløp

Balanseført verdi 31.12. Varige driftsmidler Immaterielle eiend.

Konsernregnskap

Morselskapet sitt navn

Forretningskontor for morselskapet

Begrunnelse for at datterselskap er utelatt fra konsolideringen

Samlet beløp - tilknyttet selskap Årets Fjorårets

Samlet beløp - foretak i samme konsern Årets Fjorårets

Samlet beløp - foretak i samme konsern Årets Fjorårets

Samlet beløp - felles kontrollert virksomhet Årets Fjorårets

Pantstillelse Beløp



Beholdning av egne aksjer                      Antall                      Pålydende                      Andel av aksjek.



Organisasjonsnr: 916 324 391  
STORVIK-HOLDING AS

NOTEOPPLYSNINGER - KONSERN - alle poster oppgitt i hele tall

Note  
1

Regnskapsprinsipper  
Se vedlegg

Note  
4

Antall årsverk i regnskapsåret  
140.00

Sum Beløp

Balanseført verdi 31.12. Varige driftsmidler Immaterielle eiend.

Konsernregnskap

Morselskapet sitt navn

Forretningskontor for morselskapet

Begrunnelse for at datterselskap er utelatt fra konsolideringen

Samlet beløp - tilknyttet selskap Årets Fjorårets

Samlet beløp - foretak i samme konsern Årets Fjorårets

Samlet beløp - foretak i samme konsern Årets Fjorårets

Samlet beløp - felles kontrollert virksomhet Årets Fjorårets

Pantstillelse Beløp



Beholdning av egne aksjer                      Antall                      Pålydende                      Andel av aksjek.



**STORVIK**

**STORVIK-HOLDING AS ÅRSRAPPORT 2023**



37



## STORVIK - HOLDING AS ÅRSBERETNING 2023

Storvik-Holding AS er morselskap i Storvik-gruppen. Selskapets kontor ligger i Sunndal kommune.

Storvik-konsernet består foruten av morselskapet av de norske datterselskapene Storvik AS, Storvik Mosjøen AS, Storvik-Eiendom AS og Industriveien 13 AS, samt de utenlandske datterselskapene Storvik Products s.r.o, Storvik s.r.o, Storvik Iceland og Storvik LLC i USA. I tillegg er Storvik-Holding AS eier av selskapet Aluszczech s.r.o i Tsjekkia, i dette selskapet er det ingen aktivitet. Storvik-Holding har også en eierandel i RKL Slevarny i Tsjekkia og Roadtech AS på Tingvoll.

### *Stilling og resultat*

Det har ikke vært omsetning i selskapet i 2023. Resultatgraden er negativ. Egenkapitalprosenten er på 86 %, som er en nedgang i forhold til 2022.

Storvik-konsernet har en omsetning på 461 millioner, som er en økning på 22 % fra året før. Resultatgraden er på 4,8 %. Konsernets egenkapitalandel er 42 %, som er en nedgang i forhold til 2022.

Etter styrets oppfatning gir det fremlagte resultatregnskap og balanse for regnskapsåret 2023 med tilhørende noter et riktig uttrykk for selskapets stilling og resultat av virksomheten.

### *Fortsatt drift*

Forutsetningen om fortsatt drift er til stede, og årsregnskapet for 2023 er satt opp under denne forutsetningen.

### *Åpenhetsloven*

Redegjørelse i hht åpenhetsloven blir publisert på selskapets hjemmeside Storvik.no

### *Styreforsikring*

Selskapet har tegnet styre- og ledelsesansvarforsikring, som omfatter styremedlemmer og ledelse. Denne dekker erstatningsansvar for skade på tredjemanns person, ting eller formuesskade.

### *Arbeidsmiljø og likestilling*

Storvik-Holding AS har pr 31.12.23 ingen ansatte.

Storvik-gruppen har i sin policy innarbeidet forholdet rundt diskriminering som tar sikte på at det ikke forekommer forskjellsbehandling grunnet kjønn, religion, etnisitet eller funksjonshemninger i saker som for eksempel lønn, avansement og rekruttering.





## *Forskning og utvikling*

Storvik-Holding AS driver ikke med FoU-aktiviteter, men konsernet har hatt flere forsknings- og utviklingsprosjekt i 2023, med støtte blant annet fra Enova og SkatteFunn. I 2023 brukte Storvik AS 1 % av omsetningen på FoU-aktiviteter.

Storvik AS har styrket sin satsning innen FoU, og etablert en bedre struktur og styring av disse aktivitetene. I budsjettet for 2024 er det satt av ca 1 % av omsetningen til FoU aktiviteter. Vi mener at dette vil sikre vår konkurransekraft, og i fremtiden skape flere arbeidsplasser og virksomhetsområder for Storvik Gruppen.

## *Forhold som kan påvirke det ytre miljø*

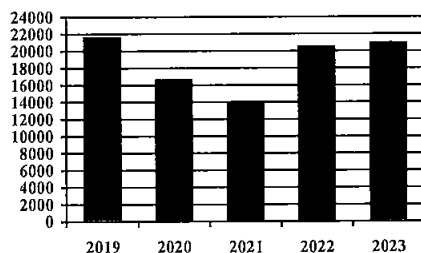
Storvik-Holding AS sin virksomhet forurenses ikke det ytre miljø. Virksomheten i konsernet innebærer imidlertid i noen grad bruk av innsatsfaktorer som kan medføre negative miljøvirkninger, som kjemikalier med løsemidler eller andre helsefarlige stoffer. Våre ansatte er kjent med og følger forskriften ”Giftige og helsefarlige stoffer”. Helse datablad for aktuelle typer kjemikalier er gjennomgått og tilgjengelig for de ansatte.

Bedriften har en aktiv strategi innen bærekraft og sirkulærøkonomi. I 2023 økte satsningen på flere FoU prosjekter som hadde en grad av offentlig støtte. Prosjektene vil kunne bidra til å redusere utslipp og eksempelvis bedre driften av smelteverkene. Bedriften jobber aktivt og målrettet innenfor bærekraft, med definert politikk, tiltak og handlinger.

## *Årsregnskapet og utvikling*

Regnskapet for 2023 viser et årsresultat etter skatt på kr 20 996 473,-.

Resultatutvikling siste 5 år for konsernet (NOK 1000):



Den samlede kontantstrømmen fra driften i konsernet var på kr. 60 646 000. Etter finansierings- og investeringsaktiviteter var netto endring i kontantstrømmen positiv med kr. 31 627 000. Konsernets likviditetsbeholdning var kr. 55 617 000 per 31.12.2023, noe som viser at konsernets evne til egenfinansiering av investeringer er god.

Driftsresultatet for konsernet endte på kr. 22 041 000, av en total omsetning på kr. 461 293 000.





Storvik-Holding AS

Årsregnskap 2023

Årsberetning

Av årets investeringer har kr. 8 642 000 blitt brukt til innkjøp av nye driftsmidler, som har økt konsernets produksjonskapasitet. I tillegg ble det gjennomført et tilbakekjøp av aksjer for kr. 14 000 000, slik at Storvik-Holding AS nå eier 9,99 % av aksjene.




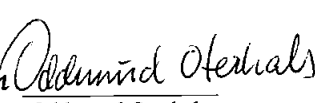

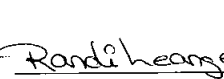
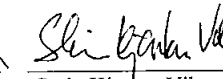
Per 31.12.2023 utgjorde konsernets kortsiktige gjeld 77,2 % av den samlede gjelden, sammenlignet med 71,2 % per 31.12.2022. Denne økningen skyldes økt aktivitet i konsernet og høyere kapitalbinding i kundefordringer. Konsernets finansielle stilling er god, og per 31.12.2023 kan konsernet nedbetale kortsiktig gjeld ved hjelp av de mest likvide midlene.

### Resultatdisponering

Styret foreslår følgende overskuddsdisponering for regnskapsåret 2023:

	Selskapet	Konsernet
Overført til fond for vurderingsforskjeller	11 371 484	707 277
Avsatt til utbytte	6 000 000	6 000 000
Overført til annen egenkapital	3 624 989	14 289 196
Sum disponert	20 996 473	20 996 473

Sundalsøra, 20. juni 2024, i styret for Storvik-Holding AS

 Nils L. Sande Styreleder	 Nils Egil Sande Styremedlem	 Gunnar T. Gravem Styremedlem	 Oddmund Oterhals Styremedlem
 Halstein Kvannd Styremedlem	 Randi E. Leangen Styremedlem	 Stein Kjartan Vik Adm. direktør	



**STORVIK**

Side 3



Storvik- Holding AS

Årsregnskap 2023

Resultat

## STORVIK-HOLDING AS RESULTATREGNSKAP 2023

## STORVIK- KONSERN

Alle tall i hele tusen	Note	2023	2022	2023	2022
Salgsinntekt		-	-	461 279	378 476
Annen driftsinntekt		-	-	14	20
<b>Sum driftsinntekt</b>	2	<b>-</b>	<b>-</b>	<b>461 293</b>	<b>378 496</b>
Varekostnad	3			280 593	227 372
Lønnskostnad	4			115 833	100 337
Avskrivning	5			5 823	5 808
Annen driftskostnad	4	252	117	37 003	21 404
<b>Driftsresultat</b>		<b>-252</b>	<b>-117</b>	<b>22 041</b>	<b>23 575</b>
Inntekt fra investering i DS	6	18 318	18 476	0	0
Inntekt fra investering i TS	6	2 707	2 088	2 707	2 088
Rente- og finansinntekt		175	87	10 965	6 873
Rente- og finanskostnad		-	-12	-9 482	-7 131
<b>Resultat før skattekostnad</b>		<b>20 948</b>	<b>20 522</b>	<b>26 231</b>	<b>25 406</b>
Skattekostnad på resultat	7	48	16	-5 235	-4 815
<b>Resultat etter skattekostnad</b>		<b>20 996</b>	<b>20 538</b>	<b>20 996</b>	<b>20 591</b>
Minoritetsinteresser				0	-54
<b>Årsresultat</b>		<b>20 996</b>	<b>20 538</b>	<b>20 996</b>	<b>20 538</b>

**STORVIK**

Side 4



Storvik- Holding AS

Årsregnskap 2023

Balanse

STORVIK-HOLDING AS				STORVIK-KONSERN	
BALANSE					
Alle tall i hele tusen	Note	31.12.2023	31.12.2022	31.12.2023	31.12.2022
<i>Anleggsmidler</i>					
<b>Immaterielle eiendeler</b>					
Utsatt skattefordel	7	397	349	694	650
<b>Sum immaterielle eiendeler</b>		<b>397</b>	<b>349</b>	<b>694</b>	<b>650</b>
<b>Varige driftsmidler</b>					
Forretningsbygg	5	-	-	41 956	43 638
Annen fast eiendom	5	-	-	6 556	6 038
Biler, maskiner, utstyr, inventar	5	-	-	25 333	22 505
EDB, kontormaskiner	5	-	-	485	406
<b>Sum varige driftsmidler</b>		<b>-</b>	<b>-</b>	<b>74 330</b>	<b>72 587</b>
<b>Finansielle anleggsmidler</b>					
Investering i datterselskap	6	127 827	117 059	220	223
Investering i tilknyttede selskap	6	4 965	4 258	4 965	4 258
Annen investering i aksjer	8	2 571	2 571	2 573	2 573
Annen fordring				112	197
<b>Sum finansielle anleggsmidler</b>		<b>135 363</b>	<b>123 888</b>	<b>7 870</b>	<b>7 251</b>
<b>Sum anleggsmidler</b>		<b>135 760</b>	<b>124 237</b>	<b>82 894</b>	<b>80 488</b>
<i>Omløpsmidler</i>					
Varer	3	-	-	43 693	69 086
<b>Fordringer</b>					
Kundefordringer		-	-	108 208	96 552
Fordringer på selskap i samme konsern		8 500	7 400	-	-
Fordringer på tilknyttede selskap		-	-	2 000	1 500
Andre kortsiktige fordringer		20	-	3 795	5 319
<b>Sum fordringer</b>		<b>8 520</b>	<b>7 400</b>	<b>114 003</b>	<b>103 371</b>
<b>Bankinnskudd og kontanter</b>		<b>436</b>	<b>93</b>	<b>55 617</b>	<b>23 990</b>
<b>Sum omløpsmidler</b>		<b>8 956</b>	<b>7 493</b>	<b>213 313</b>	<b>196 447</b>
<b>Sum eiendeler</b>		<b>144 716</b>	<b>131 730</b>	<b>296 207</b>	<b>276 935</b>

**STORVIK**

Side 5



Storvik- Holding AS		Årsregnskap 2023		Balanse	
STORVIK-HOLDING AS			STORVIK-KONSERN		
BALANSE					
Alle tall i hele tusen	Note	31.12.2023	31.12.2022	31.12.2023	31.12.2022
<b>Egenkapital</b>					
<b>Innskutt egenkapital</b>					
Aksjekapital (4.203 aksjer á 1.000)	9,10	4 203	4 203	4 203	4 203
Egne aksjer	9	-420		-420	
Overkurs	9	864	864	864	864
<b>Sum innskutt egenkapital</b>		<b>4 647</b>	<b>5 067</b>	<b>4 647</b>	<b>5 067</b>
<b>Opptjent egenkapital</b>					
Fond for vurderingsforskjeller	9	103 216	91 845	4 394	3 687
Annen egenkapital	9	16 750	26 704	115 572	114 862
Minoritetsinteresser				-	249
<b>Sum opptjent egenkapital</b>		<b>119 966</b>	<b>118 549</b>	<b>119 966</b>	<b>118 798</b>
<b>Sum egenkapital</b>		<b>124 613</b>	<b>123 616</b>	<b>124 613</b>	<b>123 865</b>
<b>Gjeld</b>					
<b>Langsiktig gjeld</b>					
Gjeld til kredittinstitusjoner	11,12	-	-	37 328	41 970
Utsatt skatt	7	-	-	1 696	1 680
Annen langsiktig gjeld		-	2 114	-	-
<b>Sum langsiktig gjeld</b>		<b>-</b>	<b>2 114</b>	<b>39 024</b>	<b>43 650</b>
<b>Kortsiktig gjeld</b>					
Kassekreditt	12	-	-	-	17 281
Leverandørgjeld		103	-	34 776	43 940
Betalbar skatt	7	-	-	5 008	2 833
Skyldig offentlige avgifter		-	-	24 959	17 100
Gjeld til konsernselskap		14 000			
Utbytte	9	6 000	6 000	6 000	6 000
Annen kortsiktig gjeld		-	-	61 827	22 265
<b>Sum kortsiktig gjeld</b>		<b>20 103</b>	<b>6 000</b>	<b>132 570</b>	<b>109 419</b>
<b>Sum gjeld</b>		<b>20 103</b>	<b>8 114</b>	<b>171 594</b>	<b>153 069</b>
<b>Sum egenkapital og gjeld</b>		<b>144 716</b>	<b>131 730</b>	<b>296 207</b>	<b>276 935</b>

Sundalsøra 20. juni 2024, i styret for Storvik-Holding AS

Nils L. Sande Styremedlem	Nils Egil Sande Styremedlem	Gunnar T. Gravem Styremedlem	Oddmund Oterhals Styremedlem
Halstein Kvande Styremedlem	Randi E. Leangen Styremedlem	Stein Kjartan Vik Adm.dirrektør	



## STORVIK

Side 6



Storvik- Holding AS

Årsregnskap 2023

Kontantstrømoppstilling

## KONTANTSTRØMOPPSTILLING

Alle tall i hele tusen	Note	Storvik-Holding AS		Storvik Konsern	
		2023	2022	2023	2022
<b>Kontantstrøm fra operasjonell aktivitet</b>					
Ordinært resultat før skattekostnad		20 948	20 522	26 231	25 406
Resultatandel i datterselskap/tilknyttet selskap	6	-21 025	-20 564	-2 707	-2 088
Betalbar skatt		-	-	-2 833	-2 944
Avskrivninger	5	-	-	5 823	5 808
Effekt av pensjonskostnad/utbetaling		-	-	-	-
Endring i varer, kundefordr. og lev.gjeld	3	103	-13	4 573	-33 566
Endring i andre tidsavgrensingsposter		1 504	-1 269	29 559	17 881
<b>Netto kontantstrøm fra operasjonell aktivitet</b>		<b>1 530</b>	<b>-1 324</b>	<b>60 646</b>	<b>10 497</b>
<b>Kontantstrøm fra investeringsaktiviteter</b>					
Investeringer i varige driftsmidler	5			-8 642	-12 790
Salg av varige driftsmidler (salgssum)	5	-	-	1 138	8 199
Mottatt utbytte/konsernbidrag	6	7 527	5 178	127	78
Avgitt konsernbidrag		-	-	-	-
Endringer i andre investeringer		-14 000	-	-14 000	-
<b>Netto kontantstrøm fra investeringsaktiviteter</b>		<b>-6 473</b>	<b>5 178</b>	<b>-21 377</b>	<b>-4 513</b>
<b>Kontantstrøm fra finansieringsaktiviteter</b>					
Endring fordringer på konsernselskap		-600	-900		
Opptak av nye lån				-	
Nedbetaling av langsiktig gjeld	11	-	-696	-4 642	-313
Endring gjeld til konsernselskap		11 886	580		
Utbetaling av utbytte		-6 000	-3 000	-3 000	-3 000
<b>Netto kontantstrøm fra finansieringsaktiviteter</b>		<b>5 286</b>	<b>-4 016</b>	<b>-7 642</b>	<b>-3 313</b>
Netto endring i likvider i året		343	-162	31 627	2 671
Kontanter og bankinnskudd per 01.01		93	255	23 990	21 319
<b>Kontanter og bankinnskudd per 31.12</b>		<b>436</b>	<b>93</b>	<b>55 617</b>	<b>23 990</b>

**STORVIK**

Side 7



## NOTER TIL REGNSKAPET FOR 2023

### *Note 1 – Regnskapsprinsipp*

Årsregnskapet er satt opp i samsvar med regnskapsloven av 1998. Det er utarbeidet etter norske regnskapsstandarder, og etter bestemmelsene for øvrige foretak.

### **Konsolidering**

Konsernregnskapet inkluderer Storvik-Holding AS og selskaper som Storvik-Holding AS har bestemmende innflytelse over. Bestemmende innflytelse oppnås normalt når konsernet eier mer enn 50 % av aksjene i selskapet, og konsernet er i stand til å utøve faktisk kontroll over selskapet. Minoritetsinteresser inngår i konsernets egenkapital. Transaksjoner og mellomværende mellom selskapene i konsernet er eliminert. Konsernregnskapet er utarbeidet etter ensartede prinsipper, ved at datterselskapet følger de samme regnskapsprinsipper som morselskapet.

Oppkjøpsmetoden benyttes ved regnskapsføring av virksomhetssammenslutninger. Selskaper som er kjøpt eller solgt i løpet av året inkluderes i konsernregnskapet fra det tidspunktet kontroll oppnås og inntil kontroll opphører.

Tilknyttede selskaper er enheter hvor konsernet har betydelig (men ikke bestemmende) innflytelse, over den finansielle og operasjonelle styringen (normalt ved eierandel på mellom 20 % og 50 %). Konsernregnskapet inkluderer konsernets andel av resultat fra tilknyttede selskaper regnskapsført etter egenkapitalmetoden fra det tidspunktet betydelig innflytelse oppnås og inntil slik innflytelse opphører.

### **Hovedregel for vurdering og klassifisering av eiendeler og gjeld**

Eiendeler bestemt til varig eie eller bruk er klassifisert som anleggsmidler. Andre eiendeler er klassifisert som omløpsmidler. Fordringer som skal tilbakebetales innen ett år er uansett klassifisert som omløpsmidler. Ved klassifisering av kortsiktig og langsiktig gjeld er analoge kriterier lagt til grunn.

Anleggsmidler vurderes til anskaffelseskost, men nedskrives til virkelig verdi når verdifallet ikke forventes å være forbigående. Anleggsmidler med begrenset økonomisk levetid avskrives planmessig. Langsiktig gjeld balanseføres til nominelt mottatt beløp på etableringstidspunktet. Langsiktig gjeld oppskrives ikke til virkelig verdi som følge av renteendring.

Omløpsmidler vurderes til laveste av anskaffelseskost og virkelig verdi. Kortsiktig gjeld balanseføres til nominelt mottatt beløp på etableringstidspunktet. Kortsiktig gjeld oppskrives ikke til virkelig verdi som følge av renteendring.

Enkelte poster er vurdert etter andre regler, og redegjøres for nedenfor.

### **Salgsinntekter**

Inntekter fra salg av varer resultatføres når levering har funnet sted og det vesentligste av risiko og avkastning er overført.

Inntekter fra salg av tjenester og langsiktige tilvirkingsprosjekter resultatføres i takt med prosjektets fullføringsgrad, når utfallet av transaksjonen kan estimeres på en pålitelig måte. Fremdriften måles som påløpte timer i forhold til totalt estimerte timer. Når transaksjonens utfall ikke kan estimeres pålitelig, vil kun inntekter tilsvarende påløpte prosjektkostnader



**STORVIK**

Side 8



inntektsføres. I den perioden det blir identifisert at et prosjekt vil gi et negativt resultat, vil det estimerte tapet på kontrakten bli resultatført i sin helhet.

#### **Finansiell markedsrisiko**

Konsernet benytter seg i liten grad av finansielle instrumenter i forbindelse med styringen av finansiell risiko.

#### *Renterisiko*

Renterisiko oppstår på kort og mellomlang sikt som et resultat av at deler av konsernets gjeld har flytende rente. Konsernet har sikret deler av gjelden gjennom fastrente avtale.

#### *Valutarisiko*

Utvikling i valutakurser innebærer både direkte og indirekte en økonomisk risiko for selskapet. Det inngås avtaler som reduserer denne risikoen ved behov.

#### **Valuta**

Pengeposter i utenlandsk valuta er omregnet til balansedagens kurs. Transaksjoner i utenlandsk valuta omregnes til kursen på transaksjonstidspunktet. Fordringer og gjeld som er sikret med valutaterminkontrakter er vurdert til terminkurs, med unntak av renteelementet som blir periodisert og klassifisert som renteinntekt/-kostnad. Valutakursendringer resultatføres løpende i regnskapsperioden under andre finansposter.

#### **Immaterielle eiendeler**

Utgifter til immaterielle eiendeler, herunder utgifter til forskning og utvikling, er balanseført i den utstrekning kriteriene for balanseføring er oppfylt.

#### **Varige driftsmidler**

Varige driftsmidler avskrives over forventet økonomisk levetid. Avskrivningene er som hovedregel fordelt lineært over antatt økonomisk levetid. Investering i leide lokaler avskrives lineært over gjenværende leieperiode ifølge leiekontrakt.

#### **Aksjer i tilknyttede selskap og datterselskap**

Investeringer i tilknyttede selskap er vurdert etter egenkapitalmetoden. Tilsvarende gjelder for datterselskap i selskapsregnskapet. Som tilknyttet selskap regnes foretak hvor Storvik-Holding AS har betydelig innflytelse (eier minst 20% av aksjene og har minst tilsvarende andel av stemmene), men som ikke er datterselskap, med mindre aksjene er anskaffet med sikte på midlertidig eie og holdes i påvente av salg.

#### **Andre anleggsaksjer**

Anleggsaksjer hvor Storvik-Holding AS ikke har betydelig innflytelse balanseføres til anskaffelseskost. Investeringene blir nedskrevet til virkelig verdi dersom verdifallet ikke er forbigående. Mottatt utbytte fra selskapene inntektsføres som annen finansinntekt.

#### **Varer**

Varer er vurdert til det laveste av anskaffelseskost og netto salgsverdi. For råvarer og varer i arbeid beregnes netto salgsverdi til salgsverdien av ferdig tilvirkede varer redusert for gjenværende tilvirkningskostnader og salgskostnader.





#### Arbeid under utførelse

Arbeid under utførelse vurderes til full tilvirkningskost. Større fastpriskontrakter med lang tilvirkningstid vurderes etter løpende avregningsmetode. Fullfølelsesgraden beregnes som påløpte kostnader i prosent av forventet totalkostnad. Totalkostnaden vurderes løpende. For prosjekter som antas å gi tap, kostnadsføres hele det beregnede tapet umiddelbart.

#### Fordringer

Kundefordringer og andre fordringer oppføres til pålydende etter fradrag for avsetning til forventet tap. Avsetning til tap gjøres på grunnlag av en individuell vurdering av de enkelte fordringene. I tillegg gjøres det for øvrige kundefordringer en uspesifisert avsetning for å dekke antatt tap.

#### Pensjoner

Konsernet har innskuddsbasert pensjonsordning. Det er innbetalingene gjennom året som utgjør pensjonskostnadene.

#### Skatter

Skatter kostnadsføres når de påløper, det vil si at skattekostnaden er knyttet til det regnskapsmessige resultat før skatt. Skattekostnad består av betalbar skatt og endring i utsatt skatt. Utsatt skatt/skattefordel er beregnet på alle forskjeller mellom regnskapsmessig og skattemessig verdi på eiendeler og gjeld. Utsatt skatt er beregnet med 22% av de midlertidige forskjeller som eksisterer mellom regnskapsmessige og skattemessige verdier, samt skattemessig underskudd til fremføring ved utgangen av regnskapsåret. Netto utsatt skattefordel balanseføres i den grad det er sannsynlig at denne kan bli utnyttet. Ved bruk av egenkapitalmetoden som vurderingsprinsipp for eierandeler i selskaper som er egne skattesubjekter, er resultatandelen allerede fratrukket skatt.

#### Offentlige tilskudd

Offentlig tilskudd resultatføres samtidig med den inntekten det skal øke eller kostnaden det skal redusere. Investeringsstilskudd resultatføres i takt med avskrivningen av investeringen (bruttometoden).

#### Konsernregnskap

Storvik-konsernet består av morselskapet Storvik-Holding AS og datterselskap hvor Storvik-Holding direkte eller indirekte eier mer enn 50 % av den stemmeberettigede kapital.

#### Kontantstrømoppstilling

Kontantstrømoppstillingen er utarbeidet etter den indirekte metode. Kontanter og kontantekvivalenter omfatter kontanter, bankinnskudd og andre kortsiktige, likvide plasseringer.





Storvik- Holding AS

Årsregnskap 2023

Noter

## Note 2 – Salgsinntekter

Storvik-Holding AS har ingen omsetning i 2023.

Salgsinntekter 2023 fordelt på virksomhetsområde og geografisk marked for Storvik konsern:

<i>Virksomhetsområde / marked</i>	Nærrområde	Norge for øvrig	Utland	Sum
Prosessindustri	91 590	266 809	73 305	431 704
Energi	0	2 952	0	2 952
Annet	2 280	15 947	8 409	26 636
<b>Sum</b>	<b>93 870</b>	<b>285 708</b>	<b>81 715</b>	<b>461 293</b>

## Note 3 – Varer

	Storvik-Holding AS		Storvik Konsern	
	2023	2022	2023	2022
Råvarer og innkjøpte halvfabrikata	-	-	25 389	27 789
Varer og arbeid under utførelse	-	-	18 304	41 297
<b>Sum</b>	<b>-</b>	<b>-</b>	<b>43 693</b>	<b>69 086</b>

## Note 4 – Lønnskostnader, antall ansatte, godtgjørelser

	Storvik-Holding AS		Storvik Konsern	
	2023	2022	2023	2022
Lønninger	-	-	94 160	82 107
Arbeidsgiveravgift	-	-	11 118	9 399
Pensjonskostnader	-	-	6 452	4 857
Andre ytelser	-	-	4 103	3 974
<b>Sum</b>	<b>-</b>	<b>-</b>	<b>115 833</b>	<b>100 337</b>

Antall ansatte 0 0 140 131

Det er ikke gitt godtgjørelse til styremedlemmer eller daglig leder i Storvik-Holding AS, da godtgjørelse er utbetalt fra datterselskapet Storvik AS

Ledende ansatte har ikke avtale om bonus.



Side 11



Storvik- Holding AS Årsregnskap 2023 Noter

## Revisor

	Storvik-Holding AS Storvik Konsern	
Kostnadsført revisjonshonorar for 2023 utgjør	34	274
I tillegg kommer honorar for andre tjenester	9	194

## Note 5 – Varige driftsmidler

Storvik -konsern	Forretnings- bygg inkl f.t	Annen fast eiendom	Biler, maskiner utstyr, innredn.	Kont.mask., edb-utstyr	Forskning og utvikling	Sum
Anskaffelseskost 1.1.23	74 144	6 038	53 498	8 538	1 010	143 228
Oppskrevet						-
Tilgang	475	518	7 328	321	-	8 642
Avgang	-	-	-1 138	-	-	-1 138
<b>Anskaffelseskost 31.12.23</b>	<b>74 619</b>	<b>6 556</b>	<b>59 688</b>	<b>8 859</b>	<b>1 010</b>	<b>150 732</b>
Avskrivninger 1.1.23	30 386	-	31 384	8 125	1 010	70 905
Akkum. avskrivninger avgang			-326			-326
Ordinære avskrivninger 2023	2 277	-	3 297	249	-	5 823
Avskrivninger 31.12.23	32 663	-	34 355	8 374	1 010	76 402
<b>Balanseført verdi 31.12.23</b>	<b>41 956</b>	<b>6 556</b>	<b>25 333</b>	<b>485</b>	<b>-</b>	<b>74 330</b>

## Note 6 – Datterselskaper, tilknyttede selskap m.v.

### Datterselskap og tilknyttede selskap eid av Storvik-Holding AS

	Anskaffelses- tidspunkt	Forretnings- kontor	Eierandel	Stemme- andel
Industriveien 13 AS	11.12.1998	Sunndal	100 %	100 %
Storvik-Eiendom AS	30.11.2007	Sunndal	100 %	100 %
Storvik AS	30.11.2007	Sunndal	100 %	100 %
Storvik Mosjøen	03.03.2022	Mosjøen	100 %	100 %
Storvik Products s.r.o	23.12.2004	Praha, Tsjekkia	100 %	100 %
Aluczech s.r.o	15.10.2003	Praha, Tsjekkia	100 %	100 %
Storvik Iceland	29.04.2010	Hafnarfjörður, Island	100 %	100 %
Storvik Iceland ehf	01.01.2019	Hafnarfjörður, Island	100 %	100 %
Storvik s.r.o	08.05.2003	Praha, Tsjekkia	100 %	100 %
Protech AS	03.10.1985	Sunndal	50 %	50 %

I løpet av 2023 ble Industrimuring AS, som var 100 % eid av Storvik -Holding AS, fusjonert inn i morselskapet. Storvik Kuban i Russland ble avvirket i 2023. Storvik-Holding kjøpte også minoritetsinteressene i Storvik s.r.o., og eier nå 100% av aksjene i selskapet.



Side 12



**Storvik- Holding AS** **Årsregnskap 2023** **Noter**

Selskapene regnskapsføres etter egenkapitalmetoden, se tabellene nedenfor. Storvik Island er i egenkapitalmetoden inkludert i Storvik AS.

Egenkapitalmetoden norske datterselskap:

	Storvik AS	Storvik-Eiendom	Industri-veien 13	Storvik Mosjøen	Sum
Anskaffelseskost	17 284	4 121	1 506	2 100	25 011
Balansført EK kjøpstidsp.	8 305	4 121	1 506	2 100	16 032
Inng. balanse 1.1.23	85 081	14 797	3 793	3 553	107 224
Endring direkte ført mot EK					-
Tap/Kjøp/salg av aksjer				0	-
Tilleggsutbytte					-
Konsernbidrag					-
Aktivering av utsatt skattefordel i DS					-
Andre endringer	-166				-166
Andel årets resultat	14 468	492	579	1 183	16 721
Tidligere års underskudd					-
Avskrivning merverdi aksje	0				-
Foreslått utbytte av årets res.	-5 000		-1 500		-6 500
<b>Utg. balanse 31.12.23</b>	<b>94 383</b>	<b>15 289</b>	<b>2 872</b>	<b>4 736</b>	<b>117 279</b>

Egenkapitalmetoden utenlandske datterselskap:

	Storvik				Storvik		Sum
	Storvik s.r.o	Products s.r.o	Storvik ehf	Storvik LLC	Kuban	Aluezech	
	Tsjekkia	Tsjekkia	Island	USA	Russland	Tsjekkia	
Anskaffelseskost	1 023	2 648		100	3	220	3 995
Balansført EK kjøpstidsp.	656	2 648		100	3	220	3 627
Inng. balanse 1.1.23	2 245	5 833	16	-	3	220	8 317
Kapitalutvidelse							-
Kjøp/salg av aksjer	368			100			468
Konsernbidrag							-
Utbytte ikke avsatt							-
Valutadiff./andre endringer	74	240	1	-35	-3		278
Andel årets resultat	643	173	-1	788	-	-	1 603
Avskrivning merverdi aksjer	-118						-118
Foreslått utbytte av årets res.							-
<b>Utg. balanse 31.12.23</b>	<b>3 211</b>	<b>6 246</b>	<b>17</b>	<b>854</b>	<b>0</b>	<b>220</b>	<b>10 548</b>



**STORVIK**

Side 13



Storvik- Holding AS

Årsregnskap 2023

Noter

Aluczech har så liten aktivitet at det ikke er tatt med i utarbeidelsen av konsernregnskapet. Storvik Kuban er avviklet i 2023.

Egenkapitalmetoden tilknyttede selskap:

	Protech	Sum
Anskaffelseskost	570	570
Balanseført EK kjøpstidsp.	570	570
Inng. balanse 1.1.23	4 258	4 258
Kapitalutvidelse		-
Kjøp/salg av aksjer		-
Konsernbidrag		-
Foreslått utbytte til minoritet		-
Andre endringer		-
Andel årets resultat	2 707	2 707
Avskrivning merverdi aksje		-
Foreslått utbytte av årets res.	-2 000	-2 000
<b>Utg. balanse 31.12.23</b>	<b>4 965</b>	<b>4 965</b>



Side 14







Storvik- Holding AS

Årsregnskap 2023

Noter

## Note 10 – Aksjekapital og aksjonærinformasjon

Aksjekapitalen i Storvik-Holding AS består av 4 203 aksjer pålydende kr 1.000.

Aksjonærversikt:

	Aksjer	Eierandel
Tritosi Invest AS - eid av styreleder Nils L.Sande	1 086	25,84 %
Nils Egil Sande - styremedlem	1 086	25,84 %
AMBH Invest AS	841	20,01 %
GAMI AS	513	12,21 %
Storvik-Holding AS	420	9,99 %
Gunnar T. Gravem - styremedlem	257	6,11 %
<b>Sum</b>	<b>4 203</b>	<b>100,0 %</b>

Følgende eierandeler er direkte og indirekte eid av styremedlemmer: 58 %

## Note 11 – Langsiktig gjeld

Storvik-Holding AS' gjeld til kredittinstitusjoner 0

Langsiktig gjeld Storvik-konsern:

Gjeld til kredittinstitusjoner 37 328

Avdragsprofil langsiktig lån Storvik-konsern:

2024	2025	2026	2027	2028	deretter	Sum
3 853	15 191	2 431	15 853	-	-	37 328

## Note 12 Pantstillelser og garantier

	Storvik-Holding AS	Storvik Konsern
Kassekreditt	-	-
Gjeld til kredittinstitusjoner	-	37 328
Sum gjeld som er sikret med pant	-	37 328
Balanseført verdi av eiendeler pantsatt for egen gjeld	-	196 000
Garantiforpliktelser som ikke er regnskapsført (leveransegarantier)	-	-

Pantsatte eiendeler er varelager (32 mill), kundefordringer (105,3 mill) og anleggsmidler (inkl. fast eiendom; 58,7 mill).



Side 17



Storvik- Holding AS

Årsregnskap 2023

Noter

*Note 13 Arbeid under utførelse pr. 31.12.*

Det er hensyntatt andel av løpende fortjeneste ut ifra utførelsesgrad på større prosjekt og ordrer under arbeid i konsernet. Grunnlag er kalkyler og prosjektoppfølgning. Oppdrag som antas å gi tap er kostnadsført med hele det beregnede tapet pr. 31.12.

	2023	2022
Prosjekter under utførelse	75 445	167 142
Fakturert	71 607	109 133
Netto prosjekter under utførelse	3 838	58 009
<hr/>		
Forskuddsfakturert produksjon	44 168	7 350
Inntekter på igangværende prosjekter	72 011	114 910
Kostnader på igangværende prosjekter	67 957	108 752
Netto resultatført igangværende prosjekter	4 054	6 158
Herav estimert kontraktsfortjeneste pr. 31.12	3 723	5 777



**STORVIK**

Side 18



BDO AS  
Sunnalsvn. 6  
6600 Sunndalsøra

## Uavhengig revisors beretning

Til generalforsamlingen i Storvik-Holding AS

### Konklusjon

Vi har revidert årsregnskapet for Storvik-Holding AS.

#### Årsregnskapet består av:

- Selskapsregnskapet, som består av balanse per 31. desember 2023, resultatregnskap og kontantstrømoppstilling for regnskapsåret avsluttet per denne datoen og noter, herunder et sammendrag av viktige regnskapsprinsipper, og
- Konsernregnskapet, som består av balanse per 31. desember 2023, resultatregnskap og kontantstrømoppstilling for regnskapsåret avsluttet per denne datoen og noter, herunder et sammendrag av viktige regnskapsprinsipper.

#### Etter vår mening:

- Oppfyller årsregnskapet gjeldende lovkrav
- Gir selskapsregnskapet et rettviseende bilde av selskapets finansielle stilling per 31. desember 2023 og av dets resultater og kontantstrømmer for regnskapsåret som ble avsluttet per denne datoen i samsvar med regnskapslovens regler og god regnskapsskikk i Norge, og
- Gir konsernregnskapet et rettviseende bilde av konsernets finansielle stilling per 31. desember 2023 og av dets resultater og kontantstrømmer for regnskapsåret som ble avsluttet per denne datoen i samsvar med regnskapslovens regler og god regnskapsskikk i Norge.

### Grunnlag for konklusjonen

Vi har gjennomført revisjonen i samsvar med International Standards on Auditing (ISA-ene). Våre oppgaver og plikter i henhold til disse standardene er beskrevet nedenfor under Revisors oppgaver og plikter ved revisjonen av årsregnskapet. Vi er uavhengige av selskapet og konsernet i samsvar med kravene i relevante lover og forskrifter i Norge og International Code of Ethics for Professional Accountants (inkludert internasjonale uavhengighetsstandarder) utstedt av International Ethics Standards Board for Accountants (IESBA-reglene), og vi har overholdt våre øvrige etiske forpliktelser i samsvar med disse kravene. Innhentet revisjonsbevis er etter vår vurdering tilstrekkelig og hensiktsmessig som grunnlag for vår konklusjon.

### Annen informasjon

Styret og daglig leder (ledelsen) er ansvarlig for annen informasjon. Annen informasjon består av årsberetningen. Vår konklusjon om årsregnskapet ovenfor dekker ikke annen informasjon.

I forbindelse med revisjonen av årsregnskapet er det vår oppgave å lese annen informasjon. Formålet er å vurdere hvorvidt det foreligger vesentlig inkonsistens mellom annen informasjon og årsregnskapet og den kunnskap vi har opparbeidet oss under revisjonen av årsregnskapet, eller hvorvidt informasjon i annen informasjon ellers fremstår som vesentlig feil. Vi har plikt til å rapportere dersom annen informasjon fremstår som vesentlig feil. Vi har ingenting å rapportere i så henseende.



## Konklusjon om årsberetningen

Basert på kunnskapen vi har opparbeidet oss i revisjonen, mener vi at årsberetningen

- er konsistent med årsregnskapet og
- inneholder de opplysninger som skal gis i henhold til gjeldende lovkrav.

Vår uttalelse om årsberetningen gjelder tilsvarende for redegjørelse om samfunnsansvar.

## Styret og daglig leders ansvar for årsregnskapet

Styret og daglig leder (ledelsen) er ansvarlig for å utarbeide årsregnskapet og for at det gir et rettviseende bilde i samsvar med regnskapslovens regler og god regnskapsskikk i Norge. Ledelsen er også ansvarlig for slik intern kontroll som den finner nødvendig for å kunne utarbeide et årsregnskap som ikke inneholder vesentlig feilinformasjon, verken som følge av misligheter eller utilsiktede feil.

Ved utarbeidelsen av årsregnskapet må ledelsen ta standpunkt til selskapets og konsernets evne til fortsatt drift og opplyse om forhold av betydning for fortsatt drift. Forutsetningen om fortsatt drift skal legges til grunn for årsregnskapet så lenge det ikke er sannsynlig at virksomheten vil bli avvirket.

## Revisors oppgaver og plikter ved revisjonen av årsregnskapet

Vårt mål er å oppnå betryggende sikkerhet for at årsregnskapet som helhet ikke inneholder vesentlig feilinformasjon, verken som følge av misligheter eller utilsiktede feil, og å avgi en revisjonsberetning som inneholder vår konklusjon. Betryggende sikkerhet er en høy grad av sikkerhet, men ingen garanti for at en revisjon utført i samsvar med ISA-ene, alltid vil avdekke vesentlig feilinformasjon. Feilinformasjon kan oppstå som følge av misligheter eller utilsiktede feil. Feilinformasjon er å anse som vesentlig dersom den enkeltvis eller samlet med rimelighet kan forventes å påvirke de økonomiske beslutningene som brukerne foretar på grunnlag av årsregnskapet.

For videre beskrivelse av revisors oppgaver og plikter vises det til:

<https://revisorforeningen.no/revisjonsberetninger>

BDO AS

Thomas Bjørseth  
statsautorisert revisor  
(elektronisk signert)



# PENNEO

Signaturene i dette dokumentet er juridisk bindende. Dokument signert med "Penneo™ - sikker digital signatur". De signerende parter sin identitet er registrert, og er listet nedenfor.

"Med min signatur bekrefter jeg alle datoer og innholdet i dette dokument."

## Bjørseth, Thomas

Partner

På vegne av: BDOAS

Serienummer: no\_bankid:9578-5995-4-83263

IP: 188.95.xxx.xxx

2024-06-24 13:33:59 UTC



Penneo Dokumentnøkkel: AUAZ7-ZKY3P-6LEP3-0E6P1-8AQ0C-40TF7

Dokumentet er signert digitalt, med **Penneo.com**. Alle digitale signatur-data i dokumentet er sikret og validert av den datamaskin-utregnede hash-verdien av det opprinnelige dokument. Dokumentet er låst og tids-stemplet med et sertifikat fra en betrodd tredjepart. All kryptografisk bevis er integrert i denne PDF, for fremtidig validering (hvis nødvendig).

### Hvordan bekrefter at dette dokumentet er originalen?

Dokumentet er beskyttet av ett Adobe CDS sertifikat. Når du åpner dokumentet i

Adobe Reader, skal du kunne se at dokumentet er sertifisert av **Penneo e-signature service <penneo@penneo.com>**. Dette garanterer at innholdet i dokumentet ikke har blitt endret.

Det er lett å kontrollere de kryptografiske beviser som er lokalisert inne i dokumentet, med Penneo validator - <https://penneo.com/validator>