



ÅRSREGNSKAPET FOR REGNSKAPSÅRET 2022 - GENERELL INFORMASJON

Enheten

Organisasjonsnummer: 924 266 287
Organisasjonsform: Aksjeselskap
Foretaksnavn: JOBBKLAR UTVIKLING AS
Forretningsadresse: Krøgenes
Bedriftsveien 9
4841 ARENDAL

Regnskapsår

Årsregnskapets periode: 01.01.2022 - 31.12.2022

Konsern

Morselskap i konsern: Nei

Regnskapsregler

Regler for små foretak benyttet: Nei
Benyttet ved utarbeidelsen av årsregnskapet til selskapet: Regnskapslovens alminnelige regler

Årsregnskapet fastsatt av kompetent organ

Bekreftet av representant for selskapet: Lars Ivar Reilstad
Dato for fastsettelse av årsregnskapet: 19.06.2023

Grunnlag for avgivelse

År 2022: Årsregnskapet er elektronisk innlevert
År 2021: Tall er hentet fra elektronisk innlevert årsregnskap fra 2022

Det er ikke krav til at årsregnskapet m.v. som sendes til Regnskapsregisteret er undertegnet. Kontrollen på at dette er utført ligger hos revisor/enhetens øverste organ. Sikkerheten ivaretas ved at innsender har rolle/rettighet for innsending av årsregnskapet via Altinn, og ved at det bekreftes at årsregnskapet er fastsatt av kompetent organ.

Brønnøysundregistrene, 02.07.2024



Resultatregnskap

Beløp i: NOK	Note	2022	2021
RESULTATREGNSKAP			
Inntekter			
Salgsinntekt	2	99 879 847	96 242 370
Salg kvalifiseringstjenester	2	366 026	29 239 664
Annen driftsinntekt		178 864	306 630
Sum inntekter		100 424 737	125 788 664
Kostnader			
Endring i beholdning av varer under tilvirkning og ferdig tilvirkede varer	3	452 196	1 055 861
Varekostnad	3	51 255 665	49 230 604
Lønnskostnad	4	31 590 564	53 208 573
Avskrivning på varige driftsmidler	5	2 525 769	3 102 560
Annen driftskostnad	4	9 354 683	10 573 804
Sum kostnader		95 178 877	117 171 402
Driftsresultat		5 245 860	8 617 262
Finansinntekter og finanskostnader			
Renteinntekt fra foretak i samme konsern		88 266	26 281
Annen renteinntekt		88 077	120 767
Annen finansinntekt		326 926	328 976
Sum finansinntekter		503 269	476 024
Rentekostnad til foretak i samme konsern		115 453	0
Annen rentekostnad		164 302	119 871
Annen finanskostnad		558 662	525 304
Sum finanskostnader		838 417	645 175
Netto finans		-335 148	-169 151
Ordinært resultat før skattekostnad		4 910 712	8 448 111
Skattekostnad på ordinært resultat	10	1 080 816	
Ordinært resultat etter skattekostnad		3 829 896	8 448 111
Årsresultat		3 829 896	8 448 111



Resultatregnskap

Beløp i: NOK	Note	2022	2021
Overføringer og disponeringer			
Overføring til annen egenkapital	11	3 829 896	8 448 111
Sum overføringer og disponeringer		3 829 896	8 448 111



Balanse

Beløp i: NOK	Note	2022	2021
BALANSE - EIENDELER			
Anleggsmidler			
Immaterielle eiendeler			
Utsatt skattefordel	10	3 242 890	
Sum immaterielle eiendeler		3 242 890	
Varige driftsmidler			
Tomter, bygninger og annen fast eiendom	5 / 8	24 100 172	36 636 856
Driftsløsøre, inventar, verktøy, kontormaskiner o.l.	5	3 489 267	4 965 719
Sum varige driftsmidler		27 589 439	41 602 575
Finansielle anleggsmidler			
Lån til foretak i samme konsern	6 / 9	4 196 728	5 271 728
Investeringer i tilknyttet selskap	6	219 209	219 209
Sum finansielle anleggsmidler		4 415 937	5 490 937
Sum anleggsmidler		35 248 266	47 093 512
Omløpsmidler			
Varer			
Varer	3 / 12	25 073 437	19 909 908
Sum varer		25 073 437	19 909 908
Fordringer			
Kundefordringer	12	29 177 326	28 826 650
Kundefordringer - selskap samme konsern	9 / 12	1 100 771	894 073
Andre fordringer		886 562	1 369 686
Sum fordringer		31 164 659	31 090 409
Bankinnskudd, kontanter og lignende			
Bankinnskudd, kontanter	13	5 807 008	24 169 944
Sum bankinnskudd, kontanter og lignende		5 807 008	24 169 944
Sum omløpsmidler		62 045 104	75 170 261
SUM EIENDELER		97 293 370	122 263 773



Balanse

Beløp i: NOK	Note	2022	2021
BALANSE - EGENKAPITAL OG GJELD			
Egenkapital			
Innskutt egenkapital			
Aksjekapital	11	2 653 992	6 143 500
Overkurs	11	1 546 711	3 580 350
Sum innskutt egenkapital		4 200 703	9 723 850
Opptjent egenkapital			
Annen egenkapital	11	44 268 354	69 399 884
Sum opptjent egenkapital		44 268 354	69 399 884
Sum egenkapital		48 469 057	79 123 734
Gjeld			
Langsiktig gjeld			
Annen langsiktig gjeld			
Gjeld til kredittinstitusjoner	7 / 8	12 941 896	13 799 932
Langsiktig konserngjeld	8 / 9	7 200 000	0
Øvrig langsiktig gjeld		5 842 115	6 939 589
Sum annen langsiktig gjeld		25 984 011	20 739 521
Sum langsiktig gjeld		25 984 011	20 739 521
Kortsiktig gjeld			
Leverandørgjeld - selsakp samme konsern	9 / 12	293 052	14 364
Leverandørgjeld	12	10 221 415	9 079 346
Betalbar skatt	10	362 668	0
Skyldige offentlige avgifter		4 244 261	5 975 504
Kortsiktig konserngjeld	9	2 760 650	0
Annen kortsiktig gjeld		4 958 256	7 331 304
Sum kortsiktig gjeld		22 840 302	22 400 518
Sum gjeld		48 824 313	43 140 039
SUM EGENKAPITAL OG GJELD		97 293 370	122 263 773



Balanse

Beløp i: NOK	Note	2022	2021
---------------------	-------------	-------------	-------------



Brønnøysundregistrene

ÅRSREGNSKAP FOR REGNSKAPSÅRET 2022 - GENERELL INFORMASJON

Journalnummer: 2023 510938

Enheten

Organisasjonsnummer: 924 266 287
Organisasjonsform: Aksjeselskap
Foretaksnavn: JOBBKLAR UTVIKLING AS
Forretningsadresse: Krøgenes
Bedriftsveien 9
4841 ARENDAL

Regnskapsår

Årsregnskapets periode: 01.01.2022 - 31.12.2022

Konsern

Morselskap i konsern: Nei

Regnskapsregler

Regler for små foretak benyttet: Nei
Benyttet ved utarbeidelsen av
årsregnskapet til selskapet: Regnskapslovens alminnelige regler

Årsregnskapet fastsatt av kompetent organ

Bekreftet av representant for selskapet: Lars Ivar Reilstad
Dato for fastsettelse av årsregnskapet: 19.06.2023

Grunnlag for avgivelse

År 2022: Årsregnskap er elektronisk innlevert.
År 2021: Tall er hentet fra elektronisk innlevert årsregnskap fra 2022.

Det er ikke krav til at årsregnskapet m.v. som sendes til Regnskapsregisteret er undertegnet. Kontrollen på at dette er utført ligger hos revisor/enhetens øverste organ. Sikkerheten ivaretas ved at innsender har rolle/rettighet for innsending av årsregnskapet via Altinn, og ved at det bekreftes at årsregnskapet er fastsatt av kompetent organ.

Brønnøysundregistrene, 27.06.2023



Organisasjonsnr: 924 266 287
JOBBLAR UTVIKLING AS

RESULTATREGNSKAP

Beløp i: NOK	Note	2022	2021
RESULTATREGNSKAP			
Inntekter			
Salgsinntekt	2	99 879 847	96 242 370
Salg kvalifiseringstjenester	2	366 026	29 239 664
Annen driftsinntekt		178 864	306 630
Sum inntekter		100 424 737	125 788 664
Kostnader			
Endring i beholdning av varer under tilvirkning og ferdig tilvirkede varer	3	452 196	1 055 861
Varekostnad	3	51 255 665	49 230 604
Lønnskostnad	4	31 590 564	53 208 573
Avskrivning på varige driftsmidler	5	2 525 769	3 102 560
Annen driftskostnad	4	9 354 683	10 573 804
Sum kostnader		95 178 877	117 171 402
Driftsresultat		5 245 860	8 617 262
Finansinntekter og finanskostnader			
Renteinntekt fra foretak i samme konsern		88 266	26 281
Annen renteinntekt		88 077	120 767
Annen finansinntekt		326 926	328 976
Sum finansinntekter		503 269	476 024
Rentekostnad til foretak i samme konsern		115 453	0
Annen rentekostnad		164 302	119 871
Annen finanskostnad		558 662	525 304
Sum finanskostnader		838 417	645 175
Netto finans		-335 148	-169 151
Ordinært resultat før skattekostnad			
Skattekostnad på ordinært resultat	10	1 080 816	
Ordinært resultat etter skattekostnad		3 829 896	8 448 111
Årsresultat		3 829 896	8 448 111
Overføringer og disponeringer			
Overføring til annen egenkapital	11	3 829 896	8 448 111



Sum overføringer og
disponeringer

3 829 896

8 448 111



Organisasjonsnr: 924 266 287
JOBBLAR UTVIKLING AS

BALANSE

Beløp i: NOK	Note	2022	2021
BALANSE - EIENDELER			
Anleggsmidler			
Immaterielle eiendeler			
Utsatt skattefordel	10	3 242 890	
Sum immaterielle eiendeler		3 242 890	
Varige driftsmidler			
Tomter, bygninger og annen fast eiendom	5 / 8	24 100 172	36 636 856
Driftsløsøre, inventar, verktøy, kontormaskiner o. l.	5	3 489 267	4 965 719
Sum varige driftsmidler		27 589 439	41 602 575
Finansielle anleggsmidler			
Lån til foretak i samme konsern	6 / 9	4 196 728	5 271 728
Investeringer i tilknyttet selskap	6	219 209	219 209
Sum finansielle anleggsmidler		4 415 937	5 490 937
Sum anleggsmidler		35 248 266	47 093 512
Omløpsmidler			
Varer			
Varer	3 / 12	25 073 437	19 909 908
Sum varer		25 073 437	19 909 908
Fordringer			
Kundefordringer	12	29 177 326	28 826 650
Kundefordringer - selskap samme konsern	9 / 12	1 100 771	894 073
Andre fordringer		886 562	1 369 686
Sum fordringer		31 164 659	31 090 409
Bankinnskudd, kontanter og lignende			
Bankinnskudd, kontanter	13	5 807 008	24 169 944
Sum bankinnskudd, kontanter og lignende		5 807 008	24 169 944
Sum omløpsmidler		62 045 104	75 170 261
SUM EIENDELER		97 293 370	122 263 773
BALANSE - EGENKAPITAL OG GJELD			



Egenkapital			
Innskutt egenkapital			
Aksjekapital	11	2 653 992	6 143 500
Overkurs	11	1 546 711	3 580 350
Sum innskutt egenkapital		4 200 703	9 723 850
Opptjent egenkapital			
Annen egenkapital	11	44 268 354	69 399 884
Sum opptjent egenkapital		44 268 354	69 399 884
Sum egenkapital		48 469 057	79 123 734
Gjeld			
Langsiktig gjeld			
Annen langsiktig gjeld			
Gjeld til			
kredittinstitusjoner	7 / 8	12 941 896	13 799 932
Langsiktig konserngjeld	8 / 9	7 200 000	0
Øvrig langsiktig gjeld		5 842 115	6 939 589
Sum annen langsiktig gjeld		25 984 011	20 739 521
Sum langsiktig gjeld		25 984 011	20 739 521
Kortsiktig gjeld			
Leverandørgjeld - selsakp			
samme konsern	9 / 12	293 052	14 364
Leverandørgjeld	12	10 221 415	9 079 346
Betalbar skatt	10	362 668	0
Skyldige offentlige			
avgifter		4 244 261	5 975 504
Kortsiktig konserngjeld	9	2 760 650	0
Annen kortsiktig gjeld		4 958 256	7 331 304
Sum kortsiktig gjeld		22 840 302	22 400 518
Sum gjeld		48 824 313	43 140 039
SUM EGENKAPITAL OG GJELD		97 293 370	122 263 773



Organisasjonsnr: 924 266 287
JOBBSKLAR UTVIKLING AS

NOTEOPPLYSNINGER - SELSKAP - alle poster oppgitt i hele tall

Note
1

Regnskapsprinsipper
Se dokument note 1 i vedlagt årsregnskap

Note

Er det usikkerhet om fortsatt drift?: Nei

Note
4

Antall årsverk i regnskapsåret
66.00

Note
4

Spesifisering av resultatregnskapet

Lønnskostnader

<u>Lønn</u>	<u>Årets</u>	<u>Fjorårets</u>
	30544156.00	44773897.00
<u>Folketrygdavgift</u>	<u>Årets</u>	<u>Fjorårets</u>
	5145195.00	7643133.00
<u>Pensjonskostnader</u>	<u>Årets</u>	<u>Fjorårets</u>
	2971097.00	4153114.00
<u>Andre ytelser</u>	<u>Årets</u>	<u>Fjorårets</u>
	-7069884.00	-3361572.00
<u>Sum lønnskostnader</u>	<u>Årets</u>	<u>Fjorårets</u>
	31590564.00	53208573.00

Note

Ekstraordinære inntekter og kostnader



<u>Sum</u>	<u>Beløp</u>
Note	
5	
Varige driftsmidler og immaterielle eiendeler	
<u>Anskaffelseskost 01.01.</u>	<u>Varige driftsmidler Immaterielle eiend.</u> 88295022.00
<u>Tilgang i året</u>	<u>Varige driftsmidler Immaterielle eiend.</u> 12426914.00
<u>Avgang i året</u>	<u>Varige driftsmidler Immaterielle eiend.</u> -51393166.00
<u>Anskaffelseskost 31.12.</u>	<u>Varige driftsmidler Immaterielle eiend.</u> 49328770.00
<u>Samlede av-/nedskrivn.</u>	<u>Varige driftsmidler Immaterielle eiend.</u> 21739331.00
<u>Balanseført verdi 31.12.</u>	<u>Varige driftsmidler Immaterielle eiend.</u> 27589439.00

Anskaffelseskost - balanseførte lånekostnader, egentilvirkede anleggsmidler

Goodwill spesifisert for hvert enkelt virksomhetskjøp

Avskrivningsplan for goodwill som er lenger enn fem år - begrunnelse

Mer om varige driftsmidler/immaterielle eiendeler

Konsernregnskap

Virksomheten inngår i konsolideringen til morselskapets konsernregnsk.: Ja

Morselskapet sitt navn

Jobbklar Norge AS

Forretningskontor for morselskapet

Bedriftsveien 9, 4841 Arendal, Norge

Begrunnelse for at datterselskap er utelatt fra konsolideringen

Konsern, tilknyttet selskap m.v. - fordringer og gjeld

Fordringer

<u>Samlet beløp - foretak i samme konsern</u>	<u>Årets</u>	<u>Fjorårets</u>
	5297499.00	6165801.00
<u>Samlet beløp - tilknyttet selskap</u>	<u>Årets</u>	<u>Fjorårets</u>



Annen langsiktig gjeld

<u>Samlet beløp - foretak i samme konsern</u>	<u>Årets</u>	<u>Fjorårets</u>
	9960650.00	0.00

Kortsiktig gjeld

<u>Samlet beløp - foretak i samme konsern</u>	<u>Årets</u>	<u>Fjorårets</u>
	293052.00	14364.00

<u>Samlet beløp - felles kontrollert virksomhet</u>	<u>Årets</u>	<u>Fjorårets</u>
---	--------------	------------------

<u>Pantstillelse</u>	<u>Beløp</u>
----------------------	--------------

Note

7

Fordringer

Fordringer som forfaller senere enn ett år etter regnskapsårets slutt
1236078.00

Mer om fordringer

<u>Beholdning av egne aksjer</u>	<u>Antall</u>	<u>Pålydende</u>	<u>Andel av aksjek.</u>
----------------------------------	---------------	------------------	-------------------------

Note

7

Gjeld

Gjeld som forfaller til betaling mer enn fem år etter regnskapsårets slutt
8723245.00

Gjeld sikret ved pant eller lignende sikkerhet i eiendeler

Balanseført verdi av de pantsatte eiendeler
20141896.00

Summen av garantiforpliktelser som ikke er regnskapsført

Garantiforpliktelser som er sikret ved pant

Mer om gjeld



2022

Årsberetning, Jobbklar Utvikling AS



Monica Bergin Grimstad



Virksomhetens art og hvor den drives

Jobbklar Utvikling AS er en arbeidsinkluderingsbedrift lokalisert i Arendal. Selskapet inngikk som heleid datterselskap av Jobbklar Norge AS i juni 2020 som et ledd i sammenslåingen av arbeidsinkluderingsbedriftene Durapart AS (nå Jobbklar Utvikling AS) og ProFlex AS (nå Jobbklar AS).

Selskapet har som formål å bidra til at personer som står utenfor arbeidslivet kommer i arbeid og at personer som står i fare for å falle ut av arbeidslivet beholder arbeidet. Dette skjer ved å samarbeide om arbeidsinkludering med andre virksomheter og ved produksjon av varer og tjenester i eget konsern.

Selskapet består frem til 31.12.2022 av avdelingene Moltemyrskogen barnehage, Durapart Elektro, Bygghrift, Profilsenteret og Administrasjonen.

Rettvisende oversikt over utvikling og resultat

Selskapet har hatt en omsetningsnedgang på 20,2 %. Resultatgraden etter skatt er på 3,8 %, noe som er en nedgang fra i fjor som var på 6,7 %. Selskapet har en egenkapitalandel på 49,8 %, ned fra 64,7 % i 2021. De store endringene skyldes utfisjonering av deler av virksomheten med tilhørende overføring av eiendeler og forpliktelser til Jobbklar AS og Jobbklar Eiendom AS. Likviditeten er god. Utviklingen i omsetning, resultatgrad og egenkapitalandel er som forventet som følge av utfisjonering av AFT og VTA.

Selskapets kontantstrøm fra operasjonelle aktiviteter er påvirket av økt vareinnkjøp for å sikre tilgang på innsatsfaktorer i produksjonen og utbetalinger av kortsiktige lån til konsernselskap. Netto kontantstrøm fra investeringsaktiviteter er negativ som følge av kjøpet av Almedalen på Krøgenes fra Jobbklar Eiendom AS som ble gjort for å legge grunnlaget for utvidelsesmuligheter og utviklingsmuligheter av området. Økte langsiktige utlån til konsernselskap gjør at kontantstrømmen fra finansieringsaktiviteter er negativ. Selskapets evne til egenfinansiering av investeringer vurderes til god.

Etter utfisjonering av AFT og VTA (atferingsvirksomheten) til Jobbklar AS er selskapet kommet i ordinær skatteposisjon. Skattefritaket som var knyttet til å være godkjent leverandør av forhåndsgodkjente plasser er bortfalt.

Styret mener at årsregnskapet gir et rettvisende bilde av selskapets eiendeler og gjeld, finansielle stilling og resultat.

Redegjørelse for foretakets utsikter

Selskapet har klart seg godt til tross for bortfall av vesentlige omsetning fra AFT og VTA, som ble overført til Jobbklar AS 1.1.2022. Selskapet klarte i 2022 også å tilpasse nytt kostnadsnivå som følge av 30% redusert innsøking i Moltemyrskogen barnehage. Det er i tillegg gjennomført andre kostnadsreduserende tiltak for å tilpasse seg den nye situasjonen. Deleffekt av dette ses allerede 1.1.2023. Full effekt forventes mot slutten av 2023. Fra 1.1. 2023 er Moltemyrskogen barnehage, som en følge av lovkrav, skilt ut som eget datterselskap i konsernet og er ikke lenger en del av Jobbklar Utvikling AS.

Durapart Elektro står for hovedparten av omsetningen i Jobbklar Utvikling AS og utviklingen for 2023 ser positiv men noe usikker ut. De fleste av avdelingens større kunder er store globale aktører, og Durapart Elektro er derfor gjenstand for sterk konkurranse fra lavkost-alternativer internasjonalt. Avdelingen har én stor dominerende kunde, noe som gjør avdelingen sårbar. Risiko for bortfall av oppdrag reduseres gjennom relasjonsbygging, partnerskap i verdikjeden, høyt kundefokus, leveringspålitelighet og stor grad av kostnadsbevissthet. Det er også gjort tiltak med å samlokalisere virksomheten på Krøgenes, og det arbeides med optimalisering av verdikjeden så langt dette er mulig innenfor dagens rammer. Likevel er det grunn til å bemerke at andre kunder ikke vil kunne kompensere for et eventuelt fremtidig bortfall fra største kunde på kort sikt. Dersom en slik situasjonen skulle oppstå vil det være behov for både tid og kapital til omstilling.

Selskapets største risiko er manglende levering av råvarer. Verdensbildet når det gjelder leveranser av råvarer er krevende, med økte og usikre ledetider. Transport har også vært en utfordring, men dette ser ut til å bedre seg inn i 2023. Durapart Elektro har sammen med sine nøkkelpartnere



gjennomført tiltak for å motvirke råvaremangel. Blant annet gjennom økt lagerbeholdning, samt langsiktige prognoser og ordre. Tiltakene, som har bidratt til å opprettholde høy aktivitet gjennom 2022, videreføres i 2023. Durapart Elektro har ambisjoner om vekst fremover. Avdelingen deltar i flere lovende prosjekter sammen med sine kunder.

Finansiell risiko

Selskapet og konsernet styrer mot å ha en akseptabel kredittrisiko, renterisiko og valutarisiko. Større nye kunder blir kredittvurdert. Store og globale kunder gjør at vi vurderer risikoen for tap som liten. Man måtte ta noe tap i 2022 grunnet en konkurs, men dette er unntaket. Resterende kundebase av en viss størrelse vurderes som solid. Selskapet har flytende rente på rentebærende gjeld.

Durapart Elektro opererer i et internasjonalt marked og er eksponert for valutarisiko gjennom kunder og leverandører. Primært er risikoen knyttet til USD og EUR, enten direkte eller indirekte. Endringer i valutakurs kan føre til økte eller reduserte marginer for selskapet. Dette sikres så langt som mulig gjennom valuta- og råvareklausuler i kundekontrakter. Selskapet vil jobbe med å balansere/utlikne eksponeringen gjennom kundeavtaler og leverandøravtaler i fremmed valuta gjennom 2023.

Likviditeten i konsernet er god, men ettersom mye av denne nå er bundet i Jobbklar AS vil større vekst i Jobbklar Utvikling AS måtte finansieres gjennom egen drift eller ekstern finansiering. Selskapets vekst kombinert med sikring av råvarer vil kunne medføre en mer utfordrende situasjon likviditetsmessig. Større økninger i kostnader som lønn, råvarer, energi og transport vil også kunne påvirke situasjonen på kort sikt.

Det vil ta tid før endringer av priser mot kundene gir likviditetsmessig effekt. Situasjonen overvåkes løpende og konsernets muligheter for finansiering per i dag vurderes som tilfredsstillende. Risiko for ytterligere prisøkninger fra leverandører kan medføre økte behov for ekstern finansiering.

Forsknings- og utviklingsaktiviteter

Jobbklar Norge AS gikk inn som eier i Kopano AS, sammen med flere andre arbeid og inkluderingsbedrifter senhøsten 2021. Jobbklar Utvikling AS, har som helgid datterselskap i Jobbklar Norge, flyttet det meste av sine tidligere utviklingsressurser til dette selskapet. Nasjonale Nav tiltak som legges ut etter regler for offentlige anskaffelser, vil etter ny konsernstruktur, bli levert fra Jobbklar Utvikling, men nå med bistand fra Kopano-fellesskapet. Det ble levert flere større anbud senhøsten 2022. Dessverre nådde vi ikke helt opp, men selskapet har fortsatt ambisjoner om å ta tilbake anbudsutsatte Nav-tiltak. Stadige offentlige krav, som for eksempel krav som følge av Åpenhetsloven, håndteres i dag i nært samarbeid med Kopano. Det er store forventninger til nye utviklingsprosjekter og effektiviseringstiltak gjennom Jobbklares eierskap i Kopano.

Fortsatt drift

Årsregnskapet for 2022 er satt opp under forutsetning av fortsatt drift. Det bekreftes herved at forutsetningen for fortsatt drift er til stede.

Arbeidsmiljø

Sykefraværet i selskapet var på totalt 11,0% i 2022. Styret anser dette som for høyt. Det vil bli testet ut nytt virkemiddel og metode med mål om å redusere antall sykedager.

Det har i løpet av året ikke forekommet eller blitt rapportert alvorlige arbeidsuhell eller ulykker som har resultert i store materielle skader eller personsikringer.

Arbeidsmiljøet betraktes som godt, og det iverksettes løpende tiltak for forbedringer ved behov.

Likestilling

Selskapet har pr utgangen av året 80 ansatte. Viser til tabell kjønnsfordeling.



	Jobbklar Utvikling AS	Kvinner	Menn
Ordinært ansatte	80 personer	35,2%	64,5%

Deltidsstillinger:

Av ordinært ansatte i deltidstillinger er det 14 personer og av disse utgjør dette 9 kvinner og 5 menn.

Forskjeller i lønn, kvinners lønn i prosent av menns

Stillingsgruppe	Antall ansatte	Andel kvinner	Forskjeller avtalt lønn	Kvinnens snittlønn i prosent av menns snittlønn
Omfattende lederansvar	6	50 %	104%	95%
Master-/bachelorgrad, seniorkrav	6	50 %	102%	
Master-/bachelorgrad, erfaring	5	100 %	Ingen menn i denne gruppa	
Fagbrev m/videreutdanning	20	35 %	88%	
Ingen spesiell krav	31	58 %	98%	

Selskapet har som policy at arbeid av lik verdi skal gi lik lønn.

Selskapet arbeider aktivt, målrettet og planmessig for likestilling innenfor virksomheten. Ved rekruttering, både internt og eksternt prioriteres personlige kvalifikasjoner fremfor kjønn. Det underrepresenterte kjønn vil i større grad bli oppfordret til å søke. På denne måten vil selskapet forsøke å øke kvinneandelen i de stillingskategorier hvor denne er særskilt lav.

Tiltak for å hindre diskriminering mv.

Bedriften arbeider aktivt for å fremme likestilling, sikre like muligheter og rettigheter og hindre diskriminering på grunn av etnisitet, nasjonal opprinnelse, avstamning, hudfarge, språk, religion og livssyn. For å bidra til dette, har bedriften blant annet etablert rutiner for rekruttering, hvor søkere fra underrepresenterte grupper oppfordres til å søke. Det gjennomføres jevnlig gjennomgang av kriteriene for karriereutvikling og lederstillinger i bedriften.

Åpenhetsloven

Åpenhetsloven trådte i kraft 1. juli 2022 og skal, sammen med andre tiltak, bidra til Norges arbeid med å møte FN's bærekraftsmål nr. 8 om anstendig arbeid og økonomisk vekst, og mål nr.12 om ansvarlig forbruk og produksjon. Redegjørelse om Jobbklares aktsomhetsvurderinger vil i henhold til lovverket bli offentliggjort innen fristen 30. juni 2023 på konsernets hjemmesider.

Ytre miljø

Selskapets virksomhet er ikke regulert av konsesjoner eller pålegg. Bedriften forurensrer ikke det ytre miljø.

Forsikring

Det er tegnet styreansvarsforsikring for styrets medlemmer. Forsikringssum kr 3.000.000,-. Egenandel kr 10.000,- pr styremedlem, samlet kr 50.000,-.

Redegjørelse for årsregnskapet og resultatdisponering

Etter styrets oppfatning gir fremlagt resultatregnskap og balanse med noter uttrykk for virksomhetens resultat for 2022 og økonomiske stilling ved årsskiftet.

Det er ikke inntrådt forhold etter regnskapsårets slutt som er av betydning for bedømmelsen av regnskapet.

Virksomheten har for 2022 hatt et overskudd på kr 3.829.896,- som foreslåes anvendt ved:



Avsatt konsernbidrag
Overført annen egenkapital
Sum disponert


kr 2.153.307,-
kr 1.676.859,-
kr 3.829.896,-

Arendal 24.4.2023




Morten Kraft
styrets leder

Inger Lene Håland
nesteleder



Anders Kylland
styremedlem




Arild Windsland
styremedlem


Berit Songe
styremedlem



Monica Bergin Grimstad
daglig leder



Tove Hansen
styremedlem



Kent Robert Nielsen
styremedlem

Satt: Ingebjørg Berstad Topp
1. varamedlem



Jobbklar Utvikling AS

Årsregnskap 2022

Resultatregnskap 01.01. - 31.12.

	Note	2022	2021
Salgsinntekt	2	99.879.847	96.242.370
Salg kvalifiseringstjenester	2	366.026	29.239.664
Annen driftsinntekt		178.864	306.630
Sum driftsinntekter		100.424.737	125.788.663
Endring i beholdning av varer under tilvirkning og ferdig tilvirkede varer	3	452.196	1.055.861
Varekostnad	3	51.255.665	49.230.604
Lønnskostnad	4	31.590.564	53.208.573
Avskrivning på varige driftsmidler	5	2.525.769	3.102.560
Annen driftskostnad	4	9.354.683	10.573.804
Driftsresultat		5.245.860	8.617.261
Renteinntekt fra foretak i samme konsern		88.266	26.281
Renteinntekter		88.077	120.767
Annen finansinntekt		326.926	328.976
Rentekostnad til foretak i samme konsern		-115.453	0
Rentekostnader		-164.302	-119.871
Annen finanskostnad		-558.661	-525.303
Ordinært resultat før skattekostnad		4.910.712	8.448.111
Skattekostnad på ordinært resultat	10	1.080.816	0
Årsresultat		3.829.896	8.448.111
Anvendelse/dekning av årsresultatet			
Annen egenkapital	11	-3.829.896	-8.448.111
Sum anvendelse/dekning		-3.829.896	-8.448.111



Jobbklar Utvikling AS

Årsregnskap 2022

Balanse 31.12.

	Notc	2022	2021
Eiendeler			
Immaterielle eiendeler			
Utsatt skattefordel	10	3.242.890	0
Sum immaterielle eiendeler		3.242.890	0
Varige driftsmidler			
Tomter, bygninger og annen fast eiendom	5 / 8	24.100.172	36.636.856
Driftsløsøre, inventar, verktøy, kontormaskiner og lignende	5	3.489.266	4.965.718
Sum varige driftsmidler		27.589.439	41.602.575
Finansielle anleggsmidler			
Lån til foretak i samme konsern	6 / 9	4.196.728	5.271.728
Investeringer i tilknyttet selskap	6	219.209	219.209
Sum finansielle anleggsmidler		4.415.937	5.490.937
Sum anleggsmidler		35.248.266	47.093.512
Omløpsmidler			
Varer	3 / 12	25.073.437	19.909.907
Fordringer			
Kundefordringer	12	29.177.326	28.826.650
Kundefordringer - selskap samme konsern	9 / 12	1.100.771	894.073
Andre fordringer		886.562	1.369.686
Sum fordringer		31.164.659	31.090.409
Bankinnskudd, kontanter og lignende	13	5.807.008	24.169.944
Sum omløpsmidler		62.045.104	75.170.261
Sum eiendeler		97.293.370	122.263.773




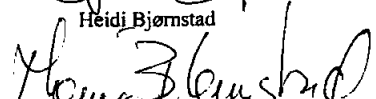
**Jobbklar Utvikling AS**

Årsregnskap 2022

Balanse 31.12.

	Note	2022	2021
Egenkapital og gjeld			
Egenkapital			
Innskutt egenkapital			
Aksjekapital	11	2.653.992	6.143.500
Overkursfond	11	1.546.711	3.580.350
Sum innskutt egenkapital		4.200.703	9.723.850
Opptjent egenkapital			
Annen egenkapital	11	44.268.354	69.399.884
Sum opptjent egenkapital		44.268.354	69.399.884
Sum egenkapital		48.469.057	79.123.734
Gjeld			
Annen langsiktig gjeld			
Gjeld til kredittinstitusjoner	7 / 8	12.941.896	13.799.932
Gjeld til selskap i samme konsern	8 / 9	7.200.000	0
Øvrig langsiktig gjeld		5.842.115	6.939.589
Sum annen langsiktig gjeld		25.984.011	20.739.521
Kortsiktig gjeld			
Leverandørgjeld	12	10.221.415	9.079.346
Leverandørgjeld selskap i samme konsern	9 / 12	293.052	14.364
Betalbar skatt	10	362.668	0
Skyldige offentlige avgifter		4.244.261	5.975.504
Gjeld til selskap i samme konsern	9	2.760.650	0
Annen kortsiktig gjeld		4.958.255	7.331.303
Sum kortsiktig gjeld		22.840.301	22.400.518
Sum gjeld		48.824.312	43.140.039
Sum egenkapital og gjeld		97.293.370	122.263.773

Arendal, 24. april 2023


Morten Kraft
Styrets leder
Arild Winsland
Kent Robert Bo Zimmermann Nielsensett: Ingebjørg Berstad Topp
f. vara medlem
Inger-Lene Håland
Nestleder
Anders Ryland
Tove Hansen
Heidi Bjørnstad
Monica Bergin Grimstad
Administrerende direktør



Jobbklar Utvikling AS

Årsregnskap 2022

Kontantstrømoppstilling 31.12.

	Note	2022	2021
Kontantstrømmer fra operasjonelle aktiviteter			
Resultat før skatt		4.910.712	8.448.111
Periodens betalte skatt	10	0	-47.403
Tap/gevinst ved salg av anleggsmidler	5	-162.694	-288.000
Ordinære avskrivninger og nedskrivninger	5	2.525.769	3.102.560
Endring i varelager, kundefordringer og leverandørgjeld	12	-4.300.147	-852.693
Endring i andre tidsavgrensingsposter		-4.819.714	-1.744.341
Netto kontantstrøm fra operasjonelle aktiviteter		-1.846.073	8.618.234
Kontantstrømmer fra investeringsaktiviteter			
Innbetalinger ved salg av varige driftsmidler	5	206.200	288.000
Utbetalinger ved kjøp av varige driftsmidler	5	-12.426.914	-2.509.767
Netto kontantstrøm fra investeringsaktiviteter		-12.220.714	-2.221.767
Kontantstrømmer fra finansieringsaktiviteter			
Innbetalinger ved opptak av ny langsiktig gjeld samme konsern	8/9	-3.713.113	0
Utbetalinger ved nedbetaling av langsiktig gjeld	7	-858.036	-858.036
Utbetalinger ved utlån til selskap/lån fra selskap i samme konsern	9	275.000	-5.021.309
Netto kontantstrøm fra finansieringsaktiviteter		-4.296.149	-5.879.345
Netto endring i kontanter og kontantekvivalenter		-18.362.936	517.122
Kontanter og kontantekvivalenter 01.01		24.169.943	23.652.821
Kontanter og kontantekvivalenter 31.12	13	5.807.007	24.169.943



Jobbklar Utvikling AS Årsregnskap for 2022

Note 1 Regnskapsprinsipper

Grunnleggende prinsipper - vurdering og klassifisering - Andre forhold

Årsregnskapet består av resultatregnskap, balanse, kontantstrømoppstilling og noteopplysninger. Det er avlagt i samsvar med aksjelov, regnskapslov og god regnskapskikk i Norge gjeldende pr. 31. desember 2022. Årsregnskapet gir et rettviseende bilde av eiendeler og gjeld, finansiell stilling og resultat. For å gjøre årsregnskapet lettere å lese er det redigert slik at regnskapsoppstillingene er sammendratt i formen. Den nødvendige spesifiseringen er gjort i notene. Notene er følgelig en integrert del av årsregnskapet.

Årsregnskapet er basert på de grunnleggende prinsipper om historisk kost, sammenlignbarhet, fortsatt drift, kongruens og forsiktighet. Transaksjoner regnskapsføres til verdien av vederlaget på transaksjonstidspunktet. Inntekter resultatføres når de er opptjent og kostnader sammenstilles med opptjente inntekter. Regnskapsprinsippene utdypes nedenfor.

Eiendeler/gjeld som knytter seg til varekretsløpet og poster som forfaller til betaling innen ett år etter balansedagen, er klassifisert som omløpsmidler/kortsiktig gjeld. Vurdering av omløpsmidler/kortsiktig gjeld skjer til laveste/høyeste verdi av anskaffelseskost og virkelig verdi. Virkelig verdi er definert som antatt fremtidig salgspris redusert med forventede salgskostnader. Andre eiendeler er klassifisert som anleggsmidler. Vurdering av anleggsmidler skjer til anskaffelseskost. Anleggsmidler som forringes avskrives.

Ved anvendelse av regnskapsprinsipper, presentasjon av transaksjoner og andre forhold, legges det vekt på økonomiske realiteter, ikke bare juridisk form. Betingede tap som er sannsynlige og kvantifiserbare blir kostnadsført.

Inntektsføringstidspunkt

Inntekt resultatføres når den er opptjent. Inntektsføring skjer følgelig normalt på leveringstidspunktet ved salg av varer og tjenester. Driftsinntektene er fratrukket merverdiavgift, rabatter, bonuser og fakturerte fraktkostnader.

Kostnadsføringstidspunkt / sammenstilling

Utgifter sammenstilles med og kostnadsføres samtidig med de inntekter utgiftene kan henføres til. Utgifter som ikke kan henføres direkte til inntekter, kostnadsføres når de påløper.

Varige driftsmidler

Varige driftsmidler føres i balansen til anskaffelseskost, fratrukket akkumulerte av- og nedskrivninger. Utgifter forbundet med normalt vedlikehold og reparasjoner blir løpende kostnadsført. Utgifter ved større utskiftninger og fornyelser som øker driftsmidlenes levetid vesentlig, aktiveres. Driftsmidler som erstattes, kostnadsføres. Et driftsmiddel anses som varig dersom det har en økonomisk levetid på over 3 år.

Avskrivninger

Ordinære avskrivninger er beregnet lineært over driftsmidlenes økonomiske levetid med utgangspunkt i historisk kostpris. Avskrivningene er klassifisert som ordinære driftskostnader.



Jobbklar Utvikling AS
Årsregnskap for 2022



Varelager og varekostnad

Beholdninger av varer vurderes til det laveste av kostpris etter "først inn - først ut"-prinsippet og antatt salgspris. Kostpris for tilvirkede varer er direkte materialer, direkte lønn samt andel av indirekte tilvirkningskostnader, mens kostpris for innkjøpte varer er anskaffelseskost. Årets varekostnad består av kostpris solgte varer med tillegg av nedskrivning i samsvar med god regnskapsskikk pr. årsslutt.

Fordringer

Fordringer er oppført til pålydende med fradrag for forventede tap.

Pensjonsforpliktelser og pensjonskostnad

Selskapet sin pensjonsordning er innskuddsbasert.

Valuta

Transaksjoner i utenlandsk valuta omregnes til kursen på transaksjonstidspunktet. Pengeposter i utenlandsk valuta omregnes til norske kroner ved å benytte balansedagens kurs. Ikke-pengeposter som måles til historisk kurs uttrykt i utenlandsk valuta, omregnes til norske kroner ved å benytte valutakursen på transaksjonstidspunktet. Ikke-pengeposter som måles til virkelig verdi uttrykt i utenlandsk valuta, omregnes til valutakursen fastsatt på måletidspunktet. Valutakursendringer resultatføres løpende i regnskapsperioden under andre finansposter.

Kontantstrømoppstilling

Kontantstrømoppstillingen er utarbeidet etter den indirekte metoden. *Kontanter og kontantekvivalenter* omfatter kontanter og bankinnskudd.

Skatt

Selskapets hovedvirksomhet som arbeidsmarkedsbedrift var tidligere ikke skattepliktig. Selskapet hadde utleie av mindre deler av fast eiendom. Denne utleievirksomheten falt ikke inn under selskapets ordinære skattefrie virksomhet. Fra 2022 ved fisjon/virksomhetsoverdragelse av de skjermede tiltakene til Jobbklar AS er selskapet skattepliktig for hele sin virksomhet.

Skattekostnaden i resultatregnskapet omfatter både periodens betalbare skatt og endring i utsatt skatt. Utsatt skatt er beregnet med 22% på grunnlag av de midlertidige forskjeller som eksisterer mellom regnskapsmessige og skattemessige verdier, samt ligningsmessig underskudd til fremføring ved utgangen av regnskapsåret. Skatteøkende og skattereduserende midlertidige forskjeller som reverserer eller kan reverseres i samme periode er utlignet og nettoført.



Jobbklar Utvikling AS Årsregnskap 2022

Note 2 Segmentinformasjon

	01.01-31.12.2022		
	Varer og øvrige tjenester	Tjenester kvalifisering	Totalt
Virksomhetsområder			
Salgsinntekter (i hele 1000)	99.880	366	100.246
Geografiske områder	Andre land	Norge	Totalt
Salgsinntekter (i hele 1000)	4.096	96.149	100.246
Salg kvalifiseringstjenester		2022	2021
Varig tilrettelagt arbeid (VTA)		0	8.482.415
Arbeidstrening i skjernet virksomhet (AFT)		0	20.349.570
Andre kvalifiseringstjenester		366.026	407.679
Sum		366.026	29.239.664

Note 3 Varer

	2022	2021
Råvarer	20.333.056	14.717.330
Varer under tilvirkning og Ferdigvarer	4.740.381	5.192.577
Sum	25.073.437	19.909.907

Avsetning ukurrans varelager er kr 710.000 pr. 31.12.2022.

Note 4 Lønnskostnader / Antall ansatte / Godtgjørelser / Pensjoner / Lønnskostnader mm.

	2022	2021
Lønninger	30.544.156	44.773.897
Folketrygdavgift	5.145.195	7.643.133
Pensjonskostnader	2.971.097	4.153.114
Andre ytelser	633.896	581.926
Viderebelastet lønnskostnader andre selskaper i konsernet	-7.703.780	-3.943.498
Sum lønnskostnader	31.590.564	53.208.573
Gjennomsnittlig antall lønnede årsverk	66	96
Godtgjørelser (i kroner)	Daglig leder	Styret
Lønn, pensjonspremie og annen godtgjørelse	1.303.018	111.348

Det er gjort avsetning vedr. avtale der administrerende direktør har anledning til å tre ut av stillingen fra fylte 63 år dersom hun ønsker dette, og gå over til en stilling som rådgiver/konsulent uten fast arbeidstid frem til fylte 67 år med 50% av lønn ved aktuelt tidspunkt. Selskapet er ansvarlig for å etterspørre behov/ønsker om bidrag fra henne. Hun er garantert avtalt lønn uavhengig av hvor mye/lite hun jobber og hvor hun jobber fra.

Pensjonsforpliktelser overfor daglig leder ivaretas av kollektiv pensjonsforsikring.

Det er avsetninger i regnskapet i forbindelse med overtakelse av ansatte ved fusjonene med Torbjørnsbu Verksted AS i 2016.

Det foreligger forpliktelser i forhold til reguleringspremie for gammel forsikringsordning og garanti stillet i forhold til AFP.



Jobbklar Utvikling AS Årsregnskap 2022

Revisor

Samlet godtgjørelse til revisjon er kr 157.560, hvorav lovpålagt revisjon utgjør kr 93.700

Sammensetning av samlede pensjoner og pensjonsforpliktelser

Selskapet kommer inn under reglene for obligatorisk tjenestepensjon (OTP). Gjeldene innskuddsbasert ordning dekker de krav som er stillet til obligatorisk tjenestepensjon. Forpliktelsene er dekket gjennom forsikringsselskap.

Note 5 Varige driftsmidler og immaterielle eiendeler

31.12.2022

	Maskiner, inventar og transportmidler	Bygninger	Tomt	Sum
Anskaffelseskost 01.01	23.887.674	50.364.317	14.043.031	88.295.022
Tilgang kjøpte driftsmidler	426.914	1.900.000	10.100.000	12.426.914
Avgang	-43.506			-43.506
Avgang vedr. fisjon	-11.686.542	-25.620.087	-14.043.031	-51.349.660
Anskaffelseskost 31.12	12.584.540	26.644.230	10.100.000	49.328.770
Akkumulerte avskrivninger 31.12	9.095.273	12.644.058	0	21.739.331
Balanseført verdi pr. 31.12	3.489.266	14.000.172	10.100.000	27.589.439
Årets avskrivninger	1.653.783	871.986	0	2.525.769
Økonomisk levetid	Inntil 5 år	Inntil 50 år		
Avskrivningsplan	Lineær	Lineær		

Note 6 Finansielle anleggsmidler

Jobbklar Utvikling har aksje i OK Kompetanse Agder AS. Eierandel er 16,67% og selskapet eies sammen med andre lokale arbeidsinkluderingsbedrifter. Selskapet driver fagopplæring innenfor eierbedriftenes godkjente fagområder samt samarbeidende bedrifter/lærebedrifter, og skal bidra med ønsket oppfølging av lærekandidater og lærlinger i eierbedriftene i tråd med opplæringsloven og gjeldene bestemmelser i denne sammenheng. Aksjen er oppført i balansen til kostpris.

Det er lånt kr 3.996.728 til morselskapet Jobbklar Norge AS og kr 200.000 til søster-selskapet Moltemyrskogen barnehage AS. Renter for lånene er beregnet iht. gjeldende rentesatser.

Note 7 Langsiktig fordringer og gjeld

Fordringer som forfaller senere enn et år etter regnskapsårets utløp

Lån til foretak i samme konsern

	2022	2021
Lån til foretak i samme konsern	1.236.078	2.271.728

Gjeld som forfaller til betaling mer enn fem år etter regnskapsårets slutt:

Gjeld til kredittinstitusjoner

Gjeld til kredittinstitusjoner	8.723.245	9.581.269
--------------------------------	-----------	-----------

Note 8 Pantstillelser og garantiansvar

Balanseført gjeld som er sikret ved pant

Gjeld til kredittinstitusjoner

Gjeld til selskap i samme konsern

Sum

	2022	2021
Gjeld til kredittinstitusjoner	12.941.896	13.799.932
Gjeld til selskap i samme konsern	7.200.000	0
Sum	12.941.896	13.799.932



Jobbklar Utvikling AS Årsregnskap 2022

Balanseført verdi av eiendeler stilt som sikkerhet for pantesikret gjeld:

Tomter	10.100.000	0
Bygninger	13.818.088	12.972.157
Sum	23.918.088	12.972.157

Note 9 Mellomværende med foretak i samme konsern m.v.

	2022	2021
Kundefordringer - selskap i samme konsern	1.100.771	894.073
Utlån/fordring til selskap innen samme konsern	4.196.728	5.271.728
Leverandørgjeld - selskap i samme konsern	293.052	14.364
Lån/gjeld til selskap innen samme konsern	9.960.650	0
Salg til selskap innen samme konsern	7.932.645	4.068.480
Kjøp fra selskap innen samme konsern	4.896.601	358.928

Note 10 Skatt

	2022	2021
Årets skattekostnad		
Betalbar skatt	970.011	0
Endring utsatt skatt	110.805	
Skattekostnad ordinært resultat	1.080.816	0

Skattepliktig inntekt fremkommer som:

Ord. resultat av skattepliktig virksomhet	4.910.712	-195.221
Permanente forskjeller	2.092	0
Midlertidige forskjeller	-381.628	73.189
Anvendelse av fremførbart underskudd	-122.032	0
Avgitt konsernbidrag	-2.760.650	0
Skattepliktig inntekt	1.648.494	-122.032

Sum betalbar skatt i balansen (22 %)

362.668 0

Utsatt skatt / skattefordel

Skatteeffekten av midlertidige forskjeller som har gitt opphav til utsatt skatt og utsatt skattefordel frkkommer som følger:

Varige driftsmidler	-7.489.045	-313.307
Varelager	-710.000	0
Fordringer	-15.185	0
Avsetninger	-6.526.175	0
Akkumulert fremførbart underskudd	0	-122.032
Inngår ikke i beregning av utsatt skatt	0	435.339
Grunnlag utsatt skatt / Utsatt skattefordel (-)	-14.740.405	0

Balanseført utsatt skatt/skattefordel

-3.242.890 0



Jobbklar Utvikling AS

Årsregnskap 2022

Note 11 Egenkapital og aksjonærinformasjon

Aksjekapital og aksjonærinformasjon:

Aksjekapitalen i Jobbklar Utvikling AS pr. 31.12.2022 består av følgende aksjer:

	Antall	Pålydende	Balanseført
Aksjer	12.287	216	2.653.992
Sum	12.287	216	2.653.992

Pålydende endret i 2022 fra kr 500 til 216 vedr. fisjonfusjon til Jobbklar AS og Jobbklar Eiendom AS.

Eierstruktur:

Aksjonær i Jobbklar Utvikling AS pr. 31.12.2022 var:

	Aksjer	Eier- andel	Stemme- andel
Jobbklar Norge AS	12.287	100,00 %	100,00 %
Totalt antall aksjer	12.287	100,00 %	100,00 %

Alle aksjer har like rettigheter og stemmerett.

Ingen aksjer eller opsjoner er eiet av ansatte eller medlemmer av styret.

Alle aksjer for tidligere eiere ble brukt som tingsinnskudd ved etablering av morselskapet Jobbklar Norge AS i 2020, slik at disse nå har aksjer i Jobbklar Norge AS i stedet for i Jobbklar Utvikling AS.

Egenkapitalbevegelse

	Akse- kapital	Overkurs- fond	Annen egenkapital	Sum egenkapital
Egenkapital 31.12.2021	6.143.500	3.580.350	69.399.884	79.123.734
Endring utsatt skattefordel overgang skattepliktig selskap			3.353.695	3.353.695
Fisjonfusjon til Jobbklar AS og Jobbklar Eiendom AS	-3.489.508	-2.033.638	-30.161.814	-35.684.960
Konsernbidrag			-2.153.307	-2.153.307
Årets resultat			3.829.896	3.829.896
Egenkapital 31.12.2022	2.653.992	1.546.712	44.268.354	48.469.058

Frem til 2021 var kun deler av Jobbklar Utvikling AS skattepliktig vedr. utleie av deler av eiendommer. Etter fisjonfusjon i 2022 der attføringsdelen ble flyttet til Jobbklar AS ble hele Jobbklar Utvikling AS skattepliktig.

Note 12 Sammenslåtte poster

Sammenslåtte poster i kontantstrømoppstillingen:

	2022	2021
Endring i varelager	-5.163.530	-607.796
Endring i kundefordringer	-557.374	1.693.421
Endring i leverandørgjeld	1.420.757	-1.938.318
Sum	-4.300.147	-852.693

Note 13 Bundne midler

I bankinnskudd, kontanter og lignende inngår bundne bankinnskudd med kr 1.456.784.



Til generalforsamlingen i
Jobbklar Utvikling AS

UAVHENGIG REVISORS BERETNING

Konklusjon

Vi har revidert årsregnskapet for Jobbklar Utvikling AS som viser et overskudd på kr 3 829 896. Årsregnskapet består av balanse per 31. desember 2022, resultatregnskap og kontantstrømoppstilling for regnskapsåret avsluttet per denne datoen og noter til årsregnskapet, herunder et sammendrag av viktige regnskapsprinsipper.

Etter vår mening

- oppfyller årsregnskapet gjeldende lovkrav, og
- gir årsregnskapet et rettviseende bilde av selskapets finansielle stilling per 31. desember 2022, og av dets resultater og kontantstrømmer for regnskapsåret avsluttet per denne datoen i samsvar med regnskapslovens regler og god regnskapsskikk i Norge.

Grunnlag for konklusjonen

Vi har gjennomført revisjonen i samsvar med International Standards on Auditing (ISA-ene). Våre oppgaver og plikter i henhold til disse standardene er beskrevet nedenfor under *Revisors oppgaver og plikter ved revisjon av årsregnskapet*. Vi er uavhengige av selskapet i samsvar med kravene i relevante lover og forskrifter i Norge og International Code of Ethics for Professional Accountants (inkludert internasjonale uavhengighetsstandarder) utstedt av The International Ethics Standards Board for Accountants (IESBA-reglene), og vi har overholdt våre øvrige etiske forpliktelser i samsvar med disse kravene. Innhentet revisjonsbevis er etter vår vurdering tilstrekkelig og hensiktsmessig som grunnlag for vår konklusjon.

Øvrig informasjon

Styret og daglig leder (ledelsen) er ansvarlige for informasjonen i årsberetningen. Vår konklusjon om årsregnskapet ovenfor dekker ikke informasjonen i årsberetningen.

I forbindelse med revisjonen av årsregnskapet er det vår oppgave å lese årsberetningen. Formålet er å vurdere hvorvidt det foreligger vesentlig inkonsistens mellom årsberetningen og årsregnskapet og den kunnskap vi har opparbeidet oss under revisjonen av årsregnskapet, eller hvorvidt informasjon i årsberetningen ellers fremstår som vesentlig feil. Vi har plikt til å rapportere dersom årsberetningen fremstår som vesentlig feil. Vi har ingenting å rapportere i så henseende.

Basert på kunnskapen vi har opparbeidet oss i revisjonen, mener vi at årsberetningen:

- er konsistent med årsregnskapet og
- inneholder de opplysninger som skal gis i henhold til gjeldende lovkrav

Besøks- og postadresse: Teknologiveien 9, 4846 Arendal
Telefon: 37 19 67 00
Bankkonto: 7314 05 00256



Medlem av Revisorgruppen

Foretaksregisteret: 981 497 023 MVA
E-mail: arendal@rg.no
Hjemmeside: www.rg.no



Medlem av UHY International



Ledelsens ansvar for årsregnskapet

Ledelsen er ansvarlig for å utarbeide årsregnskapet og for at det gir et rettviseende bilde i samsvar med regnskapslovens regler og god regnskapsskikk i Norge. Ledelsen er også ansvarlig for slik intern kontroll som den finner nødvendig for å kunne utarbeide et årsregnskap som ikke inneholder vesentlig feilinformasjon, verken som følge av misligheter eller utilsiktede feil.

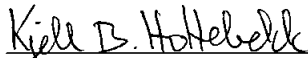
Ved utarbeidelsen av årsregnskapet må ledelsen ta standpunkt til selskapets evne til fortsatt drift og opplyse om forhold av betydning for fortsatt drift. Forutsetningen om fortsatt drift skal legges til grunn for årsregnskapet så lenge det ikke er sannsynlig at virksomheten vil bli avviklet.

Revisors oppgaver og plikter ved revisjonen av årsregnskapet

Vårt mål er å oppnå betryggende sikkerhet for at årsregnskapet som helhet ikke inneholder vesentlig feilinformasjon, verken som følge av misligheter eller utilsiktede feil, og å avgi en revisjonsberetning som inneholder vår konklusjon. Betryggende sikkerhet er en høy grad av sikkerhet, men ingen garanti for at en revisjon utført i samsvar med lov, forskrift og god revisjonsskikk i Norge, herunder ISA-ene, alltid vil avdekke vesentlig feilinformasjon som eksisterer. Feilinformasjon kan oppstå som følge av misligheter eller utilsiktede feil. Feilinformasjon blir vurdert som vesentlig dersom den enkeltvis eller samlet med rimelighet kan forventes å påvirke økonomiske beslutninger som brukerne foretar basert på regnskapet.

For videre beskrivelse av revisors oppgaver og plikter vises det til <https://revisorforeningen.no/revisjonsberetninger>

Arendal, 24. april 2023
Agder-Team Revisjon AS


Kjell B. Holtebekk
Statsautorisert revisor

Besøks- og postadresse: Teknologiveien 9, 4846 Arendal
Telefon: 37 19 67 00
Bankkonto: 7314 05 00256



Medlem av Revisorgruppen

Foretaksregisteret: 981 497 023 MVA
E-mail: arendal@rg.no
Hjemmeside: www.rg.no



Medlem av UHY International