



ÅRSREGNSKAPET FOR REGNSKAPSÅRET 2017 - GENERELL INFORMASJON

Enheten

Organisasjonsnummer: 917 429 340
Organisasjonsform: Aksjeselskap
Foretaksnavn: EST BYGGMESTER AS
Forretningsadresse: Kviteseidvegen 1643
3853 VRÅDAL

Regnskapsår

Årsregnskapets periode: 01.01.2017 - 31.12.2017

Konsern

Morselskap i konsern: Nei

Regnskapsregler

Regler for små foretak benyttet: Ja
Benyttet ved utarbeidelsen av årsregnskapet til selskapet: Regnskapslovens alminnelige regler

Årsregnskapet fastsatt av kompetent organ

Bekreftet av representant for selskapet: Andres Kärvet
Dato for fastsettelse av årsregnskapet: 23.05.2018

Grunnlag for avgivelse

År 2017: Årsregnskapet er elektronisk innlevert
År 2016: Tall er hentet fra elektronisk innlevert årsregnskap fra 2017

Det er ikke krav til at årsregnskapet m.v. som sendes til Regnskapsregisteret er undertegnet. Kontrollen på at dette er utført ligger hos revisor/enhetens øverste organ. Sikkerheten ivaretas ved at innsender har rolle/rettighet for innsending av årsregnskapet via Altinn, og ved at det bekreftes at årsregnskapet er fastsatt av kompetent organ.

Brønnøysundregistrene, 02.11.2020



Resultatregnskap

Beløp i: NOK	Note	2017	2016
RESULTATREGNSKAP			
Inntekter			
Salgsinntekt		2 290 146	180 480
Sum inntekter		2 290 146	180 480
Kostnader			
Varekostnad		1 216 440	73 500
Lønnskostnad	1	764 657	90 916
Avskrivning på varige driftsmidler og immaterielle eiendeler	6	23 100	
Annen driftskostnad		574 838	45 172
Sum kostnader		2 579 035	209 588
Driftsresultat		-288 889	-29 108
Finansinntekter og finanskostnader			
Annen renteinntekt		14	1
Annen finansinntekt		173	
Sum finansinntekter		187	1
Annen rentekostnad		1 209	2
Sum finanskostnader		1 209	2
Netto finans		-1 022	-1
Ordinært resultat før skattekostnad	2	-289 911	-29 109
Skattekostnad på ordinært resultat	2		
Ordinært resultat etter skattekostnad		-289 911	-29 109
Årsresultat	5	-289 911	-29 109
Årsresultat etter minoritetsinteresser		-289 911	-29 109
Totalresultat		-289 911	-29 109
Overføringer og disponeringer			
Udekket tap		-289 911	-29 109



Resultatregnskap

Beløp i: NOK	Note	2017	2016
Sum overføringer og disponeringer		-289 911	-29 109




Balanse

Beløp i: NOK	Note	2017	2016
BALANSE - EIENDELER			
Anleggsmidler			
Immaterielle eiendeler			
Utsatt skattefordel	2		
Varige driftsmidler			
Tomter, bygninger og annen fast eiendom	6		
Maskiner og anlegg	6	75 900	
Skip, rigger, fly og lignende	6		
Driftsløsøre, inventar, verktøy, kontormaskiner og lignende	6		
Sum varige driftsmidler	6	75 900	
Sum anleggsmidler		75 900	0
Omløpsmidler			
Varer			
Fordringer			
Kundefordringer		30 187	
Andre fordringer		518 913	30 000
Sum fordringer		549 100	30 000
Bankinnskudd, kontanter og lignende			
Bankinnskudd, kontanter og lignende	3	54 897	45 637
Sum bankinnskudd, kontanter og lignende		54 897	45 637
Sum omløpsmidler		603 996	75 637
SUM EIENDELER		679 896	75 637
BALANSE - EGENKAPITAL OG GJELD			
Egenkapital			
Innskutt egenkapital			
Selskapskapital	4	30 000	30 000




Balanse

Beløp i: NOK	Note	2017	2016
Beholdning av egne aksjer	4		
Annen innskutt egenkapital		-7 041	-7 041
Sum innskutt egenkapital		22 959	22 959
Opptjent egenkapital			
Annen egenkapital	7		
Udekket tap		319 019	29 109
Sum opptjent egenkapital		-319 019	-29 109
Sum egenkapital	5, 7	-296 060	-6 150
Gjeld			
Langsiktig gjeld			
Utsatt skatt	2		
Annen langsiktig gjeld			
Sum langsiktig gjeld		0	0
Kortsiktig gjeld			
Leverandørgjeld		759 580	3 915
Betalbar skatt	2		
Skyldige offentlige avgifter		153 100	36 605
Annen kortsiktig gjeld		63 277	41 267
Sum kortsiktig gjeld		975 957	81 786
Sum gjeld		975 957	81 786
SUM EGENKAPITAL OG GJELD		679 896	75 637



Årsregnskap 2017 Est Byggmester AS

Resultatregnskap
Balanse
Noter til regnskapet



Org.nr.: 917 429 340

RESULTATREGNSKAP

EST BYGGMESTER AS

DRIFTSINNEKTER OG DRIFTSKOSTNADER	Note	2017	2016
Salgsinntekt		2 290 146	180 480
Sum driftsinntekter		2 290 146	180 480
Varekostnad		1 216 440	73 500
Lønnskostnad	1	764 657	90 916
Avskrivning av driftsmidler og immaterielle eiendeler	6	23 100	0
Annen driftskostnad		574 838	45 172
Sum driftskostnader		2 579 035	209 588
Driftsresultat		-288 889	-29 108
FINANSINNEKTER OG FINANSKOSTNADER			
Annen renteinntekt		14	1
Annen finansinntekt		173	0
Annen rentekostnad		1 209	2
Resultat av finansposter		-1 022	-1
Ordinært resultat før skattekostnad	2	-289 911	-29 109
Ordinært resultat		-289 911	-29 109
Årsresultat	5	-289 911	-29 109
OVERFØRINGER			
Overført til udekket tap		289 911	29 109
Sum overføringer		-289 911	-29 109

EST BYGGMESTER AS

SIDE 2

BALANSE

EST BYGGMESTER AS

EIENDELER	Note	2017	2016
ANLEGGSMIDLER			
Maskiner og anlegg	6	75 900	0
Sum varige driftsmidler	6	75 900	0
Sum anleggsmidler		75 900	0
OMLØPSMIDLER			
FORDRINGER			
Kundefordringer		30 187	0
Andre kortsiktige fordringer		518 913	30 000
Sum fordringer		549 100	30 000
Bankinnskudd, kontanter o.l.	3	54 897	45 637
Sum omløpsmidler		603 996	75 637
Sum eiendeler		679 896	75 637

EST BYGGMESTER AS

SIDE 3

BALANSE

EST BYGGMESTER AS

EGENKAPITAL OG GJELD	Note	2017	2016
EGENKAPITAL			
INNSKUTT EGENKAPITAL			
Aksjekapital	4	30 000	30 000
Annen innskutt egenkapital		-7 041	-7 041
Sum innskutt egenkapital		22 959	22 959
OPPTJENT EGENKAPITAL			
Udekket tap		-319 019	-29 109
Sum opptjent egenkapital		-319 019	-29 109
Sum egenkapital	5, 7	-296 060	-6 150
GJELD			
KORTSIKTIG GJELD			
Leverandørgjeld		759 580	3 915
Skyldig offentlige avgifter		153 100	36 605
Annen kortsiktig gjeld		63 277	41 267
Sum kortsiktig gjeld		975 957	81 786
Sum gjeld		975 957	81 786
Sum egenkapital og gjeld		679 896	75 637

Styret i Est Byggmester AS

Andres Kärvet
 styreleder/daglig leder

23.05.2018

Regnskapsprinsipper

Årsregnskapet er satt opp i samsvar med regnskapsloven og NRS 8 - God regnskapsskikk for små foretak.

VALUTA

Pengeposter i utenlandsk valuta vurderes iht. kursen ved regnskapsårets slutt.

DRIFTSINNTEKTER

Inntektsføring ved salg av varer skjer på leveringstidspunktet. Tjenester inntektsføres etter hvert som de leveres.

SKATT

Skattekostnaden i resultatregnskapet omfatter både periodens betalbare skatt og endring i utsatt skatt. Utsatt skatt er beregnet med 23% på grunnlag av de midlertidige forskjeller som eksisterer mellom regnskapsmessige og skattemessige verdier, samt ligningsmessig underskudd til fremføring ved utgangen av regnskapsåret. Skatteøkende og skattereduserende midlertidige forskjeller som reverserer eller kan reverseres i samme periode er utlignet og nettoført.

KLASSIFISERING OG VURDERING AV ANLEGGSMIDLER

Anleggsmidler omfatter eiendeler bestemt til varig eie og bruk. Anleggsmidler er vurdert til anskaffelseskost. Varige driftsmidler balanseføres og avskrives over driftsmidlets økonomiske levetid. Avskrivningsperioden for fast eiendom anskaffet etter 2009 er dekomponert i en del som gjelder råbygget og en del som gjelder faste tekniske installasjoner. Varige driftsmidler nedskrives til gjenvinnbart beløp ved verdifall som forventes ikke å være forbigående. Gjenvinnbart beløp er det høyeste av netto salgsverdi og verdi i bruk. Verdi i bruk er nåverdi av fremtidige kontantstrømmer knyttet til eiendelen. Nedskrivningen reverseres når grunnlaget for nedskrivningen ikke lenger er til stede.

KLASSIFISERING OG VURDERING AV OMLØPSMIDLER

Omløpsmidler og kortsiktig gjeld omfatter normalt poster som forfaller til betaling innen ett år etter balansedagen, samt poster som knytter seg til varekretsløpet. Omløpsmidler vurderes til laveste verdi av anskaffelseskost og virkelig verdi.

FORDRINGER

Kundefordringer og andre fordringer oppføres til pålydende etter fradrag for avsetning til forventet tap. Avsetning til tap gjøres på grunnlag av en individuell vurdering av de enkelte fordringene.

Note 1 Lønnskostnader og ytelser, godtgjørelser til daglig leder, styret og revisor

Lønnskostnader	2017	2016
Lønninger	680 141	55 100
Arbeidsgiveravgift	95 900	7 769
Pensjonskostnader	0	0
Andre ytelser	-11 384	28 046
Sum	764 657	90 916

Selskapet har i 2017 sysselsatt 2 årsverk.

PENSJONSFORPLIKTELSER

Selskapet er pliktig til å ha tjenestepensjonsordning etter lov om obligatorisk tjenestepensjon. Selskapets pensjonsordning er ikke opprettet og dermed tilfredsstilles ikke kravene i denne lov.

Ytelser til ledende personer	Daglig leder og styre	
Lønn		379000
Pensjonskostnader		0
Annen godtgjørelse		59 319
Sum		438 319

REVISOR

Selskapet har fravalgt revisor.


Note 2 Skatt

Årets skattekostnad	2017	2016
Resultatført skatt på ordinært resultat:		
Betalbar skatt	0	0
Endring i utsatt skattefordel	0	0
Skattekostnad ordinært resultat	0	0
Skattepliktig inntekt:		
Ordinært resultat før skatt	-289 911	-29 109
Permanente forskjeller	0	-7 041
Endring i midlertidige forskjeller	-660	0
Skattepliktig inntekt	-290 571	-36 150
Betalbar skatt i balansen:		
Betalbar skatt på årets resultat	0	0
Sum betalbar skatt i balansen	0	0

Skatteeffekten av midlertidige forskjeller og underskudd til fremføring som har gitt opphav til utsatt skatt og utsatte skattefordeler, spesifisert på typer av midlertidige forskjeller:

	2017	2016	Endring
Varige driftsmidler	660	0	-660
Sum	660	0	-660
Akkumulert fremførbart underskudd	-326 720	-36 150	290 571
Inngår ikke i beregningen av utsatt skatt	326 060	36 150	-289 911
Grunnlag for beregning av utsatt skatt	0	0	0
Utsatt skattefordel (23 % / 24 %)	0	0	0


I henhold til God regnskapsskikk for små foretak balanseføres ikke utsatt skattefordel.



Note 3 Bankinnskudd

Innestående midler på skattetrekkskonto (bundne midler) er på kr. 29 550.

Det er ikke tilstrekkelig til å dekke forpliktelsene per 31.12.17.



Note 4 Aksjonærer

Aksjekapitalen i Est Byggmester AS pr. 31.12 består av:

	Antall	Pålydende	Bokført
Ordinære aksjer	1 000	30,00	30 000
Sum	1 000		30 000

Eierstruktur

De største aksjonærene i % pr. 31.12 var:

	Ordinære	Eierandel	Stemmeandel
Andres Kärvet	1 000	100,0	100,0
Totalt antall aksjer	1 000	100,0	100,0

Aksjer og opsjoner eiet av medlemmer i styret og daglig leder:

Navn	Verv	Ordinære
Andres Kärvet	styreleder/daglig leder	1 000

Note 5 Egenkapital

	Aksjekapital	Annen Innskutt egenkapital	Udekket tap	Sum egenkapital
Pr. 31.12.2016	30 000	-7 041	-29 109	-6 150
Pr 01.01.2017	30 000	-7 041	-29 109	-6 150
Årets resultat			-289 911	-289 911
Pr 31.12.2017	30 000	-7 041	-319 019	-296 060

Note 6 Anleggsmidler


	Maskiner og anlegg	Sum
+ Tilgang kjøpte anleggsmidler	99 000	99 000
= Anskaffelseskost 31.12.17	99 000	99 000
Akkumulerte avskrivninger 31.12.17	11 550	11 550
= Bokført verdi 31.12.17	87 450	87 450
Årets ordinære avskrivninger	11 550	11 550
Økonomisk levetid	5 år	

Note 7 Fortsatt drift

Styrets arbeid i 2017 har i hovedsak bestått av å forvalte inntektene og redusere kostnadene for å sikre løpende drift. I budsjettene for 2018 er det lagt opp til en nøktern drift som skal skape en bærekraftig økonomi.

Styret i Est Byggmester AS forventer en nøytral løpende drift i nær framtid og på lengre sikt forventer man bedre tider da viktige bransjeindikatorer indikere bedre tider.

Driften av Est Byggmester AS synes således ikke å medføre risiko for tap for kreditorene.



Grunnlaget for styrets konklusjon om fortsatt drift er basert på grunnlaget dagens drift er etablert på, den gode kommunikasjonen mot kreditorer og et konservativt anslag på inntekter i årene som kommer.

