



## ÅRSREGNSKAPET FOR REGNSKAPSÅRET 2023 - GENERELL INFORMASJON

### Enheten

Organisasjonsnummer: 889 678 682  
Organisasjonsform: Aksjeselskap  
Foretaksnavn: BØRRESEN HOLDING AS  
Forretningsadresse: Ødegårdslia 2  
1684 VESTERØY

### Regnskapsår

Årsregnskapets periode: 01.01.2023 - 31.12.2023

### Konsern

Morselskap i konsern: Nei

### Regnskapsregler

Regler for små foretak benyttet: Ja  
Benyttet ved utarbeidelsen av årsregnskapet til selskapet: Regnskapslovens alminnelige regler

### Årsregnskapet fastsatt av kompetent organ

Bekreftet av representant for selskapet: Jon Erling Børresen  
Dato for fastsettelse av årsregnskapet: 22.05.2024

### Grunnlag for avgivelse

År 2023: Årsregnskapet er elektronisk innlevert  
År 2022: Tall er hentet fra elektronisk innlevert årsregnskap fra 2023

*Det er ikke krav til at årsregnskapet m.v. som sendes til Regnskapsregisteret er undertegnet. Kontrollen på at dette er utført ligger hos revisor/enhetens øverste organ. Sikkerheten ivaretas ved at innsender har rolle/rettighet for innsending av årsregnskapet via Altinn, og ved at det bekreftes at årsregnskapet er fastsatt av kompetent organ.*

Brønnøysundregistrene, 11.05.2025



## Resultatregnskap

Beløp i: NOK	Note	2023	2022
<b>RESULTATREGNSKAP</b>			
<b>Kostnader</b>			
Annen driftskostnad	1	97 295	1 027 979
<b>Sum kostnader</b>		<b>97 295</b>	<b>1 027 979</b>
<b>Driftsresultat</b>		<b>-97 295</b>	<b>-1 027 979</b>
<b>Finansinntekter og finanskostnader</b>			
Renteinntekt fra foretak i samme konsern		92	
Annen renteinntekt		184 749	426 552
Annen finansinntekt		165 844	5 273
Verdiøkning markedsbaserte omløpsmidler		670 299	
<b>Sum finansinntekter</b>		<b>1 020 985</b>	<b>431 825</b>
Annen rentekostnad			299
Annen finanskostnad			145 780
<b>Sum finanskostnader</b>			<b>146 079</b>
<b>Netto finans</b>		<b>1 020 985</b>	<b>285 746</b>
<b>Ordinært resultat før skattekostnad</b>		<b>923 690</b>	<b>-742 233</b>
Skattekostnad på resultat	2	31 949	46 438
<b>Ordinært resultat etter skattekostnad</b>		<b>891 741</b>	<b>-788 671</b>
<b>Årsresultat</b>		<b>891 741</b>	<b>-788 671</b>
<b>Årsresultat etter minoritetsinteresser</b>		<b>891 741</b>	<b>-788 671</b>
<b>Totalresultat</b>		<b>891 741</b>	<b>-788 671</b>
<b>Overføringer og disponeringer</b>			
Avsatt til annen egenkapital		891 741	
Overført fra annen egenkapital			-788 671
<b>Sum overføringer og disponeringer</b>		<b>891 741</b>	<b>-788 671</b>



### Balanse

Beløp i: NOK	Note	2023	2022
<b>BALANSE - EIENDELER</b>			
<b>Anleggsmidler</b>			
<b>Immaterielle eiendeler</b>			
Sum anleggsmidler		0	0
<b>Omløpsmidler</b>			
<b>Varer</b>			
<b>Fordringer</b>			
Andre kortsiktige fordringer		4 965	1 242
<b>Sum fordringer</b>		<b>4 965</b>	<b>1 242</b>
<b>Investeringer</b>			
Markedsbaserte aksjer		3 956 282	4 463 538
Andre finansielle instrumenter		3 409 618	4 455 917
<b>Sum investeringer</b>		<b>7 365 900</b>	<b>8 919 455</b>
<b>Bankinnskudd, kontanter og lignende</b>			
Bankinnskudd, kontanter o.l.		121 775	4 191 246
<b>Sum bankinnskudd, kontanter og lignende</b>		<b>121 775</b>	<b>4 191 246</b>
<b>Sum omløpsmidler</b>		<b>7 492 639</b>	<b>13 111 942</b>
<b>SUM EIENDELER</b>		<b>7 492 639</b>	<b>13 111 942</b>
<b>BALANSE - EGENKAPITAL OG GJELD</b>			
<b>Egenkapital</b>			
<b>Innskutt egenkapital</b>			
Aksjekapital	3, 4	100 000	100 000
<b>Sum innskutt egenkapital</b>		<b>100 000</b>	<b>100 000</b>
<b>Opptjent egenkapital</b>			
Annen egenkapital	4	7 349 549	12 957 808



## Balanse

Beløp i: NOK	Note	2023	2022
Sum opptjent egenkapital		7 349 549	12 957 808
<b>Sum egenkapital</b>		<b>7 449 549</b>	<b>13 057 808</b>
Sum langsiktig gjeld		0	0
<b>Kortsiktig gjeld</b>			
Leverandørgjeld		5 071	6 209
Betalbar skatt	2	31 949	46 438
Annen kortsiktig gjeld		6 071	1 488
<b>Sum kortsiktig gjeld</b>		<b>43 091</b>	<b>54 135</b>
<b>Sum gjeld</b>		<b>43 091</b>	<b>54 135</b>
<b>SUM EGENKAPITAL OG GJELD</b>		<b>7 492 639</b>	<b>13 111 942</b>



## Brønnøysundregistrene

### ÅRSREGNSKAP FOR REGNSKAPSÅRET 2023 - GENERELL INFORMASJON

Journalnummer: 2024 441529

#### Enheten

Organisasjonsnummer: 889 678 682  
Organisasjonsform: Aksjeselskap  
Foretaksnavn: BØRRESEN HOLDING AS  
Forretningsadresse: Ødegårdslia 2  
1684 VESTERØY

#### Regnskapsår

Årsregnskapets periode: 01.01.2023 - 31.12.2023

#### Konsern

Morselskap i konsern: Nei

#### Regnskapsregler

Regler for små foretak benyttet: Ja  
Benyttet ved utarbeidelsen av  
årsregnskapet til selskapet: Regnskapslovens alminnelige regler

#### Årsregnskapet fastsatt av kompetent organ

Bekreftet av representant for selskapet: Jon Erling Børresen  
Dato for fastsettelse av årsregnskapet: 22.05.2024

#### Revisjon

Selskapet har besluttet at årsregnskapet  
ikke skal revideres: Ja  
Årsregnskapet er utarbeidet av ekstern  
autorisert regnskapsfører: Ja

#### Grunnlag for avgivelse

År 2023: Årsregnskap er elektronisk innlevert.  
År 2022: Tall er hentet fra elektronisk innlevert årsregnskap fra 2023.

*Det er ikke krav til at årsregnskapet m.v. som sendes til Regnskapsregisteret er undertegnet. Kontrollen på at dette er utført ligger hos revisor/enhetens øverste organ. Sikkerheten ivaretas ved at innsender har rolle/rettighet for innsending av årsregnskapet via Altinn, og ved at det bekreftes at årsregnskapet er fastsatt av kompetent organ.*

Brønnøysundregistrene, 27.05.2024



Organisasjonsnr: 889 678 682  
BØRRESEN HOLDING AS

## RESULTATREGNSKAP

Beløp i: NOK	Note	2023	2022
<b>RESULTATREGNSKAP</b>			
<b>Kostnader</b>			
Annen driftskostnad	1	97 295	1 027 979
<b>Sum kostnader</b>		<b>97 295</b>	<b>1 027 979</b>
<b>Driftsresultat</b>		<b>-97 295</b>	<b>-1 027 979</b>
<b>Finansinntekter og finanskostnader</b>			
Renteinntekt fra foretak i samme konsern		92	
Annen renteinntekt		184 749	426 552
Annen finansinntekt		165 844	5 273
Verdiøkning markedsbaserte omløpsmidler		670 299	
<b>Sum finansinntekter</b>		<b>1 020 985</b>	<b>431 825</b>
Annen rentekostnad			299
Annen finanskostnad			145 780
<b>Sum finanskostnader</b>			<b>146 079</b>
<b>Netto finans</b>		<b>1 020 985</b>	<b>285 746</b>
<b>Ordinært resultat før skattekostnad</b>			
Skattekostnad på resultat	2	31 949	46 438
<b>Ordinært resultat etter skattekostnad</b>		<b>891 741</b>	<b>-788 671</b>
<b>Årsresultat</b>		<b>891 741</b>	<b>-788 671</b>
<b>Årsresultat etter minoritetsinteresser</b>		<b>891 741</b>	<b>-788 671</b>
<b>Totalresultat</b>		<b>891 741</b>	<b>-788 671</b>
<b>Overføringer og disponeringer</b>			
Avsatt til annen egenkapital		891 741	
Overført fra annen egenkapital			-788 671
<b>Sum overføringer og disponeringer</b>		<b>891 741</b>	<b>-788 671</b>



Organisasjonsnr: 889 678 682  
BØRRESEN HOLDING AS

## BALANSE

Beløp i: NOK	Note	2023	2022
<b>BALANSE - EIENDELER</b>			
<b>Anleggsmidler</b>			
<b>Immaterielle eiendeler</b>			
Sum anleggsmidler		0	0
<b>Omløpsmidler</b>			
<b>Varer</b>			
<b>Fordringer</b>			
Andre kortsiktige fordringer		4 965	1 242
Sum fordringer		4 965	1 242
<b>Investeringer</b>			
Markedsbaserte aksjer		3 956 282	4 463 538
Andre finansielle instrumenter		3 409 618	4 455 917
Sum investeringer		7 365 900	8 919 455
<b>Bankinnskudd, kontanter og lignende</b>			
Bankinnskudd, kontanter o. l.		121 775	4 191 246
Sum bankinnskudd, kontanter og lignende		121 775	4 191 246
Sum omløpsmidler		7 492 639	13 111 942
<b>SUM EIENDELER</b>		<b>7 492 639</b>	<b>13 111 942</b>
<b>BALANSE - EGENKAPITAL OG GJELD</b>			
<b>Egenkapital</b>			
<b>Innskutt egenkapital</b>			
Aksjekapital	3, 4	100 000	100 000
Sum innskutt egenkapital		100 000	100 000
<b>Opptjent egenkapital</b>			
Annen egenkapital	4	7 349 549	12 957 808
Sum opptjent egenkapital		7 349 549	12 957 808
Sum egenkapital		7 449 549	13 057 808
Sum langsiktig gjeld		0	0
<b>Kortsiktig gjeld</b>			



Leverandørgjeld		5 071	6 209
Betalbar skatt	2	31 949	46 438
Annen kortsiktig gjeld		6 071	1 488
<b>Sum kortsiktig gjeld</b>		<b>43 091</b>	<b>54 135</b>
<b>Sum gjeld</b>		<b>43 091</b>	<b>54 135</b>
<b>SUM EGENKAPITAL OG GJELD</b>		<b>7 492 639</b>	<b>13 111 942</b>



Organisasjonsnr: 889 678 682  
BØRRESEN HOLDING AS

NOTEOPPLYSNINGER - SELSKAP - alle poster oppgitt i hele tall

**Note**

1

Antall årsverk i regnskapsåret  
0.00

Sum Beløp

Balanseført verdi 31.12. Varige driftsmidler Immaterielle eiend.

**Konsernregnskap**

Morselskapet sitt navn

Forretningskontor for morselskapet

**Begrunnelse for at datterselskap er utelatt fra konsolideringen**

Samlet beløp - tilknyttet selskap Årets Fjorårets

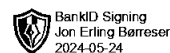
Samlet beløp - foretak i samme konsern Årets Fjorårets

Samlet beløp - foretak i samme konsern Årets Fjorårets

Samlet beløp - felles kontrollert virksomhet Årets Fjorårets

Pantstillelse Beløp

Beholdning av egne aksjer Antall Pålydende Andel av aksjek.



# Årsregnskap 2023 Børresen Holding AS

**Resultatregnskap  
Balanse  
Noter til regnskapet**

**Org.nr.: 889 678 682**



## Resultatregnskap

### Børresen Holding AS

Driftsinntekter og driftskostnader	Note	2023	2022
Annen driftskostnad	1	97 295	1 027 979
<b>Sum driftskostnader</b>		<b>97 295</b>	<b>1 027 979</b>
<b>Driftsresultat</b>		<b>-97 295</b>	<b>-1 027 979</b>
<b>Finansinntekter og finanskostnader</b>			
Renteinntekt fra foretak i samme konsern		92	0
Annen renteinntekt		184 749	426 552
Annen finansinntekt		165 844	5 273
Verdiøkning markedsbaserte omløpsmidler		670 299	0
Annen rentekostnad		0	299
Annen finanskostnad		0	145 780
<b>Resultat av finansposter</b>		<b>1 020 985</b>	<b>285 746</b>
Resultat før skattekostnad		923 690	-742 233
Skattekostnad på resultat	2	31 949	46 438
<b>Resultat</b>		<b>891 741</b>	<b>-788 671</b>
<b>Årsresultat</b>		<b>891 741</b>	<b>-788 671</b>
<b>Overføringer</b>			
Avsatt til annen egenkapital		891 741	0
Overført fra annen egenkapital		0	788 671
<b>Sum overføringer</b>		<b>891 741</b>	<b>-788 671</b>



## Balanse

### Børresen Holding AS

Eiendeler	Note	2023	2022
<b>Anleggsmidler</b>			
<b>Finansielle driftsmidler</b>			
<b>Omløpsmidler</b>			
<b>Fordringer</b>			
Andre kortsiktige fordringer		4 965	1 242
<b>Sum fordringer</b>		<b>4 965</b>	<b>1 242</b>
<b>Investeringer</b>			
Markedsbaserte aksjer		3 956 282	4 463 538
Andre finansielle instrumenter		3 409 618	4 455 917
<b>Sum investeringer</b>		<b>7 365 900</b>	<b>8 919 455</b>
Bankinnskudd, kontanter o.l.		121 775	4 191 246
<b>Sum omløpsmidler</b>		<b>7 492 639</b>	<b>13 111 942</b>
<b>Sum eiendeler</b>		<b>7 492 639</b>	<b>13 111 942</b>



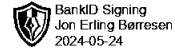
## Balanse

### Børresen Holding AS

Egenkapital og gjeld	Note	2023	2022
<b>Innskutt egenkapital</b>			
Aksjekapital	3, 4	100 000	100 000
<b>Sum innskutt egenkapital</b>		<b>100 000</b>	<b>100 000</b>
<b>Opptjent egenkapital</b>			
Annen egenkapital	4	7 349 549	12 957 808
<b>Sum opptjent egenkapital</b>		<b>7 349 549</b>	<b>12 957 808</b>
<b>Sum egenkapital</b>		<b>7 449 549</b>	<b>13 057 808</b>
<b>Gjeld</b>			
<b>Kortsiktig gjeld</b>			
Leverandørgjeld		5 071	6 209
Betalbar skatt	2	31 949	46 438
Annen kortsiktig gjeld		6 071	1 488
<b>Sum kortsiktig gjeld</b>		<b>43 091</b>	<b>54 135</b>
<b>Sum gjeld</b>		<b>43 091</b>	<b>54 135</b>
		<b>7 492 639</b>	<b>13 111 942</b>

Vesterøy, 22.05.2024  
Styret i Børresen Holding AS

Jon Erling Børresen  
styreleder/daglig leder



## Børresen Holding AS

### Noter til regnskapet pr 31.12.2023

#### Regnskapsprinsipper

Årsregnskapet er satt opp i samsvar med regnskapsloven. Det er utarbeidet etter norske regnskapsstandarder.

#### Driftsinntekter og kostnader

Inntektsføring skjer etter opptjeningsprinsippet som normalt vil være leveringstidspunktet for varer og tjenester. Kostnader medtas etter sammenstillingsprinsippet, dvs. at kostnader medtas i samme periode som tilhørende inntekter inntektsføres.

#### Hovedregel for vurdering og klassifisering av eiendeler og gjeld

Eiendeler bestemt til varig eie eller bruk er klassifisert som anleggsmidler. Andre eiendeler er klassifisert som omløpsmidler. Fordringer som skal tilbakebetales innen et år er uansett klassifisert som omløpsmidler. Ved klassifisering av kortsiktig og langsiktig gjeld er analoge kriterier lagt til grunn.

Anleggsmidler vurderes til anskaffelseskost, men nedskrives til virkelig verdi når verdifallet forventes ikke å være forbigående. Anleggsmidler med begrenset økonomisk levetid avskrives planmessig. Langsiktig gjeld balanseføres til nominelt mottatt beløp på etableringstidspunktet.

Omløpsmidler vurderes til laveste av anskaffelseskost og virkelig verdi. Kortsiktig gjeld balanseføres til nominelt mottatt beløp på etableringstidspunktet.

Enkelte poster er vurdert etter andre regler. Postene det gjelder vil være blant de postene som omhandles nedenfor.

#### Aksjer i andre selskaper (omløpsaksjer)

Aksjer som inngår i en handelsportefølje vurderes til virkelig verdi på balansedagen.

#### Fordringer

Kundefordringer og andre fordringer oppføres til pålydende etter fradrag for avsetning til forventet tap. Avsetning til tap gjøres på grunnlag av en individuell vurdering av de enkelte fordringene. I tillegg gjøres det for øvrige kundefordringer en uspesifisert avsetning for å dekke antatt tap.

#### Skatt

Skattekostnaden i resultatregnskapet omfatter både periodens betalbare skatt og endring i utsatt skatt. Utsatt skatt er beregnet med 22,00 % på grunnlag av de midlertidige forskjeller som eksisterer mellom regnskapsmessige og skattemessige verdier, samt ligningsmessig underskudd til fremføring ved utgangen av regnskapsåret. Skatteøkende og skattereduserende midlertidige forskjeller som reverserer eller kan reversere i samme periode er utlignet og nettoført.



## Børresen Holding AS

### Noter til regnskapet pr 31.12.2023

#### Note 1 Ytelser til ledende personer

Selskapet har ingen ansatte og har ikke plikt til å ha obligatorisk tjenestepensjon. Det er i regnskapsåret ikke utbetalt lønn eller annen godtgjørelse til daglig leder. Det er ikke utbetalt styrehonorar i 2023.

#### Revisor

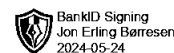
Valgt bort revisor i 2023.

#### Note 2 Skatt

<b>Årets skattekostnad</b>	<b>2023</b>	<b>2022</b>
Resultatført skatt på ordinært resultat:		
Betalbar skatt	31 949	46 438
Endring i utsatt skattefordel	0	0
<b>Skattekostnad ordinært resultat</b>	<b>31 949</b>	<b>46 438</b>
Skattepliktig inntekt:		
Resultat før skatt	923 690	-742 233
Permanente forskjeller	-778 467	953 314
<b>Skattepliktig inntekt</b>	<b>145 223</b>	<b>211 081</b>
Betalbar skatt i balansen:		
Betalbar skatt på årets resultat	31 949	46 438
<b>Sum betalbar skatt i balansen</b>	<b>31 949</b>	<b>46 438</b>

Skatteeffekten av midlertidige forskjeller som har gitt opphav til utsatt skatt og utsatte skattefordeler, spesifisert på typer av midlertidige forskjeller

	<b>2023</b>	<b>2022</b>	<b>Endring</b>
<b>Utsatt skatt (22 %)</b>	<b>0</b>	<b>0</b>	<b>0</b>



## Børresen Holding AS

### Noter til regnskapet pr 31.12.2023

#### Note 3 Aksjonærer

Aksjekapitalen i Børresen Holding AS pr. 31.12. 2023 består av følgende aksjeklasser:

	Antall	Pålydende	Bokført
Ordinære-aksjer	100	1 000,00	100 000,00
<b>Sum</b>	<b>100</b>	<b>1 000,00</b>	<b>100 000,00</b>

#### Eierstruktur

De største aksjonærene i % pr. 31.12 var:

	Ordinære	Eierandel
Jon Børresen	100	100,0%
<b>Totalt antall aksjer</b>	<b>100</b>	<b>100,0%</b>

Navn	Verv	Ordinære
Jon Børresen	styrets leder	100

#### Note 4 Egenkapital

	Aksjekapital	Annen egenkapital	Sum
Egenkapital 01.01.2023	100 000	12 957 808	13 057 808
Årets resultat		891 741	891 741
Tilleggsutbytte		-6 500 000	-6 500 000
Egenkapital 31.12.2023	100 000	7 349 549	7 449 549