



## ÅRSREGNSKAPET FOR REGNSKAPSÅRET 2024 - GENERELL INFORMASJON

### Enheten

Organisasjonsnummer: 927 048 175  
Organisasjonsform: Aksjeselskap  
Foretaksnavn: FARA INVEST AS  
Forretningsadresse: c/o Julian Rasmussen  
Andøytoppen 50  
4623 KRISTIANSAND S

### Regnskapsår

Årsregnskapets periode: 01.01.2024 - 31.12.2024

### Konsern

Morselskap i konsern: Nei

### Regnskapsregler

Regler for små foretak benyttet: Ja  
Benyttet ved utarbeidelsen av årsregnskapet til selskapet: Regnskapslovens alminnelige regler

### Årsregnskapet fastsatt av kompetent organ

Bekreftet av representant for selskapet: STYRINGSGRUPPEN REGNSKAP AS

Dato for fastsettelse av årsregnskapet: 18.03.2025

### Grunnlag for avgivelse

År 2024: Årsregnskapet er elektronisk innlevert  
År 2023: Tall er hentet fra elektronisk innlevert årsregnskap fra 2024

*Det er ikke krav til at årsregnskapet m.v. som sendes til Regnskapsregisteret er undertegnet. Kontrollen på at dette er utført ligger hos revisor/enhetens øverste organ. Sikkerheten ivaretas ved at innsender har rolle/rettighet for innsending av årsregnskapet via Altinn, og ved at det bekreftes at årsregnskapet er fastsatt av kompetent organ.*

Brønnøysundregistrene, 25.03.2026



Brønnøysundregistrene

# Brønnøysundregistrene Årsregnskap regnskapsåret 2024 for 927048175

---

Postadresse: 8910 Brønnøysund

Telefoner: Opplysningstelefonen 75 00 75 00 Telefaks 75 00 75 05

E-post: [firmapost@brreg.no](mailto:firmapost@brreg.no) Internett: [www.brreg.no](http://www.brreg.no)

Organisasjonsnummer: 974 760 673



## Resultatregnskap

Beløp i: NOK	Note	2024	2023
<b>RESULTATREGNSKAP</b>			
<b>Kostnader</b>			
Lønnskostnad	1		
Annen driftskostnad		2 764	3 941
<b>Sum kostnader</b>		<b>2 764</b>	<b>3 941</b>
<b>Driftsresultat</b>		<b>-2 764</b>	<b>-3 941</b>
Annen finanskostnad		19 019	
<b>Sum finanskostnader</b>		<b>19 019</b>	
<b>Netto finans</b>		<b>-19 019</b>	
<b>Resultat før skattekostnad</b>		<b>-21 783</b>	<b>-3 941</b>
<b>Årsresultat</b>		<b>-21 783</b>	<b>-3 941</b>
<b>Årsresultat etter minoritetsinteresser</b>		<b>-21 783</b>	<b>-3 941</b>
<b>Totalresultat</b>		<b>-21 783</b>	<b>-3 941</b>
<b>Overføringer og disponeringer</b>			
Avsatt til fond for vurderingsforskjeller	2		
Overført fra fond for vurderingsforskjeller	2		
Ordinært utbytte	2		
Tilleggsutbytte	2		
Ekstraordinært utbytte	2		
Konsernbidrag	2		
Avgitt konsernbidrag	2		
Udekket tap	2, 2	-21 783	-3 941
Avsatt til annen egenkapital	2		
Overført fra annen egenkapital	2		
<b>Sum overføringer og disponeringer</b>		<b>-21 783</b>	<b>-3 941</b>



## Balanse

Beløp i: NOK	Note	2024	2023
<b>BALANSE - EIENDELER</b>			
<b>Anleggsmidler</b>			
<b>Immaterielle eiendeler</b>			
Andre langsiktige fordringer	3		
<b>Sum anleggsmidler</b>		<b>0</b>	<b>0</b>
<b>Omløpsmidler</b>			
<b>Varer</b>			
<b>Investeringer</b>			
Markedsbaserte aksjer		20 000	40 000
<b>Sum investeringer</b>		<b>20 000</b>	<b>40 000</b>
<b>Bankinnskudd, kontanter og lignende</b>			
Bankinnskudd, kontanter o.l.		4 322	1 106
<b>Sum bankinnskudd, kontanter og lignende</b>		<b>4 322</b>	<b>1 106</b>
<b>Sum omløpsmidler</b>		<b>24 322</b>	<b>41 106</b>
<b>SUM EIENDELER</b>		<b>24 322</b>	<b>41 106</b>
<b>BALANSE - EGENKAPITAL OG GJELD</b>			
<b>Egenkapital</b>			
<b>Innskutt egenkapital</b>			
Aksjekapital	2, 4	30 000	30 000
Overkurs	2		
Annen innskutt egenkapital	2		
<b>Sum innskutt egenkapital</b>		<b>30 000</b>	<b>30 000</b>
<b>Opptjent egenkapital</b>			
Fond for vurderingsforskjeller	2		
Annen egenkapital	2		
Udekket tap	2	34 678	12 895



## Balanse

Beløp i: NOK	Note	2024	2023
Sum opptjent egenkapital		-34 678	-12 895
<b>Sum egenkapital</b>		<b>-4 678</b>	<b>17 106</b>
Sum langsiktig gjeld		0	0
<b>Kortsiktig gjeld</b>			
Annen kortsiktig gjeld		29 000	24 000
<b>Sum kortsiktig gjeld</b>		<b>29 000</b>	<b>24 000</b>
<b>Sum gjeld</b>		<b>29 000</b>	<b>24 000</b>
<b>SUM EGENKAPITAL OG GJELD</b>		<b>24 322</b>	<b>41 106</b>
<b>POSTER UTENOM BALANSEN</b>			
Pantstillelser	5		



## Brønnøysundregistrene

### ÅRSREGNSKAP FOR REGNSKAPSÅRET 2024 - GENERELL INFORMASJON

Journalnummer: 2025 645306

#### Enheten

Organisasjonsnummer: 927 048 175  
Organisasjonsform: Aksjeselskap  
Foretaksnavn: FARA INVEST AS  
Forretningsadresse: c/o Julian Rasmussen  
Andøytoppen 50  
4623 KRISTIANSAND S

#### Regnskapsår

Årsregnskapets periode: 01.01.2024 - 31.12.2024

#### Konsern

Morselskap i konsern: Nei

#### Regnskapsregler

Regler for små foretak benyttet: Ja  
Benyttet ved utarbeidelsen av  
årsregnskapet til selskapet: Regnskapslovens alminnelige regler

#### Årsregnskapet fastsatt av kompetent organ

Bekreftet av representant for selskapet: STYRINGSGRUPPEN REGNSKAP AS  
Dato for fastsettelse av årsregnskapet: 18.03.2025

#### Revisjon

Selskapet har besluttet at årsregnskapet  
ikke skal revideres: Ja  
Årsregnskapet er utarbeidet av ekstern  
autorisert regnskapsfører: Ja  
Ekstern autorisert regnskapsfører har i  
løpet av regnskapsåret bistått ved den  
løpende regnskapsføringen eller utført  
andre tjenester for selskapet enn å  
utarbeide årsregnskapet: Ja

#### Grunnlag for avgivelse

År 2024: Årsregnskap er elektronisk innlevert.  
År 2023: Tall er hentet fra elektronisk innlevert årsregnskap fra 2024.

*Det er ikke krav til at årsregnskapet m.v. som sendes til Regnskapsregisteret er undertegnet. Kontrollen på at dette er utført ligger hos revisor/enhetens øverste organ. Sikkerheten ivaretas ved at innsender har rolle/rettighet for innsending av årsregnskapet via Altinn, og ved at det bekreftes at årsregnskapet er fastsatt av kompetent organ.*

Brønnøysundregistrene, 07.07.2025

---

Brønnøysundregistrene  
Postadresse: Postboks 900, 8910 Brønnøysund  
Telefon: 75 00 75 00  
E-post: firmapost@brreg.no Internett: www.brreg.no  
Organisasjonsnummer: 974 760 673



Organisasjonsnr: 927 048 175  
FARA INVEST AS

## RESULTATREGNSKAP

Beløp i: NOK	Note	2024	2023
<b>RESULTATREGNSKAP</b>			
<b>Kostnader</b>			
Lønnskostnad	1		
Annen driftskostnad		2 764	3 941
<b>Sum kostnader</b>		<b>2 764</b>	<b>3 941</b>
<b>Driftsresultat</b>		<b>-2 764</b>	<b>-3 941</b>
Annen finanskostnad		19 019	
<b>Sum finanskostnader</b>		<b>19 019</b>	
<b>Netto finans</b>		<b>-19 019</b>	
<b>Resultat før skattekostnad</b>		<b>-21 783</b>	<b>-3 941</b>
<b>Årsresultat</b>		<b>-21 783</b>	<b>-3 941</b>
<b>Årsresultat etter minoritetsinteresser</b>		<b>-21 783</b>	<b>-3 941</b>
<b>Totalresultat</b>		<b>-21 783</b>	<b>-3 941</b>
<b>Overføringer og disponeringer</b>			
Avsatt til fond for vurderingsforskjeller	2		
Overført fra fond for vurderingsforskjeller	2		
Ordinært utbytte	2		
Tilleggsutbytte	2		
Ekstraordinært utbytte	2		
Konsernbidrag	2		
Avgitt konsernbidrag	2		
Udekket tap	2, 2	-21 783	-3 941
Avsatt til annen egenkapital	2		
Overført fra annen egenkapital	2		
<b>Sum overføringer og disponeringer</b>		<b>-21 783</b>	<b>-3 941</b>



Organisasjonsnr: 927 048 175  
FARA INVEST AS

## BALANSE

Beløp i: NOK	Note	2024	2023
<b>BALANSE - EIENDELER</b>			
<b>Anleggsmidler</b>			
<b>Immaterielle eiendeler</b>			
Andre langsiktige fordringer	3		
Sum anleggsmidler		0	0
<b>Omløpsmidler</b>			
<b>Varer</b>			
<b>Investeringer</b>			
Markedsbaserte aksjer		20 000	40 000
Sum investeringer		20 000	40 000
<b>Bankinnskudd, kontanter og lignende</b>			
Bankinnskudd, kontanter o. l.		4 322	1 106
Sum bankinnskudd, kontanter og lignende		4 322	1 106
Sum omløpsmidler		24 322	41 106
<b>SUM EIENDELER</b>		<b>24 322</b>	<b>41 106</b>
<b>BALANSE - EGENKAPITAL OG GJELD</b>			
<b>Egenkapital</b>			
<b>Innskutt egenkapital</b>			
Aksjekapital	2, 4	30 000	30 000
Overkurs	2		
Annen innskutt egenkapital	2		
Sum innskutt egenkapital		30 000	30 000
<b>Opptjent egenkapital</b>			
Fond for vurderingsforskjeller	2		
Annen egenkapital	2		
Udekket tap	2	34 678	12 895
Sum opptjent egenkapital		-34 678	-12 895
Sum egenkapital		-4 678	17 106
Sum langsiktig gjeld		0	0
<b>Kortsiktig gjeld</b>			



Annen kortsiktig gjeld	29 000	24 000
Sum kortsiktig gjeld	29 000	24 000
Sum gjeld	29 000	24 000
<b>SUM EGENKAPITAL OG GJELD</b>	<b>24 322</b>	<b>41 106</b>
<b>POSTER UTENOM BALANSEN</b>		
Pantstillelser	5	



Organisasjonsnr: 927 048 175  
FARA INVEST AS

NOTEOPPLYSNINGER - SELSKAP - alle poster oppgitt i hele tall

## Note

Antall årsverk i regnskapsåret  
0.00

Sum Beløp

Balanseført verdi 31.12. Varige driftsmidler Immaterielle eiend.

## Konsernregnskap

Morselskapet sitt navn

Forretningskontor for morselskapet

## Begrunnelse for at datterselskap er utelatt fra konsolideringen

Samlet beløp - tilknyttet selskap Årets Fjorårets

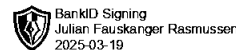
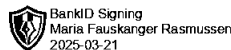
Samlet beløp - foretak i samme konsern Årets Fjorårets

Samlet beløp - foretak i samme konsern Årets Fjorårets

Samlet beløp - felles kontrollert virksomhet Årets Fjorårets

Pantstillelse Beløp

Beholdning av egne aksjer Antall Pålydende Andel av aksjek.



# Årsregnskap 2024

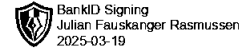
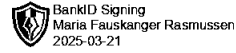
## Fara Invest AS

Resultatregnskap  
Balanse  
Noter til regnskapet

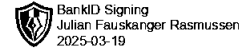
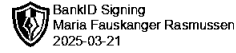
Org.nr.: 927 048 175



<b>Resultatregnskap</b>			
<b>Fara Invest AS</b>			
<b>Driftsinntekter og driftskostnader</b>	<b>Note</b>	<b>2024</b>	<b>2023</b>
Annen driftskostnad		2 764	3 941
<b>Sum driftskostnader</b>		<b>2 764</b>	<b>3 941</b>
<b>Driftsresultat</b>		<b>-2 764</b>	<b>-3 941</b>
Annen finanskostnad		19 019	0
<b>Resultat av finansposter</b>		<b>-19 019</b>	<b>0</b>
<b>Resultat før skattekostnad</b>		<b>-21 783</b>	<b>-3 941</b>
<b>Årsresultat</b>		<b>-21 783</b>	<b>-3 941</b>
<b>Overføringer</b>			
Overført til udekket tap	2	21 783	3 941
<b>Sum overføringer</b>		<b>-21 783</b>	<b>-3 941</b>



<b>Balanse</b>			
<b>Fara Invest AS</b>			
<b>Eiendeler</b>	<b>Note</b>	<b>2024</b>	<b>2023</b>
<b>Omløpsmidler</b>			
<b>Investeringer</b>			
Markedsbaserte aksjer		20 000	40 000
<b>Sum investeringer</b>		<u>20 000</u>	<u>40 000</u>
Bankinnskudd, kontanter o.l.		4 322	1 106
<b>Sum omløpsmidler</b>		<u>24 322</u>	<u>41 106</u>
<b>Sum eiendeler</b>		<u>24 322</u>	<u>41 106</u>
<b>Fara Invest AS</b>			<b>Side 3</b>

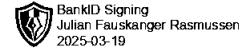
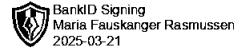


<b>Balanse</b>			
<b>Fara Invest AS</b>			
<b>Egenkapital og gjeld</b>	<b>Note</b>	<b>2024</b>	<b>2023</b>
<b>Egenkapital</b>			
<b>Innskutt egenkapital</b>			
Aksjekapital	2, 4	30 000	30 000
<b>Sum innskutt egenkapital</b>		<b>30 000</b>	<b>30 000</b>
<b>Opptjent egenkapital</b>			
Udekket tap	2	-34 678	-12 895
<b>Sum opptjent egenkapital</b>		<b>-34 678</b>	<b>-12 895</b>
<b>Sum egenkapital</b>		<b>-4 678</b>	<b>17 106</b>
<b>Gjeld</b>			
<b>Kortsiktig gjeld</b>			
Annen kortsiktig gjeld		29 000	24 000
<b>Sum kortsiktig gjeld</b>		<b>29 000</b>	<b>24 000</b>
<b>Sum gjeld</b>		<b>29 000</b>	<b>24 000</b>
<b>Sum egenkapital og gjeld</b>		<b>24 322</b>	<b>41 106</b>

18.03.2025  
Styret i Fara Invest AS

<u>Julian Fauskanger Rasmussen</u> Styreleder/daglig leder	<u>Maria Fauskanger Rasmussen</u> Nestleder
---	--

**Fara Invest AS** **Side 4**



## Regnskapsprinsipper

Årsregnskapet er satt opp i samsvar med regnskapsloven og NRS 8 - God regnskapsskikk for små foretak.

### Skatt

Skattekostnaden i resultatregnskapet omfatter både periodens betalbare skatt og endring i utsatt skatt. Utsatt skatt er beregnet med 22 % på grunnlag av de midlertidige forskjeller som eksisterer mellom regnskapsmessige og skattemessige verdier, samt ligningsmessig underskudd til fremføring ved utgangen av regnskapsåret. Skatteøkende og skattereduserende midlertidige forskjeller som reverserer eller kan reverseres i samme periode er utlignet og nettoført.

### Klassifisering og vurdering av omløpsmidler

Omløpsmidler og kortsiktig gjeld omfatter normalt poster som forfaller til betaling innen ett år etter balansedagen, samt poster som knytter seg til varekretsløpet. Omløpsmidler vurderes til laveste verdi av anskaffelseskost og virkelig verdi.

### Note 1 Antall årsverk

Selskapet har ikke hatt noen årsverk sysselsatt i regnskapsåret.

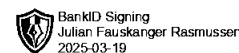
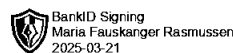
### Note 2 Egenkapital

	Aksjekapital	Udekket tap	Sum egenkapital
Pr. 31.12.2023	30 000	-12 895	17 106
Årets resultat	0	-21 783	-21 783
<b>Pr 31.12.2024</b>	<b>30 000</b>	<b>-34 678</b>	<b>-4 678</b>

Styret er kjent med at egenkapitalen er tapt. Regnskapet avlegges under forutsetning om fortsatt drift. All gjeld i selskapet er til eier, og styret følger utviklingen nøye.

### Note 3 Lån og sikkerhetsstillelse til ledende personer

Det er ikke gitt lån eller sikkerhetsstillelse til noen ledende personer i selskapet.



## Note 4 Aksjonærer

Aksjekapitalen i Fara Invest AS pr. 31.12.2024 består av:

	Antall	Pålydende	Bokført
Ordinære aksjer	30	1 000,0	30 000
<b>Sum</b>	<b>30</b>		<b>30 000</b>

## Eierstruktur

	Sum	Eierandel	Stemmeandel
Maria F Rasmussen	15	50,00	50,00
Julian F Rasmussen	15	50,00	50,00
<b>Totalt antall aksjer</b>	<b>30</b>	<b>100,00</b>	<b>100,00</b>

## Note 5 Skatt

Årets skattegrunnlag	2024	2023	
<b>Sum skattekostnad</b>	<b>0</b>	<b>0</b>	
<b>Beregning av årets skattegrunnlag:</b>	<b>2024</b>	<b>2023</b>	
Ordinært resultat før skattekostnad	-21 783	-3 941	
Permanente forskjeller	19 019	0	
<b>Årets skattegrunnlag</b>	<b>-2 764</b>	<b>-3 941</b>	
<b>Betalbar skatt i balansen:</b>	<b>2024</b>	<b>2023</b>	
<b>Sum betalbar skatt i balansen</b>	<b>0</b>	<b>0</b>	
<b>Oversikt over midlertidige forskjeller:</b>	<b>2024</b>	<b>2023</b>	<b>Endring</b>
<b>Sum</b>	<b>0</b>	<b>0</b>	<b>0</b>
Akkumulert fremførbart underskudd	-15 659	-12 895	2 764
Inngår ikke i beregningen av utsatt skatt	15 659	12 895	-2 764
<b>Sum</b>	<b>0</b>	<b>0</b>	<b>0</b>
<b>Utsatt skattefordel (22 %)</b>	<b>0</b>	<b>0</b>	<b>0</b>

I henhold til God regnskapsskikk for små foretak balanseføres ikke utsatt skattefordel.