



ÅRSREGNSKAPET FOR REGNSKAPSÅRET 2023 - GENERELL INFORMASJON

Enheten

Organisasjonsnummer:	996 957 810
Organisasjonsform:	Aksjeselskap
Foretaksnavn:	INFINITY SHIPBROKERS AS
Forretningsadresse:	Fridtjof Nansens plass 6 0160 OSLO

Regnskapsår

Årsregnskapets periode:	01.01.2023 - 31.12.2023
-------------------------	-------------------------

Konsern

Morselskap i konsern:	Ja
Konsernregnskap lagt ved:	Nei

Regnskapsregler

Regler for små foretak benyttet:	Ja
Benyttet ved utarbeidelsen av årsregnskapet til selskapet:	Regnskapslovens alminnelige regler

Årsregnskapet fastsatt av kompetent organ

Bekreftet av representant for selskapet:	Preben Halldor Strøno
Dato for fastsettelse av årsregnskapet:	06.05.2024

Grunnlag for avgivelse

År 2023: Årsregnskapet er elektronisk innlevert
År 2022: Tall er hentet fra elektronisk innlevert årsregnskap fra 2023

Det er ikke krav til at årsregnskapet m.v. som sendes til Regnskapsregisteret er undertegnet. Kontrollen på at dette er utført ligger hos revisor/enhetens øverste organ. Sikkerheten ivaretas ved at innsender har rolle/rettighet for innsending av årsregnskapet via Altinn, og ved at det bekreftes at årsregnskapet er fastsatt av kompetent organ.

Brønnøysundregistrene, 05.06.2025



Resultatregnskap

Beløp i: NOK	Note	2023	2022
RESULTATREGNSKAP			
Inntekter			
Salgsinntekt		17 741 447	18 978 533
Sum inntekter		17 741 447	18 978 533
Kostnader			
Lønnskostnad	2	6 573 832	5 623 546
Avskrivning av driftsmidler og immaterielle eiendeler	3	26 052	22 400
Annen driftskostnad	2	1 433 670	1 443 249
Sum kostnader		8 033 554	7 089 195
Driftsresultat		9 707 893	11 889 338
Finansinntekter og finanskostnader			
Annen renteinntekt		861	741
Annen finansinntekt		258 295	372 814
Verdiøkning markedsbaserte omløpsmidler		31 746	
Sum finansinntekter		290 903	373 555
Verdireduksjon markedsbaserte omløpsmidler			28 207
Annen rentekostnad		28 762	
Annen finanskostnad		526 000	144 255
Sum finanskostnader		554 762	172 462
Netto finans		-263 859	201 093
Ordinært resultat før skattekostnad		9 444 034	12 090 431
Skattekostnad på resultat	4	2 121 032	2 718 982
Ordinært resultat etter skattekostnad		7 323 002	9 371 449
Årsresultat	5	7 323 002	9 371 449
Årsresultat etter minoritetsinteresser		7 323 002	9 371 449
Totalresultat		7 323 002	9 371 449



Resultatregnskap

Beløp i: NOK	Note	2023	2022
Overføringer og disponeringer			
Avsatt til annen egenkapital		7 323 002	9 371 449
Sum overføringer og disponeringer		7 323 002	9 371 449



Balanse

Beløp i: NOK	Note	2023	2022
BALANSE - EIENDELER			
Anleggsmidler			
Immaterielle eiendeler			
Utsatt skattefordel	4	36 141	5 899
Sum immaterielle eiendeler		36 141	5 899
Varige driftsmidler			
Tomter, bygninger o.a. fast eiendom	3		
Maskiner og anlegg	3		
Skip og flytende installasjoner	3		
Driftsløsøre, inventar o.a. utstyr	3	248 413	274 465
Sum varige driftsmidler	3	248 413	274 465
Sum anleggsmidler		284 554	280 364
Omløpsmidler			
Varer			
Fordringer			
Kundefordringer		6 109 343	3 450 755
Andre kortsiktige fordringer		334 667	230 689
Sum fordringer		6 444 009	3 681 445
Investeringer			
Markedsbaserte aksjer		104 963	82 031
Andre finansielle instrumenter		128 466	59 463
Sum investeringer		233 430	141 494
Bankinnskudd, kontanter og lignende			
Bankinnskudd, kontanter o.l.		12 775 528	9 463 709
Sum bankinnskudd, kontanter og lignende		12 775 528	9 463 709
Sum omløpsmidler		19 452 967	13 286 648
SUM EIENDELER		19 737 521	13 567 012



Balanse

Beløp i: NOK	Note	2023	2022
BALANSE - EGENKAPITAL OG GJELD			
Egenkapital			
Innskutt egenkapital			
Aksjekapital	5, 6	100 000	100 000
Beholdning av egne aksjer	5, 6		
Overkurs	5	11 000	11 000
Annen innskutt egenkapital	5		
Sum innskutt egenkapital		111 000	111 000
Opptjent egenkapital			
Fond for vurderingsforskjeller	5		
Annen egenkapital	5	15 441 412	9 918 410
Udekket tap	5		
Sum opptjent egenkapital		15 441 412	9 918 410
Sum egenkapital	5	15 552 412	10 029 410
Gjeld			
Langsiktig gjeld			
Utsatt skatt	4		
Annen langsiktig gjeld			
Sum langsiktig gjeld		0	0
Kortsiktig gjeld			
Leverandørgjeld		255 220	274 682
Betalbar skatt	4	2 151 274	2 372 868
Skyldig offentlige avgifter		890 691	398 120
Annen kortsiktig gjeld		887 924	491 931
Sum kortsiktig gjeld		4 185 109	3 537 602
Sum gjeld		4 185 109	3 537 602
SUM EGENKAPITAL OG GJELD		19 737 521	13 567 012



Brønnøysundregistrene

ÅRSREGNSKAP FOR REGNSKAPSÅRET 2023 - GENERELL INFORMASJON

Journalnummer: 2024 410790

Enheten

Organisasjonsnummer: 996 957 810
Organisasjonsform: Aksjeselskap
Foretaksnavn: INFINITY SHIPBROKERS AS
Forretningsadresse: Fridtjof Nansens plass 6
0160 OSLO

Regnskapsår

Årsregnskapets periode: 01.01.2023 - 31.12.2023

Konsern

Morselskap i konsern: Ja
Konsernregnskap lagt ved: Nei

Regnskapsregler

Regler for små foretak benyttet: Ja
Benyttet ved utarbeidelsen av
årsregnskapet til selskapet: Regnskapslovens alminnelige regler

Årsregnskapet fastsatt av kompetent organ

Bekreftet av representant for selskapet: Preben Halldor Strøno
Dato for fastsettelse av årsregnskapet: 06.05.2024

Grunnlag for avgivelse

År 2023: Årsregnskap er elektronisk innlevert.
År 2022: Tall er hentet fra elektronisk innlevert årsregnskap fra 2023.

Det er ikke krav til at årsregnskapet m.v. som sendes til Regnskapsregisteret er undertegnet. Kontrollen på at dette er utført ligger hos revisor/enhetens øverste organ. Sikkerheten ivaretas ved at innsender har rolle/rettighet for innsending av årsregnskapet via Altinn, og ved at det bekreftes at årsregnskapet er fastsatt av kompetent organ.

Brønnøysundregistrene, 03.06.2024



Organisasjonsnr: 996 957 810
INFINITY SHIPBROKERS AS

RESULTATREGNSKAP

Beløp i: NOK	Note	2023	2022
RESULTATREGNSKAP			
Inntekter			
Salgsinntekt		17 741 447	18 978 533
Sum inntekter		17 741 447	18 978 533
Kostnader			
Lønnskostnad	2	6 573 832	5 623 546
Avskrivning av driftsmidler og immaterielle eiendeler	3	26 052	22 400
Annen driftskostnad	2	1 433 670	1 443 249
Sum kostnader		8 033 554	7 089 195
Driftsresultat		9 707 893	11 889 338
Finansinntekter og finanskostnader			
Annen renteinntekt		861	741
Annen finansinntekt		258 295	372 814
Verdiøkning markedsbaserte omløpsmidler		31 746	
Sum finansinntekter		290 903	373 555
Verdireduksjon markedsbaserte omløpsmidler			28 207
Annen rentekostnad		28 762	
Annen finanskostnad		526 000	144 255
Sum finanskostnader		554 762	172 462
Netto finans		-263 859	201 093
Ordinært resultat før skattekostnad			
Skattekostnad på resultat	4	2 121 032	2 718 982
Ordinært resultat etter skattekostnad		7 323 002	9 371 449
Årsresultat	5	7 323 002	9 371 449
Årsresultat etter minoritetsinteresser		7 323 002	9 371 449
Totalresultat		7 323 002	9 371 449
Overføringer og disponeringer			
Avsatt til annen egenkapital		7 323 002	9 371 449
Sum overføringer og disponeringer		7 323 002	9 371 449





Organisasjonsnr: 996 957 810
INFINITY SHIPBROKERS AS

BALANSE

Beløp i: NOK	Note	2023	2022
--------------	------	------	------

BALANSE - EIENDELER

Anleggsmidler

Immaterielle eiendeler

Utsatt skattefordel	4	36 141	5 899
Sum immaterielle eiendeler		36 141	5 899

Varige driftsmidler

Tomter, bygninger o.a. fast eiendom	3		
Maskiner og anlegg	3		
Skip og flytende installasjoner	3		
Driftsløsøre, inventar o. a. utstyr	3	248 413	274 465
Sum varige driftsmidler	3	248 413	274 465

Sum anleggsmidler		284 554	280 364
--------------------------	--	----------------	----------------

Omløpsmidler

Varer

Fordringer

Kundefordringer		6 109 343	3 450 755
Andre kortsiktige fordringer		334 667	230 689
Sum fordringer		6 444 009	3 681 445

Investeringer

Markedsbaserte aksjer		104 963	82 031
Andre finansielle instrumenter		128 466	59 463
Sum investeringer		233 430	141 494

Bankinnskudd, kontanter og lignende

Bankinnskudd, kontanter o. l.		12 775 528	9 463 709
----------------------------------	--	------------	-----------

Sum bankinnskudd, kontanter og lignende		12 775 528	9 463 709
--	--	-------------------	------------------

Sum omløpsmidler		19 452 967	13 286 648
-------------------------	--	-------------------	-------------------

SUM EIENDELER		19 737 521	13 567 012
----------------------	--	-------------------	-------------------

BALANSE - EGENKAPITAL OG GJELD

Egenkapital



Innskutt egenkapital			
Aksjekapital	5, 6	100 000	100 000
Beholdning av egne aksjer	5, 6		
Overkurs	5	11 000	11 000
Annen innskutt egenkapital	5		
Sum innskutt egenkapital		111 000	111 000
Opptjent egenkapital			
Fond for			
vurderingsforskjeller	5		
Annen egenkapital	5	15 441 412	9 918 410
Udekket tap	5		
Sum opptjent egenkapital		15 441 412	9 918 410
Sum egenkapital	5	15 552 412	10 029 410
Gjeld			
Langsiktig gjeld			
Utsatt skatt	4		
Annen langsiktig gjeld			
Sum langsiktig gjeld		0	0
Kortsiktig gjeld			
Leverandørgjeld		255 220	274 682
Betalbar skatt	4	2 151 274	2 372 868
Skyldig offentlige avgifter		890 691	398 120
Annen kortsiktig gjeld		887 924	491 931
Sum kortsiktig gjeld		4 185 109	3 537 602
Sum gjeld		4 185 109	3 537 602
SUM EGENKAPITAL OG GJELD		19 737 521	13 567 012



Organisasjonsnr: 996 957 810
INFINITY SHIPBROKERS AS

NOTEOPPLYSNINGER - SELSKAP - alle poster oppgitt i hele tall

Note
2

Antall årsverk i regnskapsåret
3.00

Sum Beløp

Balanseført verdi 31.12. Varige driftsmidler Immaterielle eiend.

Konsernregnskap

Morselskapet sitt navn

Forretningskontor for morselskapet

Begrunnelse for at datterselskap er utelatt fra konsolideringen

Samlet beløp - tilknyttet selskap Årets Fjorårets

Samlet beløp - foretak i samme konsern Årets Fjorårets

Samlet beløp - foretak i samme konsern Årets Fjorårets

Samlet beløp - felles kontrollert virksomhet Årets Fjorårets

Pantstillelse Beløp

Beholdning av egne aksjer Antall Pålydende Andel av aksjek.



BankID Signing
Preben Halldor Stråno
2024-04-29



Årsregnskap 2023 Infinity Shipbrokers AS

Resultatregnskap
Balanse
Noter til regnskapet




Org.nr.: 996 957 810



RESULTATREGNSKAP

INFINITY SHIPBROKERS AS


DRIFTSINNEKTER OG DRIFTSKOSTNADER	Note	2023	2022
Salgsinntekt		17 741 447	18 978 533
Sum driftsinntekter		17 741 447	18 978 533
Lønnskostnad	2	6 573 832	5 623 546
Avskrivning av driftsmidler og immaterielle eiendeler	3	26 052	22 400
Annen driftskostnad	2	1 433 670	1 443 249
Sum driftskostnader		8 033 554	7 089 195
Driftsresultat		9 707 893	11 889 338
FINANSINNEKTER OG FINANSKOSTNADER			
Annen renteinntekt		861	741
Annen finansinntekt		258 295	372 814
Verdøkning markedsbaserte omløpsmidler		31 746	0
Verdireduksjon markedsbaserte omløpsmidler		0	28 207
Annen rentekostnad		28 762	0
Annen finanskostnad		526 000	144 255
Resultat av finansposter		-263 859	201 093
Resultat før skattekostnad		9 444 034	12 090 431
Skattekostnad på resultat	4	2 121 032	2 718 982
Resultat		7 323 002	9 371 449
Årsresultat	5	7 323 002	9 371 449
OVERFØRINGER			
Avsatt til annen egenkapital		7 323 002	9 371 449
Sum overføringer		7 323 002	9 371 449



BALANSE

INFINITY SHIPBROKERS AS

EIENDELER	Note	2023	2022
ANLEGGSMIDLER			
IMMATERIELLE EIENDELER			
Utsatt skattefordel	4	36 141	5 899
Sum immaterielle eiendeler		36 141	5 899
VARIGE DRIFTSMIDLER			
Driftsløsøre, inventar o.a. utstyr	3	248 413	274 465
Sum varige driftsmidler	3	248 413	274 465
FINANSIELLE ANLEGGSMIDLER			
Sum anleggsmidler		284 554	280 364
OMLØPSMIDLER			
FORDRINGER			
Kundefordringer		6 109 343	3 450 755
Andre kortsiktige fordringer		334 667	230 689
Sum fordringer		6 444 009	3 681 445
INVESTERINGER			
Markedsbaserte aksjer		104 963	82 031
Andre finansielle instrumenter		128 466	59 463
Sum investeringer		233 430	141 494
Bankinnskudd, kontanter o.l.		12 775 528	9 463 709
Sum omløpsmidler		19 452 967	13 286 648
Sum eiendeler		19 737 521	13 567 012



BALANSE

INFINITY SHIPBROKERS AS

EGENKAPITAL OG GJELD	Note	2023	2022
EGENKAPITAL			
INNSKUTT EGENKAPITAL			
Aksjekapital	5, 6	100 000	100 000
Overkurs	5	11 000	11 000
Sum innskutt egenkapital		111 000	111 000
OPPTJENT EGENKAPITAL			
Annen egenkapital	5	15 441 412	9 918 410
Sum opptjent egenkapital		15 441 412	9 918 410
Sum egenkapital	5	15 552 412	10 029 410
GJELD			
KORTSIKTIG GJELD			
Leverandørgjeld		255 220	274 682
Betalbar skatt	4	2 151 274	2 372 868
Skyldig offentlige avgifter		890 691	398 120
Annen kortsiktig gjeld		887 924	491 931
Sum kortsiktig gjeld		4 185 109	3 537 602
Sum gjeld		4 185 109	3 537 602
Sum egenkapital og gjeld		19 737 521	13 567 012

27.04.2024

Styret i Infinity Shipbrokers AS

Preben Halldor Strøno
styreleder/daglig leder



NOTER TIL ÅRSREGNSKAP

Note 1 Regnskapsprinsipper

Årsregnskapet er satt opp i samsvar med regnskapsloven og NRS 8 - God regnskapsskikk for små foretak.

DRIFTSINNTEKTER

Inntektsføring ved salg av varer skjer på leveringstidspunktet. Tjenester inntektsføres etter hvert som de leveres.

SKATT

Skattekostnaden i resultatregnskapet omfatter både periodens betalbare skatt og endring i utsatt skatt. Utsatt skatt er beregnet med 22% på grunnlag av de midlertidige forskjeller som eksisterer mellom regnskapsmessige og skattemessige verdier, samt ligningsmessig underskudd til fremføring ved utgangen av regnskapsåret. Skatteøkende og skattereduserende midlertidige forskjeller som reverserer eller kan reverseres i samme periode er utlignet og nettoført.

KLASSIFISERING OG VURDERING AV ANLEGGSMIDLER

Anleggsmidler omfatter eiendeler bestemt til varig eie og bruk. Anleggsmidler er vurdert til anskaffelseskost. Varige driftsmidler balanseføres og avskrives over driftsmidlets økonomiske levetid.

KLASSIFISERING OG VURDERING AV OMLØPSMIDLER

Omløpsmidler og kortsiktig gjeld omfatter normalt poster som forfaller til betaling innen ett år etter balansedagen, samt poster som knytter seg til varekretsløpet. Omløpsmidler vurderes til laveste verdi av anskaffelseskost og virkelig verdi.

FORDRINGER

Kundefordringer og andre fordringer oppføres til pålydende etter fradrag for avsetning til forventet tap. Avsetning til tap gjøres på grunnlag av en individuell vurdering av de enkelte fordringene.

Note 2 Lønnskostnader og antall årsverk

LØNNSKOSTNADER

	2023	2022
Lønninger	5 079 395	4 393 854
Arbeidsgiveravgift	913 965	689 386
Pensjonskostnader	490 530	473 272
Andre ytelser	89 942	67 033
Sum	6 573 832	5 623 546

Selskapet har i 2023 sysselsatt 3 årsverk.



NOTER TIL ÅRSREGNSKAP

Note 3 Anleggsmidler

	Driftsløsøre, inventar ol.	Kunst	Sum
Anskaffelseskost pr. 01.01.23	113 094	236 496	349 590
= Anskaffelseskost 31.12.23	113 094	236 496	349 590
Akkumulerte avskrivninger 31.12.23	101 177		101 177
= Bokført verdi 31.12.23	11 917	236 496	248 413
Årets ordinære avskrivninger	26 052		26 052
Økonomisk levetid	3-5 år	Avskrives ikke	

Note 4 Skatt

Årets skattekostnad	2023	2022
Resultatført skatt på ordinært resultat:		
Betalbar skatt	2 151 274	2 372 868
Endring i utsatt skattefordel	-30 242	346 114
Skattekostnad ordinært resultat	2 121 032	2 718 982
Skattepliktig inntekt:		
Resultat før skatt	9 444 034	12 090 431
Permanente forskjeller	197 024	268 576
Endring i midlertidige forskjeller	137 463	1 585
Anvendelse av fremførbart underskudd	0	-1 574 829
Skattepliktig inntekt	9 778 520	10 785 762
Betalbar skatt i balansen:		
Betalbar skatt på årets resultat	2 151 274	2 372 868
Sum betalbar skatt i balansen	2 151 274	2 372 868

Skatteeffekten av midlertidige forskjeller som har gitt opphav til utsatt skatt og utsatte skattefordeler, spesifisert på typer av midlertidige forskjeller

	2023	2022	Endring
Varige driftsmidler	-37 322	-26 813	10 509
Fordringer	-126 954	0	126 954
Sum	-164 276	-26 813	137 463
Grunnlag for utsatt skattefordel	-164 276	-26 813	137 463
Utsatt skattefordel (22 %)	-36 141	-5 899	30 242



NOTER TIL ÅRSREGNSKAP

Note 5 Egenkapital

	Aksjekapital	Overkurs	Annen egenkapital	Sum egenkapital
Pr. 31.12.2022	100 000	11 000	9 918 410	10 029 410
Pr 01.01.2023	100 000	11 000	9 918 410	10 029 410
Årets resultat			7 323 002	7 323 002
Tilleggsutbytte			-1 800 000	-1 800 000
Pr. 31.12.2023	100 000	11 000	15 441 412	15 552 412

Note 6 Aksjonærer

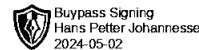
AKSJEKAPITALEN I INFINITY SHIPBROKERS AS PR. 31.12 BESTÅR AV:

	Antall	Pålydende	Bokført
Ordinære aksjer	100 000	1,0	100 000
Sum	100 000		100 000

EIERSTRUKTUR

Aksjonærer i % pr. 31.12:

	Ordinære	Eierandel	Stemmeandel
Preben Halldor Strøno	100 000	100,0	100,0



ÅSVANG & CO
STATSAUTORISERTE
REVISORER

Til generalforsamlingen i Infinity Shipbrokers AS

Uavhengig revisors beretning

Konklusjon

Vi har revidert årsregnskapet for Infinity Shipbrokers AS som viser et overskudd på kr 7 323 002. Årsregnskapet består av balanse per 31. desember 2023, resultatregnskap for regnskapsåret avsluttet per denne datoen og noter til årsregnskapet, herunder et sammendrag av viktige regnskapsprinsipper.

Etter vår mening

- oppfyller årsregnskapet gjeldende lovkrav, og
- gir årsregnskapet et rettviseende bilde av selskapets finansielle stilling per 31. desember 2023 og av dets resultater for regnskapsåret avsluttet per denne datoen i samsvar med regnskapslovens regler og god regnskapsskikk i Norge.

Grunnlag for konklusjonen

Vi har gjennomført revisjonen i samsvar med International Standards on Auditing (ISA-ene). Våre oppgaver og plikter i henhold til disse standardene er beskrevet nedenfor under "Revisors oppgaver og plikter ved revisjonen av årsregnskapet". Vi er uavhengige av selskapet i samsvar med kravene i relevante lover og forskrifter i Norge og International Code of Ethics for Professional Accountants (inkludert internasjonale uavhengighetsstandarder) utstedt av International Ethics Standards Board for Accountants (IESBA-reglene), og vi har overholdt våre øvrige etiske forpliktelser i samsvar med disse kravene. Innhentet revisjonsbevis er etter vår vurdering tilstrekkelig og hensiktsmessig som grunnlag for vår konklusjon.

Ledelsens ansvar for årsregnskapet

Styret og daglig leder (ledelsen) er ansvarlige for å utarbeide årsregnskapet og for at det gir et rettviseende bilde i samsvar med regnskapslovens regler og god regnskapsskikk i Norge. Ledelsen er også ansvarlig for slik intern kontroll som den finner nødvendig for å kunne utarbeide et årsregnskap som ikke inneholder vesentlig feilinformasjon, verken som følge av misligheter eller utilsiktede feil.

Ved utarbeidelsen av årsregnskapet må ledelsen ta standpunkt til selskapets evne til fortsatt drift og opplyse om forhold av betydning for fortsatt drift. Forutsetningen om fortsatt drift skal legges til grunn for årsregnskapet så lenge det ikke er sannsynlig at virksomheten vil bli avvirket.

Revisors oppgaver og plikter ved revisjonen av årsregnskapet

Vårt mål er å oppnå betryggende sikkerhet for at årsregnskapet som helhet ikke inneholder vesentlig feilinformasjon, verken som følge av misligheter eller utilsiktede feil, og å avgi en revisjonsberetning som inneholder vår konklusjon. Betryggende sikkerhet er en høy grad av sikkerhet, men ingen garanti for at en revisjon utført i samsvar med ISA-ene, alltid vil avdekke vesentlig feilinformasjon.

Adresse
Revisjonsfirmaet Åsvang & Co AS
Kilengaten 1
3117 Tønsberg

Telefon
33 30 00 80
E-post
revisjonsfirmaet@asvang.no

Foretaksnummer
987 679 026 MVA
Hjemmeside
www.aasvang.no

Medlemmer av
Den norske Revisorforening

side 1 av 2



Feilinformasjon kan oppstå som følge av misligheter eller utilsiktede feil. Feilinformasjon er å anse som vesentlig dersom den enkeltvis eller samlet med rimelighet kan forventes å påvirke de økonomiske beslutningene som brukerne foretar på grunnlag av årsregnskapet.

For videre beskrivelse av revisors oppgaver og plikter vises det til:
<https://revisorforeningen.no/revisjonsberetninger>

Tønsberg, 30.04.2024
Revisjonsfirmaet Åsvang & Co AS

Hans Petter Johannessen
statsautorisert revisor
(elektronisk signert)