



ÅRSREGNSKAPET FOR REGNSKAPSÅRET 2022 - GENERELL INFORMASJON

Enheten

Organisasjonsnummer: 993 287 652
Organisasjonsform: Aksjeselskap
Foretaksnavn: CITY FOOD AS
Forretningsadresse: Grønland Basar
Tøyengata 2
0190 OSLO

Regnskapsår

Årsregnskapets periode: 01.01.2022 - 31.12.2022

Konsern

Morselskap i konsern: Ja
Konsernregnskap lagt ved: Nei

Regnskapsregler

Regler for små foretak benyttet: Ja
Benyttet ved utarbeidelsen av årsregnskapet til selskapet: Regnskapslovens alminnelige regler

Årsregnskapet fastsatt av kompetent organ

Bekreftet av representant for selskapet: Merete Lille
Dato for fastsettelse av årsregnskapet: 28.04.2023

Grunnlag for avgivelse

År 2022: Årsregnskapet er elektronisk innlevert
År 2021: Tall er hentet fra elektronisk innlevert årsregnskap fra 2022

Det er ikke krav til at årsregnskapet m.v. som sendes til Regnskapsregisteret er undertegnet. Kontrollen på at dette er utført ligger hos revisor/enhetens øverste organ. Sikkerheten ivaretas ved at innsender har rolle/rettighet for innsending av årsregnskapet via Altinn, og ved at det bekreftes at årsregnskapet er fastsatt av kompetent organ.

Brønnøysundregistrene, 03.07.2024



Resultatregnskap

Beløp i: NOK	Note	2022	2021
RESULTATREGNSKAP			
Inntekter			
Salgsinntekt		16 717 348	15 111 040
Annen driftsinntekt		148 478	68 476
Sum inntekter		16 865 826	15 179 516
Kostnader			
Varekostnad		12 710 983	11 683 059
Lønnskostnad	1	2 453 288	2 630 945
Avskrivning av driftsmidler		3 340	25 594
Nedskrivning av varige driftsmidler og immaterielle eiendeler			28 000
Annen driftskostnad	1	2 972 206	2 933 365
Sum kostnader		18 139 817	17 300 963
Driftsresultat		-1 273 991	-2 121 447
Rentekostnad til foretak i samme konsern		207 298	107 671
Annen rentekostnad		23 999	91 607
Annen finanskostnad			299 999
Sum finanskostnader		231 297	499 277
Netto finans		-231 297	-499 277
Ordinært resultat før skattekostnad		-1 505 288	-2 620 724
Skattekostnad på resultat		-331 163	-335 075
Ordinært resultat etter skattekostnad		-1 174 125	-2 285 649
Årsresultat		-1 174 125	-2 285 649
Årsresultat etter minoritetsinteresser		-1 174 125	-2 285 649
Totalresultat		-1 174 125	-2 285 649
Overføringer og disponeringer			
Overført fra annen innskutt egenkapital		-1 195 431	-2 127 118
Udekket tap		21 306	-158 531



Resultatregnskap

Beløp i: NOK	Note	2022	2021
Sum overføringer og disponeringer		-1 174 125	-2 285 649



Balanse

Beløp i: NOK	Note	2022	2021
BALANSE - EIENDELER			
Anleggsmidler			
Immaterielle eiendeler			
Utsatt skattefordel		25 638	31 648
Sum immaterielle eiendeler		25 638	31 648
Varige driftsmidler			
Driftsløsøre, inventar o.a. utstyr	2		3 340
Sum varige driftsmidler			3 340
Finansielle anleggsmidler			
Andre langsiktige fordringer		16 000	16 000
Sum finansielle anleggsmidler		16 000	16 000
Sum anleggsmidler		41 638	50 988
Omløpsmidler			
Varer			
Sum varer	2	788 000	668 000
Fordringer			
Kundefordringer		8 550	1 771
Andre kortsiktige fordringer		685 291	635 291
Krav på innbetaling av selskapskapital		1 532 604	2 727 074
Sum fordringer		2 226 445	3 364 136
Bankinnskudd, kontanter og lignende			
Bankinnskudd, kontanter o.l.		500 474	227 026
Sum bankinnskudd, kontanter og lignende		500 474	227 026
Sum omløpsmidler		3 514 919	4 259 162
SUM EIENDELER		3 556 557	4 310 150

BALANSE - EGENKAPITAL OG GJELD



Balanse

Beløp i: NOK	Note	2022	2021
Egenkapital			
Innskutt egenkapital			
Aksjekapital (100 aksjer à kr 5000)		800 000	800 000
Sum innskutt egenkapital		800 000	800 000
Opptjent egenkapital			
Annen egenkapital			
Udekket tap		3 894 902	3 916 208
Sum opptjent egenkapital		-3 894 903	-3 916 208
Sum egenkapital		-3 094 903	-3 116 208
Gjeld			
Langsiktig gjeld			
Annen langsiktig gjeld			
Gjeld til kredittinstitusjoner	2		
Langsiktig konserngjeld		5 144 650	5 864 426
Sum annen langsiktig gjeld		5 144 650	5 864 426
Sum langsiktig gjeld		5 144 650	5 864 426
Kortsiktig gjeld			
Leverandørgjeld		813 788	948 662
Skyldig offentlige avgifter		175 191	133 839
Kortsiktig konserngjeld		86 100	48 499
Annen kortsiktig gjeld		431 732	430 932
Sum kortsiktig gjeld		1 506 810	1 561 932
Sum gjeld		6 651 460	7 426 358
SUM EGENKAPITAL OG GJELD		3 556 557	4 310 150



Brønnøysundregistrene

ÅRSREGNSKAP FOR REGNSKAPSÅRET 2022 - GENERELL INFORMASJON

Journalnummer: 2023 466335

Enheten

Organisasjonsnummer: 993 287 652
Organisasjonsform: Aksjeselskap
Foretaksnavn: CITY FOOD AS
Forretningsadresse: Grønland Basar
Tøyengata 2
0190 OSLO

Regnskapsår

Årsregnskapets periode: 01.01.2022 - 31.12.2022

Konsern

Mørselskap i konsern: Ja
Konsernregnskap lagt ved: Nei

Regnskapsregler

Regler for små foretak benyttet: Ja
Benyttet ved utarbeidelsen av
årsregnskapet til selskapet: Regnskapslovens alminnelige regler

Årsregnskapet fastsatt av kompetent organ

Bekreftet av representant for selskapet: Merete Lille
Dato for fastsettelse av årsregnskapet: 28.04.2023

Revisjon

Årsregnskapet er utarbeidet av ekstern
autorisert regnskapsfører: Ja
Ekstern autorisert regnskapsfører har i
løpet av regnskapsåret bistått ved den
løpende regnskapsføringen eller utført
andre tjenester for selskapet enn å
utarbeide årsregnskapet: Ja

Grunnlag for avgivelse

År 2022: Årsregnskap er elektronisk innlevert.
År 2021: Tall er hentet fra elektronisk innlevert årsregnskap fra 2022.

Det er ikke krav til at årsregnskapet m.v. som sendes til Regnskapsregisteret er undertegnet. Kontrollen på at dette er utført ligger hos revisor/enhetens øverste organ. Sikkerheten ivaretas ved at innsender har rolle/rettighet for innsending av årsregnskapet via Altinn, og ved at det bekreftes at årsregnskapet er fastsatt av kompetent organ.

Brønnøysundregistrene, 13.06.2023

Brønnøysundregistrene
Postadresse: Postboks 900, 8910 Brønnøysund
Telefon: 75 00 75 00
E-post: firmapost@brreg.no Internett: www.brreg.no
Organisasjonsnummer: 974 760 673



Organisasjonsnr: 993 287 652
CITY FOOD AS

RESULTATREGNSKAP

Beløp i: NOK	Note	2022	2021
RESULTATREGNSKAP			
Inntekter			
Salgsinntekt		16 717 348	15 111 040
Annen driftsinntekt		148 478	68 476
Sum inntekter		16 865 826	15 179 516
Kostnader			
Varekostnad		12 710 983	11 683 059
Lønnskostnad	1	2 453 288	2 630 945
Avskrivning av driftsmidler		3 340	25 594
Nedskrivning av varige driftsmidler og immaterielle eiendeler			28 000
Annen driftskostnad	1	2 972 206	2 933 365
Sum kostnader		18 139 817	17 300 963
Driftsresultat		-1 273 991	-2 121 447
Rentekostnad til foretak i samme konsern		207 298	107 671
Annen rentekostnad		23 999	91 607
Annen finanskostnad			299 999
Sum finanskostnader		231 297	499 277
Netto finans		-231 297	-499 277
Ordinært resultat før skattekostnad		-1 505 288	-2 620 724
Skattekostnad på resultat		-331 163	-335 075
Ordinært resultat etter skattekostnad		-1 174 125	-2 285 649
Årsresultat		-1 174 125	-2 285 649
Årsresultat etter minoritetsinteresser		-1 174 125	-2 285 649
Totalresultat		-1 174 125	-2 285 649
Overføringer og disponeringer			
Overført fra annen innskutt egenkapital		-1 195 431	-2 127 118
Udekket tap		21 306	-158 531
Sum overføringer og disponeringer		-1 174 125	-2 285 649



Organisasjonsnr: 993 287 652
CITY FOOD AS

BALANSE

Beløp i: NOK	Note	2022	2021
BALANSE - EIENDELER			
Anleggsmidler			
Immaterielle eiendeler			
Utsatt skattefordel		25 638	31 648
Sum immaterielle eiendeler		25 638	31 648
Varige driftsmidler			
Driftsløsøre, inventar o. a. utstyr			
	2		3 340
Sum varige driftsmidler			3 340
Finansielle anleggsmidler			
Andre langsiktige fordringer			
		16 000	16 000
Sum finansielle anleggsmidler		16 000	16 000
Sum anleggsmidler		41 638	50 988
Omløpsmidler			
Varer			
Sum varer	2	788 000	668 000
Fordringer			
Kundefordringer			
		8 550	1 771
Andre kortsiktige fordringer			
		685 291	635 291
Krav på innbetaling av selskapskapital			
		1 532 604	2 727 074
Sum fordringer		2 226 445	3 364 136
Bankinnskudd, kontanter og lignende			
Bankinnskudd, kontanter o. l.			
		500 474	227 026
Sum bankinnskudd, kontanter og lignende		500 474	227 026
Sum omløpsmidler		3 514 919	4 259 162
SUM EIENDELER		3 556 557	4 310 150
BALANSE - EGENKAPITAL OG GJELD			
Egenkapital			
Innskutt egenkapital			
Aksjekapital (100 aksjer à kr 5000)			
		800 000	800 000



Sum innskutt egenkapital	800 000	800 000
Opptjent egenkapital		
Annen egenkapital		
Udekket tap	3 894 902	3 916 208
Sum opptjent egenkapital	-3 894 903	-3 916 208
Sum egenkapital	-3 094 903	-3 116 208
Gjeld		
Langsiktig gjeld		
Annen langsiktig gjeld		
Gjeld til		
kredittinstitusjoner	2	
Langsiktig konserngjeld	5 144 650	5 864 426
Sum annen langsiktig gjeld	5 144 650	5 864 426
Sum langsiktig gjeld	5 144 650	5 864 426
Kortsiktig gjeld		
Leverandørgjeld	813 788	948 662
Skyldig offentlige avgifter	175 191	133 839
Kortsiktig konserngjeld	86 100	48 499
Annen kortsiktig gjeld	431 732	430 932
Sum kortsiktig gjeld	1 506 810	1 561 932
Sum gjeld	6 651 460	7 426 358
SUM EGENKAPITAL OG GJELD	3 556 557	4 310 150



Organisasjonsnr: 993 287 652
CITY FOOD AS

NOTEOPPLYSNINGER - SELSKAP - alle poster oppgitt i hele tall

Note

Antall årsverk i regnskapsåret
5.00

<u>Sum</u>	<u>Beløp</u>
<u>Balanseført verdi 31.12.</u>	<u>Varige driftsmidler Immaterielle eiend.</u>

Konsernregnskap

Morselskapet sitt navn

Forretningskontor for morselskapet

Begrunnelse for at datterselskap er utelatt fra konsolideringen

<u>Samlet beløp - tilknyttet selskap</u>	<u>Årets</u>	<u>Fjorårets</u>
--	--------------	------------------

<u>Samlet beløp - foretak i samme konsern</u>	<u>Årets</u>	<u>Fjorårets</u>
---	--------------	------------------

<u>Samlet beløp - foretak i samme konsern</u>	<u>Årets</u>	<u>Fjorårets</u>
---	--------------	------------------

<u>Samlet beløp - felles kontrollert virksomhet</u>	<u>Årets</u>	<u>Fjorårets</u>
---	--------------	------------------

<u>Pantstillelse</u>	<u>Beløp</u>
----------------------	--------------

<u>Beholdning av egne aksjer</u>	<u>Antall</u>	<u>Pålydende</u>	<u>Andel av aksjek.</u>
----------------------------------	---------------	------------------	-------------------------



Resultatregnskap 01.01. - 31.12.			
City Food AS			
Driftsinntekter og driftskostnader	Note	2022	2021
Driftsinntekter			
Salgsinntekt		16 717 348	15 111 040
Annen driftsinntekt		148 478	68 476
Sum driftsinntekter		<u>16 865 826</u>	<u>15 179 516</u>
Driftskostnader			
Varekostnad		12 710 983	11 683 059
Lønnskostnad	1	2 453 288	2 630 945
Avskrivning av driftsmidler		3 340	25 594
Nedskrivning av driftsmidler og immaterielle eiendeler		0	28 000
Annen driftskostnad	1	2 972 206	2 933 365
Sum driftskostnader		<u>18 139 817</u>	<u>17 300 963</u>
Driftsresultat		<u>-1 273 991</u>	<u>-2 121 447</u>
Finansposter			
Rentekostnad til foretak i samme konsern		-207 298	-107 671
Annen rentekostnad		-23 999	-91 607
Annen finanskostnad		0	-299 999
Sum finansposter		<u>-231 297</u>	<u>-499 277</u>
Ordinært resultat før skattekostnad		<u>-1 505 288</u>	<u>-2 620 724</u>
Skattekostnad på resultat		-331 163	-335 075
Årsresultat		<u>-1 174 125</u>	<u>-2 285 649</u>
Overføringer og disponeringer			
Avsatt til dekning av tidligere udekket tap		21 306	0
Overført fra annen innskutt egenkapital		-1 195 431	-2 127 118
Overført til udekket tap		0	-158 531
Sum overføringer og disponeringer		<u>-1 174 125</u>	<u>-2 285 649</u>




Balanse pr. 31.12.			
City Food AS			
EIENDELER	Note	2022	2021
Anleggsmidler			
Immaterielle eiendeler			
Utsatt skattefordel		25 638	31 648
Sum immaterielle eiendeler		25 638	31 648
Varige driftsmidler			
Driftsløsøre, inventar o.a. utstyr	2	0	3 340
Sum varige driftsmidler		0	3 340
Finansielle anleggsmidler			
Andre langsiktige fordringer		16 000	16 000
Sum finansielle anleggsmidler		16 000	16 000
Sum anleggsmidler		41 638	50 988
Omløpsmidler			
Varer	2	788 000	668 000
Fordringer			
Kundefordringer		8 550	1 771
Konsernfordringer		1 532 604	2 727 074
Andre kortsiktige fordringer		685 291	635 291
Sum fordringer		2 226 445	3 364 136
Bankinnskudd, kontanter o.l.		500 474	227 026
Sum omløpsmidler		3 514 919	4 259 162
Sum eiendeler		3 556 557	4 310 150

**Balanse pr. 31.12.**

City Food AS

EGENKAPITAL OG GJELD	Note	2022	2021
Egenkapital			
Innskutt egenkapital			
Aksjekapital (100 aksjer à kr 5000)		800 000	800 000
Sum innskutt egenkapital		800 000	800 000
Opptjent egenkapital			
Udekket tap		-3 894 902	-3 916 208
Sum opptjent egenkapital		-3 894 903	-3 916 208
Sum egenkapital		-3 094 903	-3 116 208
Gjeld			
Annen langsiktig gjeld			
Konserngjeld		5 144 650	5 864 426
Sum annen langsiktig gjeld		5 144 650	5 864 426
Kortsiktig gjeld			
Leverandørgjeld		813 788	948 662
Skyldig offentlige avgifter		175 191	133 839
Konserngjeld		86 100	48 499
Annen kortsiktig gjeld		431 732	430 932
Sum kortsiktig gjeld		1 506 810	1 561 932
Sum gjeld		6 651 460	7 426 358
Sum egenkapital og gjeld		3 556 557	4 310 150

Trondheim, 28.04.2023


Christian Lykke (Måy 3, 2023 14:28 GMT+2)
Christian Lykke
styreleder



City Food AS

Noter til årsregnskapet 2022

Regnskapsprinsipper

Årsregnskapet er satt opp i samsvar med regnskapsloven og NRS 8 - God regnskapsskikk for små foretak.

Driftsinntekter

Inntekt ved salg av varer og tjenester vurderes til virkelig verdig av vederlaget, netto etter fradrag for merverdigavgift, returer, rabatter og andre avslag. Inntektsføring ved salg av varer skjer på leveringstidspunktet. Tjenester inntektsføres etterhvert som de leveres.

Skatt

Skattekostnaden i resultatregnskapet omfatter både periodens betalbare skatt og endring i utsatt skatt. Utsatt skatt er beregnet med 22% på grunnlag av de midlertidige forskjeller som eksisterer mellom regnskapsmessige og skattemessige verdier, samt ligningsmessig underskudd til fremføring ved utgangen av regnskapsåret. Skatteøkende og skattereduserende midlertidige forskjeller som reverserer eller kan reverseres i samme periode er utlignet og nettoført. Oppføring av utsatt skattefordel på netto skattereduserende forskjeller som ikke er utlignet og underskudd til fremføring, er begrunnet med antatt fremtidig inntjening. Utsatt skatt og skattefordel som kan balanseføres er oppført netto i balansen.

Skatt på avgitt konsernbidrag er ført direkte mot skatt i balansen (føringen skjer mot betalbar skatt hvis konsernbidraget har hatt virkning på betalbar skatt og mot utsatt skatt hvis konsernbidraget har hatt virkning på utsatt skatt).

Klassifisering og vurdering av balanseposter

Eiendeler bestemt til varig eie eller bruk er klassifisert som anleggsmidler. Eiendeler som er tilknyttet varekretsløpet er klassifisert som omløpsmidler. Fordringer klassifiseres som omløpsmidler hvis de skal tilbakebetales i løpet av ett år etter utbetalingstidspunktet. For gjeld er analoge kriterier lagt til grunn.

Omløpsmidler vurderes til laveste av anskaffelseskost og virkelig verdi. Kortsiktig gjeld balanseføres til nominelt beløp på etableringstidspunktet.

Anleggsmidler vurderes til anskaffelseskost. Varige anleggsmidler som forringes i verdi avskrives lineært over forventet økonomisk levetid. Anleggsmidlene nedskrives til virkelig verdi ved verdifall som ikke forventes å være forbigående. Langsiktig gjeld i norske kroner med unntak av andre avsetninger balanseføres til nominelt beløp på etableringstidspunktet.

Varer

Lager av innkjøpte varer er verdsatt til laveste av anskaffelseskost etter FIFO - prinsippet og virkelig verdi. Det foretas nedskrivning for påregnelig ukurans.

Fordringer

Kundefordringer og andre fordringer er oppført i balansen til pålydende etter fradrag for avsetning til forventet tap. Avsetning til tap gjøres på grunnlag av individuelle vurderinger av de enkelte fordringene. I tillegg gjøres det for øvrige kundefordringer en uspesifisert avsetning for å dekke antatt tap.



City Food AS

Noter til årsregnskapet 2022

Pensjonsforpliktelser

Selskapet har en innskuddsbasert pensjonsordning som tilfredsstiller kravene i lov om obligatorisk tjenstepensjon.



City Food AS

Noter til årsregnskapet 2022

Note 1 Lønnskostnader, antall ansatte, godtgjørelser, lån til ansatte mm.

Lønnskostnader	2022	2021
Lønninger	2 104 316	2 262 157
Arbeidsgiveravgift	311 451	330 118
Pensjonskostnader	32 235	24 451
Andre ytelser	5 286	14 220
Sum	2 453 288	2 630 945

Sysselsatte årsverk	5	5
---------------------	---	---

Det er ikke gitt lån/sikkerhetsstillelse til daglig leder, styrets leder eller andre nærstående parter.

Note 2 Pantstillelser og garantier m.v.

For eventuelt trekk på kassekreditt er følgende eiendeler stilt som sikkerhet:

	2022	2021
Gjeld som er sikret ved pant o.l		
Gjeld til kredittinstitusjoner	0	0
Sum	0	0

Balanseført verdi av eiendeler pantsatt for egen gjeld		
Driftsløsøre	0	3 340
Varer	788 000	668 000
Sum	788 000	671 340

Varelageret er stilt som sikkerhet for gjeld i I. K. Lykke AS og I. K. Lykke Drift AS.



City Food AS

Noter til årsregnskapet 2022

Note 3 Fortsatt drift

Forutsetningen om fortsatt drift er lagt til grunn ved utarbeidelse av årsregnskapet. Selskapets egenkapital er per 31.12 negativ, og det kan diskuteres om selskapets egenkapital er forsvarlig.

I 2020 ble selskapet sin helhet kjøpt opp av I. K. Lykke Drift AS. Styret har derfor hentet inn en garanti fra selskapets morselskap, hvor morselskapet garanterer for finansieringen av selskapet. Selskapet har også langsiktig gjeld til morselskap som kan konverteres til egenkapital og redusere den negative egenkapitalen.

Det vurderes derfor ikke å være usikkerhet om fortsatt drift og styrets handleplikt vurderes å være ivaretatt.








196_City Food AS_regnskap

Final Audit Report

2023-05-03

Created:	2023-05-03
By:	Merete Lille (merete.lille@bunnpris.no)
Status:	Signed
Transaction ID:	CBJCHBCAABAAouRbK58ByWc0y3jvZw8eq9HqyOvowSxC

"196_City Food AS_regnskap" History

-  Document created by Merete Lille (merete.lille@bunnpris.no)
2023-05-03 - 12:26:23 PM GMT- IP address: 89.248.8.30
-  Document emailed to Christian Lykke (christian.lykke@bunnpris.no) for signature
2023-05-03 - 12:26:52 PM GMT
-  Email viewed by Christian Lykke (christian.lykke@bunnpris.no)
2023-05-03 - 12:27:53 PM GMT- IP address: 77.16.214.75
-  Document e-signed by Christian Lykke (christian.lykke@bunnpris.no)
Signature Date: 2023-05-03 - 12:28:06 PM GMT - Time Source: server- IP address: 77.16.214.75
-  Agreement completed.
2023-05-03 - 12:28:06 PM GMT



Til generalforsamlingen i City Food AS

Uavhengig revisors beretning

Konklusjon

Vi har revidert årsregnskapet for City Food AS som består av balanse per 31. desember 2022, resultatregnskap for regnskapsåret avsluttet per denne datoen og noter til årsregnskapet, herunder et sammendrag av viktige regnskapsprinsipper.

Etter vår mening

- oppfyller årsregnskapet gjeldende lovkrav, og
- gir årsregnskapet et rettviseende bilde av selskapets finansielle stilling per 31. desember 2022, og av dets resultater for regnskapsåret avsluttet per denne datoen i samsvar med regnskapslovens regler og god regnskapsskikk i Norge.

Grunnlag for konklusjonen

Vi har gjennomført revisjonen i samsvar med International Standards on Auditing (ISA-ene). Våre oppgaver og plikter i henhold til disse standardene er beskrevet nedenfor under *Revisors oppgaver og plikter ved revisjonen av årsregnskapet*. Vi er uavhengige av selskapet i samsvar med kravene i relevante lover og forskrifter i Norge og International Code of Ethics for Professional Accountants (inkludert internasjonale uavhengighetsstandarder) utstedt av International Ethics Standards Board for Accountants (IESBA-reglene), og vi har overholdt våre øvrige etiske forpliktelser i samsvar med disse kravene. Innhentet revisjonsbevis er etter vår vurdering tilstrekkelig og hensiktsmessig som grunnlag for vår konklusjon.

Styrets ansvar for årsregnskapet

Styret (ledelsen) er ansvarlige for å utarbeide årsregnskapet og for at det gir et rettviseende bilde i samsvar med regnskapslovens regler og god regnskapsskikk i Norge. Ledelsen er også ansvarlig for slik internkontroll som den finner nødvendig for å kunne utarbeide et årsregnskap som ikke inneholder vesentlig feilinformasjon, verken som følge av misligheter eller utilsiktede feil.

Ved utarbeidelsen av årsregnskapet må ledelsen ta standpunkt til selskapets evne til fortsatt drift og opplyse om forhold av betydning for fortsatt drift. Forutsetningen om fortsatt drift skal legges til grunn for årsregnskapet så lenge det ikke er sannsynlig at virksomheten vil bli avvirket.

Revisors oppgaver og plikter ved revisjonen av årsregnskapet

Vårt mål er å oppnå betryggende sikkerhet for at årsregnskapet som helhet ikke inneholder vesentlig feilinformasjon, verken som følge av misligheter eller utilsiktede feil, og å avgi en revisjonsberetning som inneholder vår konklusjon. Betryggende sikkerhet er en høy grad av sikkerhet, men ingen garanti for at en revisjon utført i samsvar med ISA-ene, alltid vil avdekke vesentlig feilinformasjon. Feilinformasjon kan oppstå som følge av misligheter eller utilsiktede feil. Feilinformasjon er å anse som vesentlig dersom den enkeltvis eller samlet med rimelighet kan forventes å påvirke de økonomiske beslutningene som brukerne foretar på grunnlag av årsregnskapet.

PricewaterhouseCoopers AS, Brattørkaia 17B, Postboks 6365 Torgard, NO-7492 Trondheim
T: 02316, org. no.: 987 009 713 MVA, www.pwc.no

Statsautoriserte revisorer, medlemmer av Den norske Revisorforening og autorisert regnskapsførerselskap



For videre beskrivelse av revisors oppgaver og plikter vises det til:
<https://revisorforeningen.no/revisjonsberetninger>

Trondheim, 28. april 2023
PricewaterhouseCoopers AS

Ronny Lysmen
Statsautorisert revisor