



ÅRSREGNSKAPET FOR REGNSKAPSÅRET 2024 - GENERELL INFORMASJON

Enheten

Organisasjonsnummer: 921 659 520
Organisasjonsform: Aksjeselskap
Foretaksnavn: BRUSTAD-NILSEN CONSULTING AS
Forretningsadresse: Eilert Sundts gate 27
0259 OSLO

Regnskapsår

Årsregnskapets periode: 01.01.2024 - 31.12.2024

Konsern

Morselskap i konsern: Nei

Regnskapsregler

Regler for små foretak benyttet: Ja
Benyttet ved utarbeidelsen av årsregnskapet til selskapet: Regnskapslovens alminnelige regler

Årsregnskapet fastsatt av kompetent organ

Bekreftet av representant for selskapet: Saga Regnskap og Rådgivning AS v/ Harald Vik

Dato for fastsettelse av årsregnskapet: 18.06.2025

Grunnlag for avgivelse

År 2024: Årsregnskapet er elektronisk innlevert
År 2023: Tall er hentet fra elektronisk innlevert årsregnskap fra 2024

Det er ikke krav til at årsregnskapet m.v. som sendes til Regnskapsregisteret er undertegnet. Kontrollen på at dette er utført ligger hos revisor/enhetens øverste organ. Sikkerheten ivaretas ved at innsender har rolle/rettighet for innsending av årsregnskapet via Altinn, og ved at det bekreftes at årsregnskapet er fastsatt av kompetent organ.



Brønnøysundregistrene

Brønnøysundregistrene Årsregnskap regnskapsåret 2024 for 921659520

Postadresse: 8910 Brønnøysund

Telefoner: Opplysningstelefonen 75 00 75 00 Telefaks 75 00 75 05

E-post: firmapost@brreg.no Internett: www.brreg.no

Organisasjonsnummer: 974 760 673



Resultatregnskap

Beløp i: NOK	Note	2024	2023
RESULTATREGNSKAP			
Inntekter			
Salgsinntekt		1 471 978	2 792 391
Sum inntekter		1 471 978	2 792 391
Kostnader			
Lønnskostnad	1	619	5 619
Annen driftskostnad		162 707	176 818
Sum kostnader		163 326	182 437
Driftsresultat		1 308 652	2 609 954
Finansinntekter og finanskostnader			
Annen renteinntekt		407 298	2 385
Annen finansinntekt		-168 000	112 000
Sum finansinntekter		239 298	114 385
Annen rentekostnad		936	0
Annen finanskostnad		0	67
Sum finanskostnader		936	67
Netto finans		238 362	114 319
Resultat før skattekostnad		1 547 014	2 724 272
Skattekostnad	2, 3	377 367	574 954
Årsresultat		1 169 647	2 149 318
Overføringer og disponeringer			
Ordinært utbytte		0	500 000
Tilleggsutbytte	4	700 000	0
Annen egenkapital	4	469 647	1 649 318
Sum overføringer og disponeringer		1 169 647	2 149 318



Balanse

Beløp i: NOK	Note	2024	2023
BALANSE - EIENDELER			
Anleggsmidler			
Immaterielle eiendeler			
Sum immaterielle eiendeler		0	0
Varige driftsmidler			
Sum varige driftsmidler		0	0
Finansielle anleggsmidler			
Lån til tilknyttet selskap og felles kontrollert virksomhet	5	1 650 000	1 500 000
Sum finansielle anleggsmidler		1 650 000	1 500 000
Sum anleggsmidler		1 650 000	1 500 000
Omløpsmidler			
Varer			
Fordringer			
Kundefordringer		88 449	0
Andre kortsiktige fordringer		143 000	14 114
Sum fordringer		231 449	14 114
Investeringer			
Markedsbaserte aksjer	6	1 320 000	1 600 000
Sum investeringer		1 320 000	1 600 000
Bankinnskudd, kontanter og lignende			
Bankinnskudd, kontanter og lignende		3 736 891	4 188 990
Sum bankinnskudd, kontanter og lignende		3 736 891	4 188 990
Sum omløpsmidler		5 288 340	5 803 104
SUM EIENDELER		6 938 340	7 303 104

BALANSE - EGENKAPITAL OG GJELD



Balanse

Beløp i: NOK	Note	2024	2023
Egenkapital			
Innskutt egenkapital			
Aksjekapital	4, 7	30 000	30 000
Sum innskutt egenkapital		30 000	30 000
Opptjent egenkapital			
Annen egenkapital	4	6 156 329	5 686 682
Sum opptjent egenkapital		6 156 329	5 686 682
Sum egenkapital		6 186 329	5 716 682
Gjeld			
Langsiktig gjeld			
Sum avsetninger for forpliktelser		0	0
Annen langsiktig gjeld		0	0
Sum annen langsiktig gjeld		0	0
Sum langsiktig gjeld		0	0
Kortsiktig gjeld			
Leverandørgjeld		3 750	0
Betalbar skatt	2, 3	377 367	574 954
Skyldige offentlige avgifter		8 011	134 471
Utbytte		0	500 000
Annen kortsiktig gjeld		362 883	376 997
Sum kortsiktig gjeld		752 011	1 586 422
Sum gjeld		752 011	1 586 422
SUM EGENKAPITAL OG GJELD		6 938 340	7 303 104



Brønnøysundregistrene

ÅRSREGNSKAP FOR REGNSKAPSÅRET 2024 - GENERELL INFORMASJON

Journalnummer: 2025 661223

Enheten

Organisasjonsnummer: 921 659 520
Organisasjonsform: Aksjeselskap
Foretaksnavn: BRUSTAD-NILSEN CONSULTING AS
Forretningsadresse: Eilert Sundts gate 27
0259 OSLO

Regnskapsår

Årsregnskapets periode: 01.01.2024 - 31.12.2024

Konsern

Morselskap i konsern: Nei

Regnskapsregler

Regler for små foretak benyttet: Ja
Benyttet ved utarbeidelsen av
årsregnskapet til selskapet: Regnskapslovens alminnelige regler

Årsregnskapet fastsatt av kompetent organ

Bekreftet av representant for selskapet: Saga Regnskap og Rådgivning AS v/
Harald Vik
Dato for fastsettelse av årsregnskapet: 18.06.2025

Revisjon

Selskapet har besluttet at årsregnskapet
ikke skal revideres: Ja
Årsregnskapet er utarbeidet av ekstern
autorisert regnskapsfører: Ja
Ekstern autorisert regnskapsfører har i
løpet av regnskapsåret bistått ved den
løpende regnskapsføringen eller utført
andre tjenester for selskapet enn å
utarbeide årsregnskapet: Ja

Grunnlag for avgivelse

År 2024: Årsregnskap er elektronisk innlevert.
År 2023: Tall er hentet fra elektronisk innlevert årsregnskap fra 2024.

Det er ikke krav til at årsregnskapet m.v. som sendes til Regnskapsregisteret er undertegnet. Kontrollen på at dette er utført ligger hos revisor/enhetens øverste organ. Sikkerheten ivaretas ved at innsender har rolle/rettighet for innsending av årsregnskapet via Altinn, og ved at det bekreftes at årsregnskapet er fastsatt av kompetent organ.

Brønnøysundregistrene, 10.07.2025

Brønnøysundregistrene
Postadresse: Postboks 900, 8910 Brønnøysund
Telefon: 75 00 75 00
E-post: firmapost@brreg.no Internett: www.brreg.no
Organisasjonsnummer: 974 760 673



Organisasjonsnr: 921 659 520
BRUSTAD-NILSEN CONSULTING AS

RESULTATREGNSKAP

Beløp i: NOK	Note	2024	2023
RESULTATREGNSKAP			
Inntekter			
Salgsinntekt		1 471 978	2 792 391
Sum inntekter		1 471 978	2 792 391
Kostnader			
Lønnskostnad	1	619	5 619
Annen driftskostnad		162 707	176 818
Sum kostnader		163 326	182 437
Driftsresultat		1 308 652	2 609 954
Finansinntekter og finanskostnader			
Annen renteinntekt		407 298	2 385
Annen finansinntekt		-168 000	112 000
Sum finansinntekter		239 298	114 385
Annen rentekostnad		936	0
Annen finanskostnad		0	67
Sum finanskostnader		936	67
Netto finans		238 362	114 319
Resultat før skattekostnad		1 547 014	2 724 272
Skattekostnad	2, 3	377 367	574 954
Årsresultat		1 169 647	2 149 318
Overføringer og disponeringer			
Ordinært utbytte		0	500 000
Tilleggsutbytte	4	700 000	0
Annen egenkapital	4	469 647	1 649 318
Sum overføringer og disponeringer		1 169 647	2 149 318



Organisasjonsnr: 921 659 520
BRUSTAD-NILSEN CONSULTING AS

BALANSE

Beløp i: NOK	Note	2024	2023
BALANSE - EIENDELER			
Anleggsmidler			
Immaterielle eiendeler			
Sum immaterielle eiendeler		0	0
Varige driftsmidler			
Sum varige driftsmidler		0	0
Finansielle anleggsmidler			
Lån til tilknyttet selskap og felles kontrollert virksomhet			
	5	1 650 000	1 500 000
Sum finansielle anleggsmidler		1 650 000	1 500 000
Sum anleggsmidler		1 650 000	1 500 000
Omløpsmidler			
Varer			
Fordringer			
Kundefordringer		88 449	0
Andre kortsiktige fordringer		143 000	14 114
Sum fordringer		231 449	14 114
Investeringer			
Markedsbaserte aksjer	6	1 320 000	1 600 000
Sum investeringer		1 320 000	1 600 000
Bankinnskudd, kontanter og lignende			
Bankinnskudd, kontanter og lignende		3 736 891	4 188 990
Sum bankinnskudd, kontanter og lignende		3 736 891	4 188 990
Sum omløpsmidler		5 288 340	5 803 104
SUM EIENDELER		6 938 340	7 303 104
BALANSE - EGENKAPITAL OG GJELD			
Egenkapital			
Innskutt egenkapital			
Aksjekapital	4, 7	30 000	30 000
Sum innskutt egenkapital		30 000	30 000



Opptjent egenkapital			
Annen egenkapital	4	6 156 329	5 686 682
Sum opptjent egenkapital		6 156 329	5 686 682
Sum egenkapital		6 186 329	5 716 682
Gjeld			
Langsiktig gjeld			
Sum avsetninger for forpliktelses		0	0
Annen langsiktig gjeld		0	0
Sum langsiktig gjeld		0	0
Kortsiktig gjeld			
Leverandørgjeld		3 750	0
Betalbar skatt	2, 3	377 367	574 954
Skyldige offentlige avgifter		8 011	134 471
Utbytte		0	500 000
Annen kortsiktig gjeld		362 883	376 997
Sum kortsiktig gjeld		752 011	1 586 422
Sum gjeld		752 011	1 586 422
SUM EGENKAPITAL OG GJELD		6 938 340	7 303 104



Organisasjonsnr: 921 659 520
BRUSTAD-NILSEN CONSULTING AS

NOTEOPPLYSNINGER - SELSKAP - alle poster oppgitt i hele tall

Note

Regnskapsprinsipper

Årsregnskapet er satt opp i samsvar med regnskapsloven og god regnskapsskikk for små foretak. Selskapets virksomhet Selskapets virksomhet består av tjenesteyting og rådgivning innen organisering og prosjektledelse og investering i fast eiendom samt annet som står i forbindelse med dette. Salgsinntekter Inntektsføring ved salg av varer skjer på leveringstidspunktet. Tjenester inntektsføres etter hvert som de leveres. Klassifisering og vurdering av balanseposter Eiendeler som er knyttet til varekretsløpet er klassifisert som omløpsmidler. Fordringer klassifiseres som omløpsmidler hvis de forfaller til betaling innen ett år etter transaksjonsdagen. Tilsvarende klassifiseres gjeld som kortsiktig hvis gjelden forfaller til betaling innen ett år. Omløpsmidler vurderes til laveste av anskaffelseskost og virkelig verdi. Kortsiktig gjeld balanseføres til nominelt beløp på etableringstidspunktet. Anleggsmidler vurderes til anskaffelseskost. Varige anleggsmidler avskrives etter en fornuftig avskrivningsplan. Anleggsmidlene nedskrives til virkelig verdi ved verdifall som ikke forventes å være forbigående. Langsiktig gjeld med unntak av andre avsetninger balanseføres til nominelt beløp på etableringstidspunktet. Fordringer Kundefordringer og andre fordringer er oppført i balansen til pålydende etter fradrag for avsetning til forventet tap. Avsetning til tap gjøres på grunnlag av individuelle vurderinger av de enkelte fordringene. Forøvrig er følgende regnskapsprinsipper anvendt: FIFO-metoden for tilordning av anskaffelseskost for ombyttbare finansielle eiendeler, laveste verdis prinsipp for markedsbaserte finansielle omløpsmidler. Leieavtaler er ikke balanseført. Skatt Skattekostnaden i resultatregnskapet omfatter både periodens betalbare skatt og endring i utsatt skatt. Utsatt skatt er beregnet med 22% på grunnlag av de midlertidige forskjeller som eksisterer mellom regnskapsmessige og skattemessige verdier, samt skattemessig underskudd til fremføring ved utgangen av regnskapsåret. Skatteøkende og skattereduserende midlertidige forskjeller som reverserer eller kan reversere i samme periode er fastsatt og skattevirkningen er beregnet på nettogrunnlaget. Antall ansatte Selskapet har ikke hatt ansatte i 2024. Selskapet har ikke endret regnskapsprinsipp fra 2023 til 2024.

Note

Antall årsverk i regnskapsåret
0.00

Note

1

Spesifisering av resultatregnskapet

Lønnskostnader

<u>Folketrygdavgift</u>	<u>Årets</u>	<u>Fjorårets</u>
-------------------------	--------------	------------------



	619.00	619.00
<u>Andre ytelser</u>	<u>Årets</u>	<u>Fjorårets</u>
	0.00	5000.00
<u>Sum lønnskostnader</u>	<u>Årets</u>	<u>Fjorårets</u>
	619.00	5619.00

Mer om årsverk og lønn

Kostnaden refererer seg til arbeidsgiveravgift ved innberetning av fri telefon

Note

Ekstraordinære inntekter og kostnader

<u>Sum</u>	<u>Beløp</u>
<u>Balanseført verdi 31.12.</u>	<u>Varige driftsmidler Immaterielle eiend.</u>

Konsernregnskap

Morselskapet sitt navn

Forretningskontor for morselskapet

Begrunnelse for at datterselskap er utelatt fra konsolideringen

<u>Samlet beløp - tilknyttet selskap</u>	<u>Årets</u>	<u>Fjorårets</u>
<u>Samlet beløp - foretak i samme konsern</u>	<u>Årets</u>	<u>Fjorårets</u>
<u>Samlet beløp - foretak i samme konsern</u>	<u>Årets</u>	<u>Fjorårets</u>
<u>Samlet beløp - felles kontrollert virksomhet</u>	<u>Årets</u>	<u>Fjorårets</u>
<u>Pantstillelse</u>	<u>Beløp</u>	

Note

5

Fordringer

Fordringer som forfaller senere enn ett år etter regnskapsårets slutt



1650000.00

Mer om fordringer

Note

<u>Beholdning av egne aksjer</u>	<u>Antall</u>	<u>Pålydende</u>	<u>Andel av aksjek.</u>
----------------------------------	---------------	------------------	-------------------------

Erverv

Endringer i beholdning av aksjer i løpet av regnskapsåret

Avhendelse

Endringer i beholdning av aksjer i løpet av regnskapsåret

Samvirkeforetak

Vedtektsbestemmelser/årsmøtevedtak/forslag til vedtak om medlemskapskonti

Mer om aksjer



Årsregnskap for
BRUSTAD-NILSEN CONSULTING AS

921659520

Regnskapsår
01.01.2024 - 31.12.2024



BRUSTAD-NILSEN CONSULTING AS
921 659 520

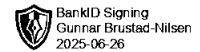


Resultatregnskap

	Note	2024	2023
Driftsinntekter			
Salgsinntekt		1 471 978	2 792 391
Sum driftsinntekter		1 471 978	2 792 391
Driftskostnader			
Lønnskostnad	1	619	5 619
Annen driftskostnad		162 707	176 818
Sum driftskostnader		163 326	182 437
Driftsresultat		1 308 652	2 609 954
Finansinntekter			
Annen renteinntekt		407 298	2 385
Annen finansinntekt		-168 000	112 000
Sum finansinntekter		239 298	114 385
Finanskostnader			
Annen rentekostnad		936	0
Annen finanskostnad		0	67
Sum finanskostnader		936	67
Netto finans		238 362	114 319
Resultat før skattekostnad		1 547 014	2 724 272
Skattekostnad	2, 3	377 367	574 954
Årsresultat		1 169 647	2 149 318
Overføringer			
Ordinært utbytte		0	500 000
Tilleggsutbytte	4	700 000	0
Annen egenkapital	4	469 647	1 649 318
Sum overføringer		1 169 647	2 149 318



BRUSTAD-NILSEN CONSULTING AS
921 659 520



Balanse

	Note	31.12.2024	31.12.2023
EIENDELER			
Anleggsmidler			
Finansielle anleggsmidler			
Lån til tilknyttet selskap og felles kontrollert virksomhet	5	1 650 000	1 500 000
Sum finansielle anleggsmidler		1 650 000	1 500 000
Sum anleggsmidler		1 650 000	1 500 000
Omløpsmidler			
Fordringer			
Kundefordringer		88 449	0
Andre kortsiktige fordringer		143 000	14 114
Sum fordringer		231 449	14 114
Investeringer			
Markedsbaserte aksjer	6	1 320 000	1 600 000
Sum investeringer		1 320 000	1 600 000
Bankinnskudd, kontanter og lignende			
Bankinnskudd, kontanter og lignende		3 736 891	4 188 990
Sum bankinnskudd, kontanter og lignende		3 736 891	4 188 990
Sum omløpsmidler		5 288 340	5 803 104
SUM EIENDELER		6 938 340	7 303 104



BRUSTAD-NILSEN CONSULTING AS
921 659 520



Balanse

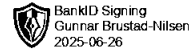
	Note	31.12.2024	31.12.2023
EGENKAPITAL OG GJELD			
Egenkapital			
Innskutt egenkapital			
Aksjekapital	4, 7	30 000	30 000
Sum innskutt egenkapital		30 000	30 000
Opptjent egenkapital			
Annen egenkapital	4	6 156 329	5 686 682
Sum opptjent egenkapital		6 156 329	5 686 682
Sum egenkapital		6 186 329	5 716 682
Gjeld			
Kortsiktig gjeld			
Leverandørgjeld		3 750	0
Betalbar skatt	2, 3	377 367	574 954
Skyldige offentlige avgifter		8 011	134 471
Utbytte		0	500 000
Annen kortsiktig gjeld		362 883	376 997
Sum kortsiktig gjeld		752 011	1 586 422
Sum gjeld		752 011	1 586 422
SUM EGENKAPITAL OG GJELD		6 938 340	7 303 104

OSLO, 18.06.2025

Gunnar Brustad-Nilsen
styrets leder



BRUSTAD-NILSEN CONSULTING AS
921 659 520



Noter

Regnskapsprinsipper

Årsregnskapet er satt opp i samsvar med regnskapsloven og god regnskapsskikk for små foretak.

Selskapets virksomhet

Selskapets virksomhet består av tjenesteyting og rådgivning innen organisering og prosjektledelse og investering i fast eiendom samt annet som står i forbindelse med dette.

Salgsinntekter

Inntektsføring ved salg av varer skjer på leveringstidspunktet. Tjenester inntektsføres etter hvert som de leveres.

Klassifisering og vurdering av balanseposter

Eiendeler som er knyttet til varekretsløpet er klassifisert som omløpsmidler. Fordringer klassifiseres som omløpsmidler hvis de forfaller til betaling innen ett år etter transaksjonsdagen. Tilsvarende klassifiseres gjeld som kortsiktig hvis gjelden forfaller til betaling innen ett år.

Omløpsmidler vurderes til laveste av anskaffelseskost og virkelig verdi. Kortsiktig gjeld balanseføres til nominelt beløp på etableringstidspunktet. Anleggsmidler vurderes til anskaffelseskost. Varige anleggsmidler avskrives etter en fornuftig avskrivningsplan. Anleggsmidlene nedskrives til virkelig verdi ved verdifall som ikke forventes å være forbigående. Langsiktig gjeld med unntak av andre avsetninger balanseføres til nominelt beløp på etableringstidspunktet.

Fordringer

Kundefordringer og andre fordringer er oppført i balansen til pålydende etter fradrag for avsetning til forventet tap. Avsetning til tap gjøres på grunnlag av individuelle vurderinger av de enkelte fordringene.

Forøvrig er følgende regnskapsprinsipper anvendt:

FIFO-metoden for tilordning av anskaffelseskost for ombyttbare finansielle eiendeler, laveste verdis prinsipp for markedsbaserte finansielle omløpsmidler. Leieavtaler er ikke balanseført.

Skatt

Skattekostnaden i resultatregnskapet omfatter både periodens betalbare skatt og endring i utsatt skatt. Utsatt skatt er beregnet med 22% på grunnlag av de midlertidige forskjeller som eksisterer mellom regnskapsmessige og skattemessige verdier, samt skattemessig underskudd til fremføring ved utgangen av regnskapsåret. Skatteøkende og skattereduserende midlertidige forskjeller som reverserer eller kan reversere i samme periode er fastsatt og skattevirkningen er beregnet på nettogrunnlaget.

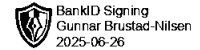
Antall ansatte

Selskapet har ikke hatt ansatte i 2024.

Selskapet har ikke endret regnskapsprinsipp fra 2023 til 2024.



BRUSTAD-NILSEN CONSULTING AS
921 659 520



Note 1 - Lønnskostnader

Spesifikasjon av lønnskostnader	2024	2023
Lønn	0	0
Arbeidsgiveravgift	619	619
Pensjonskostnader	0	0
Andre relaterte ytelser	0	5 000
Sum	619	5 619

Mer om årsverk og lønn

Kostnaden refererer seg til arbeidsgiveravgift ved innberetning av fri telefon

Note 2 - Spesifisering av skatt

Skattekostnad	2024	2023
Betalbar skatt på alminnelig inntekt	377 367	574 954
Skattekostnad	377 367	574 954

Skattepliktig inntekt		
Resultat før skatt	1 547 014	2 724 272
Permanente forskjeller	168 291	-2 204
+/- Andre elementer	0	-108 640
Skattepliktig inntekt	1 715 305	2 613 428

Betalbar skatt i balansen		
Betalbar skatt på årets resultat	377 367	574 964
Betalbar skatt i balansen	377 367	574 964

Note 3 - Midlertidige forskjeller - utsatt skatt/skattefordel

Utsatt skatt/utsatt skattefordel i balansen avsettes på grunnlag av forskjeller mellom regnskapsmessige og skattemessige verdier i henhold til norsk regnskapsstandard for skatt.

Midlertidige skatteøkende og skattereduserende forskjeller som kan utlignes er nettoført.

Note 4 - Egenkapital

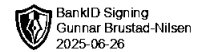
	Aksjekapital	Opptjent egenkapital	Sum
Egenkapital 31.12.2023	30 000	5 686 682	5 716 682
Årsresultat	0	1 169 647	1 169 647
Tilleggsutbytte i løpet av året, basert på siste fastsatte regnskap	0	-700 000	-700 000
Egenkapital 31.12.2024	30 000	6 156 329	6 186 329

Note 5 - Fordringer

Fordringer som forfaller senere enn ett år etter regnskapsårets slutt	1 650 000
---	-----------



BRUSTAD-NILSEN CONSULTING AS
921 659 520



Note 6 - Investeringer i aksjer og andeler i andre selskaper

Selskapsnavn	Forretningskontor	Antall aksjer	Eier- andel (%)	Stemme- rett (%)	Bokført verdi	Markedsverdi
Logcap Holding II AS		16			1 320 000	
Sum					1 320 000	

Note 7 - Aksjekapital

Aksjeklasse	Antall aksjer	Aksjenes pålydende	Bokført verdi
Ordinære	30	1 000	30 000

Aksjonærer	Antall aksjer	Eierandel %	Aksjeklasse
GUNNAR BRUSTADNILSEN	30	100,00	Ordinære



Årsregnskap for
BRUSTAD-NILSEN CONSULTING AS

921659520

Regnskapsår
01.01.2024 - 31.12.2024



BRUSTAD-NILSEN CONSULTING AS
921 659 520

Resultatregnskap

	Note	2024	2023
Driftsinntekter			
Salgsinntekt		1 471 978	2 792 391
Sum driftsinntekter		1 471 978	2 792 391
Driftskostnader			
Lønnskostnad	1	619	5 619
Annen driftskostnad		162 707	176 818
Sum driftskostnader		163 326	182 437
Driftsresultat		1 308 652	2 609 954
Finansinntekter			
Annen renteinntekt		407 298	2 385
Annen finansinntekt		-168 000	112 000
Sum finansinntekter		239 298	114 385
Finanskostnader			
Annen rentekostnad		936	0
Annen finanskostnad		0	67
Sum finanskostnader		936	67
Netto finans		238 362	114 319
Resultat før skattekostnad		1 547 014	2 724 272
Skattekostnad	2, 3	377 367	574 954
Årsresultat		1 169 647	2 149 318
Overføringer			
Ordinært utbytte		0	500 000
Tilleggsutbytte	4	700 000	0
Annen egenkapital	4	469 647	1 649 318
Sum overføringer		1 169 647	2 149 318



BRUSTAD-NILSEN CONSULTING AS
921 659 520

Balanse

	Note	31.12.2024	31.12.2023
EIENDELER			
Anleggsmidler			
Finansielle anleggsmidler			
Lån til tilknyttet selskap og felles kontrollert virksomhet	5	1 650 000	1 500 000
Sum finansielle anleggsmidler		1 650 000	1 500 000
Sum anleggsmidler		1 650 000	1 500 000
Omløpsmidler			
Fordringer			
Kundefordringer		88 449	0
Andre kortsiktige fordringer		143 000	14 114
Sum fordringer		231 449	14 114
Investeringer			
Markedsbaserte aksjer	6	1 320 000	1 600 000
Sum investeringer		1 320 000	1 600 000
Bankinnskudd, kontanter og lignende			
Bankinnskudd, kontanter og lignende		3 736 891	4 188 990
Sum bankinnskudd, kontanter og lignende		3 736 891	4 188 990
Sum omløpsmidler		5 288 340	5 803 104
SUM EIENDELER		6 938 340	7 303 104



BRUSTAD-NILSEN CONSULTING AS
921 659 520

Balanse

	Note	31.12.2024	31.12.2023
EGENKAPITAL OG GJELD			
Egenkapital			
Innskutt egenkapital			
Aksjekapital	4, 7	30 000	30 000
Sum innskutt egenkapital		30 000	30 000
Opptjent egenkapital			
Annen egenkapital	4	6 156 329	5 686 682
Sum opptjent egenkapital		6 156 329	5 686 682
Sum egenkapital		6 186 329	5 716 682
Gjeld			
Kortsiktig gjeld			
Leverandørgjeld		3 750	0
Betalbar skatt	2, 3	377 367	574 954
Skyldige offentlige avgifter		8 011	134 471
Utbytte		0	500 000
Annen kortsiktig gjeld		362 883	376 997
Sum kortsiktig gjeld		752 011	1 586 422
Sum gjeld		752 011	1 586 422
SUM EGENKAPITAL OG GJELD		6 938 340	7 303 104

OSLO, 18.06.2025

Gunnar Brustad-Nilsen
styrets leder



BRUSTAD-NILSEN CONSULTING AS
921 659 520

Noter

Regnskapsprinsipper

Årsregnskapet er satt opp i samsvar med regnskapsloven og god regnskapsskikk for små foretak.

Selskapets virksomhet

Selskapets virksomhet består av tjenesteyting og rådgivning innen organisering og prosjektledelse og investering i fast eiendom samt annet som står i forbindelse med dette.

Salgsinntekter

Inntektsføring ved salg av varer skjer på leveringstidspunktet. Tjenester inntektsføres etter hvert som de leveres.

Klassifisering og vurdering av balanseposter

Eiendeler som er knyttet til varekretsløpet er klassifisert som omløpsmidler. Fordringer klassifiseres som omløpsmidler hvis de forfaller til betaling innen ett år etter transaksjonsdagen. Tilsvarende klassifiseres gjeld som kortsiktig hvis gjelden forfaller til betaling innen ett år.

Omløpsmidler vurderes til laveste av anskaffelseskost og virkelig verdi. Kortsiktig gjeld balanseføres til nominelt beløp på etableringstidspunktet. Anleggsmidler vurderes til anskaffelseskost. Varige anleggsmidler avskrives etter en fornuftig avskrivningsplan. Anleggsmidlene nedskrives til virkelig verdi ved verdifall som ikke forventes å være forbigående. Langsiktig gjeld med unntak av andre avsetninger balanseføres til nominelt beløp på etableringstidspunktet.

Fordringer

Kundefordringer og andre fordringer er oppført i balansen til pålydende etter fradrag for avsetning til forventet tap. Avsetning til tap gjøres på grunnlag av individuelle vurderinger av de enkelte fordringene.

Forøvrig er følgende regnskapsprinsipper anvendt:

FIFO-metoden for tilordning av anskaffelseskost for ombyttbare finansielle eiendeler, laveste verdis prinsipp for markedsbaserte finansielle omløpsmidler. Leieavtaler er ikke balanseført.

Skatt

Skattekostnaden i resultatregnskapet omfatter både periodens betalbare skatt og endring i utsatt skatt. Utsatt skatt er beregnet med 22% på grunnlag av de midlertidige forskjeller som eksisterer mellom regnskapsmessige og skattemessige verdier, samt skattemessig underskudd til fremføring ved utgangen av regnskapsåret. Skatteøkende og skattereduserende midlertidige forskjeller som reverserer eller kan reversere i samme periode er fastsatt og skattevirkningen er beregnet på nettogrunnlaget.

Antall ansatte

Selskapet har ikke hatt ansatte i 2024.

Selskapet har ikke endret regnskapsprinsipp fra 2023 til 2024.



BRUSTAD-NILSEN CONSULTING AS
921 659 520

Note 1 - Lønnskostnader

Spesifikasjon av lønnskostnader	2024	2023
Lønn	0	0
Arbeidsgiveravgift	619	619
Pensjonskostnader	0	0
Andre relaterte ytelser	0	5 000
Sum	619	5 619

Mer om årsverk og lønn

Kostnaden refererer seg til arbeidsgiveravgift ved innberetning av fri telefon

Note 2 - Spesifisering av skatt

Skattekostnad	2024	2023
Betalbar skatt på alminnelig inntekt	377 367	574 954
Skattekostnad	377 367	574 954

Skattepliktig inntekt

Resultat før skatt	1 547 014	2 724 272
Permanente forskjeller	168 291	-2 204
+/- Andre elementer	0	-108 640
Skattepliktig inntekt	1 715 305	2 613 428

Betalbar skatt i balansen

Betalbar skatt på årets resultat	377 367	574 964
Betalbar skatt i balansen	377 367	574 964

Note 3 - Midlertidige forskjeller - utsatt skatt/skattefordel

Utsatt skatt/utsatt skattefordel i balansen avsettes på grunnlag av forskjeller mellom regnskapsmessige og skattemessige verdier i henhold til norsk regnskapsstandard for skatt.

Midlertidige skatteøkende og skattereduserende forskjeller som kan utlignes er nettoført.

Note 4 - Egenkapital

	Aksjekapital	Opptjent egenkapital	Sum
Egenkapital 31.12.2023	30 000	5 686 682	5 716 682
Årsresultat	0	1 169 647	1 169 647
Tilleggsutbytte i løpet av året, basert på siste fastsatte regnskap	0	-700 000	-700 000
Egenkapital 31.12.2024	30 000	6 156 329	6 186 329

Note 5 - Fordringer

Fordringer som forfaller senere enn ett år etter regnskapsårets slutt	1 650 000
---	-----------



BRUSTAD-NILSEN CONSULTING AS
921 659 520

Note 6 - Investeringer i aksjer og andeler i andre selskaper

Selskapsnavn	Forretningskontor	Antall aksjer	Eier- andel (%)	Stemme- rett (%)	Bokført verdi	Markedsverdi
Logcap Holding II AS		16			1 320 000	
Sum					1 320 000	

Note 7 - Aksjekapital

Aksjeklasse	Antall aksjer	Aksjenes pålydende	Bokført verdi
Ordinære	30	1 000	30 000

Aksjonærer	Antall aksjer	Eierandel %	Aksjeklasse
GUNNAR BRUSTADNILSEN	30	100,00	Ordinære