



ÅRSREGNSKAPET FOR REGNSKAPSÅRET 2019 - GENERELL INFORMASJON

Enheten

Organisasjonsnummer: 821 031 222
Organisasjonsform: Aksjeselskap
Foretaksnavn: HUNDVÅG BLOMSTER AS
Forretningsadresse: Hundvågveien 49
4085 HUNDVÅG

Regnskapsår

Årsregnskapets periode: 01.01.2019 - 31.12.2019

Konsern

Morselskap i konsern: Nei

Regnskapsregler

Regler for små foretak benyttet: Ja
Benyttet ved utarbeidelsen av årsregnskapet til selskapet: Regnskapslovens alminnelige regler

Årsregnskapet fastsatt av kompetent organ

Bekreftet av representant for selskapet: Maren Alfsen
Dato for fastsettelse av årsregnskapet: 27.08.2020

Grunnlag for avgivelse

År 2019: Årsregnskapet er elektronisk innlevert
År 2018: Tall er hentet fra elektronisk innlevert årsregnskap fra 2019

Det er ikke krav til at årsregnskapet m.v. som sendes til Regnskapsregisteret er undertegnet. Kontrollen på at dette er utført ligger hos revisor/enhetens øverste organ. Sikkerheten ivaretas ved at innsender har rolle/rettighet for innsending av årsregnskapet via Altinn, og ved at det bekreftes at årsregnskapet er fastsatt av kompetent organ.

Brønnøysundregistrene, 04.06.2021



Resultatregnskap

Beløp i: NOK	Note	2019	2018
RESULTATREGNSKAP			
Inntekter			
Salgsinntekt		3 931 394	1 917 084
Annen driftsinntekt		483	70
Sum inntekter		3 931 877	1 917 154
Kostnader			
Varekostnad		2 037 314	590 028
Lønnskostnad	1	1 152 556	518 944
Avskrivning av driftsmidler og immaterielle eiendeler	3	17 948	8 961
Annen driftskostnad	1	507 461	264 551
Sum kostnader		3 715 279	1 382 484
Driftsresultat		216 598	534 670
Finansinntekter og finanskostnader			
Annen renteinntekt		265	65
Sum finansinntekter		265	65
Annen rentekostnad		5 960	8 567
Sum finanskostnader		5 960	8 567
Netto finans		-5 695	-8 502
Ordinært resultat før skattekostnad		210 903	526 168
Skattekostnad på ordinært resultat	2	46 706	120 339
Ordinært resultat etter skattekostnad		164 197	405 829
Årsresultat	6	164 197	405 829
Årsresultat etter minoritetsinteresser		164 197	405 829
Totalresultat		164 197	405 829
Overføringer og disponeringer			
Avsatt til annen egenkapital		164 197	405 829



Resultatregnskap

Beløp i: NOK	Note	2019	2018
Sum overføringer og disponeringer		164 197	405 829



Balanse

Beløp i: NOK	Note	2019	2018
BALANSE - EIENDELER			
Anleggsmidler			
Immaterielle eiendeler			
Utsatt skattefordel	2		
Goodwill	3	35 000	45 000
Sum immaterielle eiendeler		35 000	45 000
Varige driftsmidler			
Tomter, bygninger o.a. fast eiendom	3		
Maskiner og anlegg	3		
Skip og flytende installasjoner	3		
Driftsløsøre, inventar o.a. utstyr	3	27 700	35 648
Sum varige driftsmidler	3	27 700	35 648
Finansielle anleggsmidler			
Investeringer i aksjer og andeler		5 000	5 000
Andre langsiktige fordringer		28 146	32 403
Sum finansielle anleggsmidler		33 146	37 403
Sum anleggsmidler		95 846	118 051
Omløpsmidler			
Varer			
Sum varer	7	141 923	379 698
Fordringer			
Kundefordringer		109 176	94 031
Andre kortsiktige fordringer		66 319	57 456
Sum fordringer	7	175 495	151 487
Bankinnskudd, kontanter og lignende			
Bankinnskudd, kontanter o.l.	4	997 952	768 254
Sum bankinnskudd, kontanter og lignende		997 952	768 254
Sum omløpsmidler		1 315 370	1 299 439



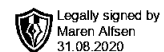
Balanse

Beløp i: NOK	Note	2019	2018
SUM EIENDELER		1 411 216	1 417 490
BALANSE - EGENKAPITAL OG GJELD			
Egenkapital			
Innskutt egenkapital			
Aksjekapital	5	30 000	30 000
Beholdning av egne aksjer	5		
Sum innskutt egenkapital		30 000	30 000
Opptjent egenkapital			
Annen egenkapital		561 456	397 259
Sum opptjent egenkapital		561 456	397 259
Sum egenkapital	6, 8	591 456	427 259
Gjeld			
Langsiktig gjeld			
Utsatt skatt	2	814	1 971
Sum avsetninger for forpliktelser		814	1 971
Annen langsiktig gjeld			
Øvrig langsiktig gjeld		1 500	151 500
Sum annen langsiktig gjeld		1 500	151 500
Sum langsiktig gjeld		2 314	153 471
Kortsiktig gjeld			
Leverandørgjeld		325 894	486 820
Betalbar skatt	2	47 863	118 368
Skyldig offentlige avgifter		230 048	178 020
Annen kortsiktig gjeld		213 641	53 552
Sum kortsiktig gjeld		817 446	836 760
Sum gjeld		819 760	990 231
SUM EGENKAPITAL OG GJELD		1 411 216	1 417 490



Balanse

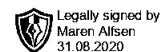
Beløp i: NOK	Note	2019	2018
POSTER UTENOM BALANSEN			
Garantistillelser	7	66 409	66 409
Pantstillelser	7	400 000	400 000



Årsregnskap 2019 Hundvåg Blomster AS

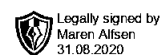
**Resultatregnskap
Balanse
Noter til regnskapet**

Org.nr.: 821 031 222



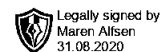
Resultatregnskap Hundvåg Blomster AS

Driftsinntekter og driftskostnader	Note	2019	2018
Salgsinntekt		3 931 394	1 917 084
Annen driftsinntekt		483	70
Sum driftsinntekter		3 931 877	1 917 154
Varekostnad		2 037 314	590 028
Lønnskostnad	1	1 152 556	518 944
Avskrivning av driftsmidler og immaterielle eiendeler	3	17 948	8 961
Annen driftskostnad	1	507 461	264 551
Sum driftskostnader		3 715 279	1 382 484
Driftsresultat		216 598	534 670
Finansinntekter og finanskostnader			
Annen renteinntekt		265	65
Annen rentekostnad		5 960	8 567
Resultat av finansposter		-5 695	-8 502
Ordinært resultat før skattekostnad		210 903	526 168
Skattekostnad på ordinært resultat	2	46 706	120 339
Ordinært resultat		164 197	405 829
Årsresultat	6	164 197	405 829
Overføringer			
Avsatt til annen egenkapital		164 197	405 829
Sum overføringer		164 197	405 829



Balanse Hundvåg Blomster AS

Eiendeler	Note	2019	2018
Anleggsmidler			
Immaterielle eiendeler			
Goodwill	3	35 000	45 000
Sum immaterielle eiendeler		35 000	45 000
Varige driftsmidler			
Driftsløsøre, inventar o.a. utstyr	3	27 700	35 648
Sum varige driftsmidler	3	27 700	35 648
Finansielle anleggsmidler			
Investeringer i aksjer og andeler		5 000	5 000
Andre langsiktige fordringer		28 146	32 403
Sum finansielle anleggsmidler		33 146	37 403
Sum anleggsmidler		95 846	118 051
Omløpsmidler			
Lager av varer og annen beholdning	7	141 923	379 698
Fordringer			
Kundefordringer		109 176	94 031
Andre kortsiktige fordringer		66 319	57 456
Sum fordringer	7	175 495	151 487
Bankinnskudd, kontanter o.l.	4	997 952	768 254
Sum omløpsmidler		1 315 370	1 299 439
Sum eiendeler		1 411 216	1 417 490

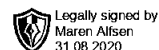


Balanse Hundvåg Blomster AS

Egenkapital og gjeld	Note	2019	2018
Egenkapital			
Innskutt egenkapital			
Aksjekapital	5	30 000	30 000
Sum innskutt egenkapital		30 000	30 000
Opptjent egenkapital			
Annen egenkapital		561 456	397 259
Sum opptjent egenkapital		561 456	397 259
Sum egenkapital	6, 8	591 456	427 259
Gjeld			
Avsetning for forpliktelser			
Utsatt skatt	2	814	1 971
Sum avsetning for forpliktelser		814	1 971
Annen langsiktig gjeld			
Øvrig langsiktig gjeld		1 500	151 500
Sum annen langsiktig gjeld		1 500	151 500
Kortsiktig gjeld			
Leverandørgjeld		325 894	486 820
Betalbar skatt	2	47 863	118 368
Skyldig offentlige avgifter		230 048	178 020
Annen kortsiktig gjeld		213 641	53 552
Sum kortsiktig gjeld		817 446	836 760
Sum gjeld		819 760	990 231
Sum egenkapital og gjeld		1 411 216	1 417 490
Pantstillelser	7	400 000	400 000
Garantiforpliktelser	7	66 409	66 409

Stavanger, 27.08.2020
Styret i Hundvåg Blomster AS

Maren Alfisen
styreleder/daglig leder



Regnskapsprinsipper

Årsregnskapet er satt opp i samsvar med regnskapsloven og NRS 8 - God regnskapsskikk for små foretak.

Driftsinntekter

Inntektsføring ved salg av varer skjer på leveringstidspunktet. Tjenester inntektsføres etter hvert som de leveres.

Skatt

Skattekostnaden i resultatregnskapet omfatter både periodens betalbare skatt og endring i utsatt skatt. Utsatt skatt er beregnet med 22 % på grunnlag av de midlertidige forskjeller som eksisterer mellom regnskapsmessige og skattemessige verdier, samt ligningsmessig underskudd til fremføring ved utgangen av regnskapsåret. Skatteøkende og skattereduserende midlertidige forskjeller som reverserer eller kan reverseres i samme periode er utlignet og nettoført.

Klassifisering og vurdering av anleggsmidler

Anleggsmidler omfatter eiendeler bestemt til varig eie og bruk. Anleggsmidler er vurdert til anskaffelseskost. Varige driftsmidler balanseføres og avskrives over driftsmidlets økonomiske levetid. Varige driftsmidler nedskrives til gjenvinnbart beløp ved verdifall som forventes ikke å være forbigående. Gjenvinnbart beløp er det høyeste av netto salgsverdi og verdi i bruk. Verdi i bruk er nåverdi av fremtidige kontantstrømmer knyttet til eiendelen. Nedskrivningen reverseres når grunnlaget for nedskrivningen ikke lenger er til stede.

Klassifisering og vurdering av omløpsmidler

Omløpsmidler og kortsiktig gjeld omfatter normalt poster som forfaller til betaling innen ett år etter balansedagen, samt poster som knytter seg til varekretsløpet. Omløpsmidler vurderes til laveste verdi av anskaffelseskost og virkelig verdi.

Varer

Varer er vurdert til det laveste av anskaffelseskost og netto salgsverdi.

Fordringer

Kundefordringer og andre fordringer oppføres til pålydende etter fradrag for avsetning til forventet tap. Avsetning til tap gjøres på grunnlag av en individuell vurdering av de enkelte fordringene.

Note 1 Lønnskostnader og ytelser, godtgjørelser til daglig leder, styret og revisor

Lønnskostnader	2019	2018
Lønninger	936 424	440 591
Arbeidsgiveravgift	149 466	63 412
Pensjonskostnader	55 400	9 136
Andre ytelser	11 265	5 805
Sum	1 152 556	518 944

Selskapet har i 2019 sysselsatt 2 årsverk.

Pensjonsforpliktelse

Selskapet er pliktig til å ha tjenestepensjonsordning etter lov om obligatorisk tjenestepensjon. Selskapets pensjonsordninger tilfredsstiller kravene i denne lov.

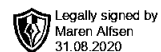
Ytelser til ledende personer	Daglig leder
Lønn	495 026
Annen godtgjørelse	68 220
Sum	563 246

Revisor

Revisjon er fravalgt.

Note 2 Skatt

Årets skattekostnad	2019	2018
Resultatført skatt på ordinært resultat:		
Betalbar skatt	47 863	118 368
Endring i utsatt skatt	-1 157	1 971
Skattekostnad ordinært resultat	46 706	120 339



Skattepliktig inntekt:		
Ordinært resultat før skatt	210 903	526 166
Permanente forskjeller	1 397	-2 562
Endring i midlertidige forskjeller	5 260	-8 961
Skattepliktig inntekt	217 560	514 643
Betalt skatt i balansen:		
Betalbar skatt på årets resultat	47 863	118 368
Sum betalbar skatt i balansen	47 863	118 368

Skatteeffekten av midlertidige forskjeller som har gitt opphav til utsatt skatt og utsatte skattefordeler, spesifisert på typer av midlertidige forskjeller:

	2019	2018	Endring
Varige driftsmidler	5 350	8 961	3 611
Fordringer	-1 649	0	1 649
Sum	3 701	8 961	5 260
Utsatt skatt (22 %)	814	1 971	1 157

Note 3 Anleggsmidler

	Goodwill	Driftsløsøre, inventar ol.	Sum
Anskaffelseskost pr. 01.01.19	50 000	39 609	89 609
= Anskaffelseskost 31.12.19	50 000	39 609	89 609
Akkumulerte avskrivninger 31.12.19	15 000	11 909	26 909
= Bokført verdi 31.12.19	35 000	27 700	62 700
Årets ordinære avskrivninger	10 000	7 948	17 948
Økonomisk levetid	5 år	5 år	

Note 4 Bankinnskudd

Innstående midler på skattetrekkkonto (bundne midler) er på kr. 15 780. Innstående beløp dekker ikke skyldig skattetrekk pr 31.12.

Note 5 Aksjonærer

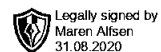
Aksjekapitalen i Hundvåg Blomster AS pr. 31.12 består av:

	Antall	Pålydende	Bokført
Ordinære aksjer	300	100	30 000
Sum	300		30 000

Eierstruktur

De største aksjonærene i % pr. 31.12 var:

	Ordinære	Eierandel	Stemmeandel
Maren Alfisen	300	100	100
Totalt antall aksjer	300	100	100



Aksjer og opsjoner eiet av medlemmer i styret og daglig leder:

Navn	Verv	Ordinære
Maren Alfisen	styreleder/daglig leder	300

Note 6 Egenkapital

	Aksjekapital	Annen egenkapital	Sum egenkapital
Pr. 31.12.2018	30 000	397 259	427 259
Pr. 01.01.2019	30 000	397 259	427 259
Årets resultat		164 197	164 197
Pr. 31.12.2019	30 000	561 456	591 456

Note 7 Pantstillelser og garantier

Det foreligger pant i varelager og fordringer totalt kr 400.000,-, knyttet opp mot innvilget kassakreditt. Det er i tillegg stilt sikkerhet i motorvogn for inngått leasingavtale.

Banken har stilt garanti knyttet til husleieavtale med kr 66.409,-.

Note 8 Hendelser etter balansedagen og fortsatt drift

Driften av Hundvåg Blomster AS har i likhet med resten av Norge blitt rammet av koronaviruset sine ringvirkninger, med tilhørende statlige pålegg for å begrense utbruddet.

Selskapets resultater for 2020 kan bli påvirket av dette. Det er usikkerhet rundt varigheten av utbruddet, hvor langvarige tiltakene vil være og størrelsen av de statlige støtteordningene, dette er ikke hensyntatt ved avleggelsen av regnskapet for 2019.

Styret mener at dette ikke påvirker vurderingen av forutsetningen om fortsatt drift.