



## ÅRSREGNSKAPET FOR REGNSKAPSÅRET 2020 - GENERELL INFORMASJON

### Enheten

Organisasjonsnummer: 851 970 452  
Organisasjonsform: Samvirkeforetak  
Foretaksnavn: MYSEN KORNSILO OG MØLLE SA  
Forretningsadresse: Folkenborgveien 8  
1850 MYSEN

### Regnskapsår

Årsregnskapets periode: 01.01.2020 - 31.12.2020

### Konsern

Morselskap i konsern: Nei

### Regnskapsregler

Regler for små foretak benyttet: Nei  
Benyttet ved utarbeidelsen av årsregnskapet til selskapet: Regnskapslovens alminnelige regler

### Årsregnskapet fastsatt av kompetent organ

Bekreftet av representant for selskapet: Helge Bakke  
Dato for fastsettelse av årsregnskapet: 24.03.2021

### Grunnlag for avgivelse

År 2020: Årsregnskapet er elektronisk innlevert  
År 2019: Tall er hentet fra elektronisk innlevert årsregnskap fra 2020

*Det er ikke krav til at årsregnskapet m.v. som sendes til Regnskapsregisteret er undertegnet. Kontrollen på at dette er utført ligger hos revisor/enhetens øverste organ. Sikkerheten ivaretas ved at innsender har rolle/rettighet for innsending av årsregnskapet via Altinn, og ved at det bekreftes at årsregnskapet er fastsatt av kompetent organ.*

Brønnøysundregistrene, 02.06.2022



## Resultatregnskap

| Beløp i: NOK  | Note       | 2020               | 2019               |
|---|------------|--------------------|--------------------|
| <b>RESULTATREGNSKAP</b>                               |            |                    |                    |
| <b>Inntekter</b>                                      |            |                    |                    |
| Salgsinntekt  |            | 148 071 799        | 130 502 676        |
| Annen driftsinntekt                                   |            | 2 179 779          | 463 030            |
| <b>Sum inntekter</b>                                  |            | <b>150 251 578</b> | <b>130 965 706</b> |
| <b>Kostnader</b>                                      |            |                    |                    |
| Varekostnad   |            | 124 092 551        | 110 779 892        |
| Lønnskostnad  | 1, 2, 3, 4 | 10 056 452         | 9 500 031          |
| Avskrivning på driftsmidler og immaterielle eiendeler | 7          | 3 271 808          | 3 106 645          |
| Annen driftskostnad                                   | 6          | 6 422 039          | 5 314 944          |
| <b>Sum kostnader</b>                                  |            | <b>143 842 850</b> | <b>128 701 511</b> |
| <b>Driftsresultat</b>                                 |            | <b>6 408 728</b>   | <b>2 264 195</b>   |
| <b>Finansinntekter og finanskostnader</b>             |            |                    |                    |
| Annen renteinntekt                                    |            | 118 006            | 89 517             |
| Annen finansinntekt                                   |            | 5 212              | 2 778              |
| <b>Sum finansinntekter</b>                            |            | <b>123 218</b>     | <b>92 295</b>      |
| Annen rentekostnad                                    |            | 1 199 460          | 1 157 270          |
| Annen finanskostnad                                   |            | 212 941            | 210 664            |
| <b>Sum finanskostnader</b>                            |            | <b>1 412 401</b>   | <b>1 367 934</b>   |
| <b>Netto finans</b>                                   |            | <b>-1 289 183</b>  | <b>-1 275 639</b>  |
| <b>Ordinært resultat før skattekostnad</b>            |            | <b>5 119 545</b>   | <b>988 555</b>     |
| Skattekostnad på ordinært resultat                    | 8          | 458 763            | 264 877            |
| <b>Ordinært resultat etter skattekostnad</b>          |            | <b>4 660 782</b>   | <b>723 678</b>     |
| <b>Årsresultat</b>                                    |            | <b>4 660 782</b>   | <b>723 678</b>     |
| <b>Overføringer og disponeringer</b>                  |            |                    |                    |
| Ordinært utbytte                                      |            | 3 236 780          |                    |
| Annen egenkapital                                     |            | 1 424 002          | 723 678            |



## Resultatregnskap

| <b>Beløp i: NOK</b>               | <b>Note</b> | <b>2020</b> | <b>2019</b> |
|-----------------------------------|-------------|-------------|-------------|
| Sum overføringer og disponeringer |             | 4 660 782   | 723 678     |



### Balanse

| Beløp i: NOK   | Note   | 2020              | 2019              |
|--|--------|-------------------|-------------------|
| <b>BALANSE - EIENDELER</b>                           |        |                   |                   |
| <b>Anleggsmidler</b>                                 |        |                   |                   |
| <b>Immaterielle eiendeler</b>                        |        |                   |                   |
| <b>Varige driftsmidler</b>                           |        |                   |                   |
| Tomter, bygninger og annen fast eiendom              | 7, 14  | 18 204 317        | 19 633 617        |
| Maskiner og anlegg                                   | 7, 14  | 3 081 100         | 3 406 100         |
| Driftsløsøre, inventar, verktøy, kontormaskiner, ol. | 7, 14  | 4 045 742         | 3 223 800         |
| <b>Sum varige driftsmidler</b>                       |        | <b>25 331 159</b> | <b>26 263 517</b> |
| <b>Finansielle anleggsmidler</b>                     |        |                   |                   |
| Investeringer i aksjer og andeler                    |        | 661 137           | 661 137           |
| Overfinansiering av pensjonsforpliktelser            | 4      | 1 381 205         | 1 432 528         |
| <b>Sum finansielle anleggsmidler</b>                 |        | <b>2 042 342</b>  | <b>2 093 665</b>  |
| <b>Sum anleggsmidler</b>                             |        | <b>27 373 501</b> | <b>28 357 182</b> |
| <b>Omløpsmidler</b>                                  |        |                   |                   |
| <b>Varer</b>   |        |                   |                   |
| Varer  | 10, 14 | 32 840 876        | 27 565 978        |
| <b>Sum varer</b>                                     |        | <b>32 840 876</b> | <b>27 565 978</b> |
| <b>Fordringer</b>                                    |        |                   |                   |
| Kundefordringer                                      | 11, 14 | 13 355 480        | 12 645 764        |
| Andre fordringer                                     |        | 735 877           | 798 377           |
| <b>Sum fordringer</b>                                |        | <b>14 091 357</b> | <b>13 444 141</b> |
| <b>Bankinnskudd, kontanter og lignende</b>           |        |                   |                   |
| Bankinnskudd, kontanter og lignende                  | 12     | 728 397           | 334 982           |
| <b>Sum bankinnskudd, kontanter og lignende</b>       |        | <b>728 397</b>    | <b>334 982</b>    |
| <b>Sum omløpsmidler</b>                              |        | <b>47 660 630</b> | <b>41 345 101</b> |
| <b>SUM EIENDELER</b>                                 |        | <b>75 034 131</b> | <b>69 702 283</b> |



## Balanse

| Beløp i: NOK                             | Note | 2020              | 2019              |
|--|------|-------------------|-------------------|
| <b>BALANSE - EGENKAPITAL OG GJELD</b>    |      |                   |                   |
| <b>Egenkapital</b>                       |      |                   |                   |
| <b>Innskutt egenkapital</b>              |      |                   |                   |
| Andelskapital                            | 13   | 144 500           | 137 000           |
| Annen innskutt egenkapital               | 13   | 1 295 576         | 1 295 576         |
| <b>Sum innskutt egenkapital</b>          |      | <b>1 440 076</b>  | <b>1 432 576</b>  |
| <b>Opptjent egenkapital</b>              |      |                   |                   |
| Annen egenkapital                        | 13   | 26 057 724        | 24 633 722        |
| <b>Sum opptjent egenkapital</b>          |      | <b>26 057 724</b> | <b>24 633 722</b> |
| <b>Sum egenkapital</b>                   | 13   | <b>27 497 800</b> | <b>26 066 297</b> |
| <b>Gjeld</b>                             |      |                   |                   |
| <b>Langsiktig gjeld</b>                  |      |                   |                   |
| Utsatt skatt                             | 9    | 148 732           | 192 647           |
| <b>Sum avsetninger for forpliktelser</b> |      | <b>148 732</b>    | <b>192 647</b>    |
| <b>Annen langsiktig gjeld</b>            |      |                   |                   |
| <b>Sum langsiktig gjeld</b>              |      | <b>148 732</b>    | <b>192 647</b>    |
| <b>Kortsiktig gjeld</b>                  |      |                   |                   |
| Gjeld til kredittinstitusjoner           | 14   | 33 666 859        | 36 185 414        |
| Leverandørgjeld                          |      | 6 555 427         | 4 167 736         |
| Betalbar skatt                           | 8    | 502 678           | 221 840           |
| Skyldige offentlige avgifter             |      | 2 347 004         | 1 762 108         |
| Utbytte                                  |      | 3 236 780         |                   |
| Annen kortsiktig gjeld                   |      | 1 078 851         | 1 106 241         |
| <b>Sum kortsiktig gjeld</b>              |      | <b>47 387 599</b> | <b>43 443 339</b> |
| <b>Sum gjeld</b>                         |      | <b>47 536 331</b> | <b>43 635 986</b> |
| <b>SUM EGENKAPITAL OG GJELD</b>          |      | <b>75 034 131</b> | <b>69 702 283</b> |



NORGESFÔR

# Mysen Kornsilو og Mølle

[www.Mysen.Norgesfor.no](http://www.Mysen.Norgesfor.no)



## Årsmelding 2020

---



# Oversikt tillitsvalgte

## Styret:

|            |                     |         |
|------------|---------------------|---------|
| Leder:     | Ebbe Maurvtedt      | På valg |
|            | Hans Magne Høitomt  |         |
|            | Svend Anders Holmen |         |
|            | Ivar Mustorp        | På valg |
|            | Erlend Skårer       | På valg |
| Nestleder: | Erlend Skårer       | På valg |

## Vara til styret

|                        |         |
|------------------------|---------|
| 1. Nils Petter Solberg | På valg |
| 2. Kristin Iansen      | På valg |
| 3. Harald Fjeld        | På valg |
| 4. Hans Edvard Tokerud | På valg |

## Valgkomite

|        |                               |
|--------|-------------------------------|
| Leder: | Ole Maurtvedt                 |
|        | Dagfinn Mysen                 |
|        | Anders Østeby                 |
|        | Ole Stadshaug                 |
|        | Aase Maren Øiestad Hesleskaug |

## Kontrollkomite

|        |               |         |
|--------|---------------|---------|
| Leder: | Rune Engen    | På valg |
|        | Rune Engen    | På valg |
|        | Bjørn Horgen  |         |
| Vara:  | Thor Bjørneby | På valg |

## Møteleder

|                 |                         |
|-----------------|-------------------------|
| Møteleder 2020: | Johannes Martin Eriksen |
| Vara:           | Helge Lars Berger       |



Kommottak før ombygging i 79-81



# Ansatt

**Helge Bakke**  
Daglig leder

**Roland Johannessen**  
Nk / Lager

**Halstein Lundeby**  
Fag og driftsjef

**Birgit M. Grefslie**  
Kontorsjef

**Jørn Sandvik**  
Avdelingsleder  
Blander

**Roy Øvergård**  
Avdelingsleder  
Silo

**Eivind Haga**  
Blander / sjåfør

**Jim Skare**  
Blander

**Per Magne Degnes**  
Silo

**Jan Vidar Hansen**  
Sjåfør

**Richard Henriksen**  
Blander

**Thor Atle Lundsrud**  
Silo

**Magne G.Rekdal**  
Blander


**Martin Kristiansen**  
Blander

Revisor:  
Centerrevison AS  
i Sarpsborg

# Årsberetning 2020

## Innledning

MKM er en lokal samvirkebedrift med eierskap i Norgesfôrkjeden, som har til formål å ivareta medlemmenes interesser ved mottak, foredling og salg av korn og oljefrø, produksjon og salg av kraftfôr, rensing og beising av såkorn og omsetning av driftsmidler til landbruket. Virksomheten drives på anleggene som ligger ved Mysen sentrum og på Lekum mølle i Eidsberg. MKM eies av 289 andelshavere og ledes av et styre på 5 medlemmer.



## Styrets arbeid

Styret har hatt 4 styremøter, og behandlet 24 nummererte saker. På styremøtene har styret blitt forelagt oppdaterte driftsrapporter, løpende regnskapsrapporter og rapporter over utestående fordringer.

Det har i løpet av året blant annet blitt fattet vedtak om bygging av utlastingssiloer for korn, og restaurering av banemesterboligen. Det ble avholdt ordinært årsmøte på teams 13. mai 2020, hvor det møtte 19 medlemmer med stemmerett.

## Representasjon


Styreleder og daglig leder har deltatt på møter med leverandører, samt diverse møter og Generalforsamling i Norgesfôr AS. De fleste av disse møtene har foregått på teams grunnet Covid-19.

## Energi

MKM har brukt 132.358 liter fyringsolje til kornetørkene på Mysen, og 75.927 liter på dampkjelen til kraftfôrproduksjon. Det totale strømforbruket på Mysen var 386.959 kwh. På Lekum var forbruket på 198.885 kwh.

## Samarbeidspartnere.

Strand Unikorn AS kjøper overskuddskornet av oss og vi kjøper diverse råvarer til kraftfôrproduksjon av dem, videre forhandler vi såvarer fra dem. Vi har utført sekretærtjenester for Norsk Matraps SA. For de kjøper vi inn, renser og lagrer oljefrø, som kaldpresses til Odelia matolje på Askim Frukt og Bærpresseri AS.



### **Arbeidsmiljø og HMS**

Det er 14 heltidsansatte og av disse er det en kvinne. Vi har en innarbeidet policy som tar sikte på at det ikke forekommer forskjellsbehandling grunnet kjønn. Det er registrert et sykefravær på 1,64 %, men det har ikke forekommet skader eller ulykker i 2020. Vi samarbeider med Stamina Helse, og alle ansatte har vært inne til helsekontroll dette året. Vi har hatt gjennomgang på alt av førstehjelpsutstyr der gammelt ble byttet ut med nytt. Vi har gjennomført brannøvelse. Noen av våre ansatte har deltatt på følgende kurs: FSE-kurs, sikkerhetskurs Schindler-heis, truckførerkurs og kraftfôrkurs. Enkelte ansatte har deltatt på møter, seminarer og konferanser innenfor sine respektive fagområder, men færre enn vanlig grunnet smittesituasjonen. Virksomheten forurensar det ytre miljøet med støv og støy i begrenset omfang.

### **Investeringer og vedlikehold.**

Det er satt opp en lagerhall nord/øst på eiendommen, som blant annet rommer råvarer til mølla og er garasje for den ene kraftfôrbilen. I forlengelsen av dette har det blitt asfaltert på hele plassen rundt mølla. Det er gravd opp og lagt trekkerør til flytestoffer mellom mølla og kjelleren under lageret. Det er utført periodisk kjøretøykontroll og hovedservice på Volvo kraftfôrbil. Det ble utført service og byttet slidedeler på varebilen, Citroen Berlingo, samt årskontroll på alle 4 truckene. Schindler har utført service på heisen og Vision har utført årskontroll og service på brannalarmsystemet. Vi har en serviceavtale på kompressoren og tørke. Momarken varmepumper har utført service på alle våre varmepumper, og vi har inngått årlig serviceavtale. Service på sentralstøvsugeranlegget er utført, samt årlig kontroll av røykluker og takvinduer. Kontroll av løfteutstyr. I mølla har vi byttet reim og kopper på råvaremottakselevator og elevator til vekt 1. Det utført en vanlig service på anlegget, der sjekklister blir gjennomgått og arkivert elektronisk i vårt kvalitetssystem. Det er gjennomført termofotografering og el-kontroll på begge anleggene.

## Framtidsutsikter

Konkurransen i markedet for våre produkter er hard, og våre marginer er små, derfor er det viktig at medlemmene bruker anlegget sitt til sine innkjøp og kornlevering. All samhandel blir årlig registrert på kundene og leverandørene. Sammen med våre samarbeidspartnere har vi vært konkurransedyktige på de produkter vi tilbyr våre medlemmer og kunder. I regnskapet er det lagt forutsetninger for fortsatt drift. Selskapet har for tiden ingen forsknings- og utviklingsaktiviteter.

## Rabatter og bonuser

Det er utbetalt til sammen kr. 1.692.202.- i rabatter og bonuser. Dette fordeler seg på kvantumsbonus kraftfôr kr. 763.236.-, etableringsbonus til unge bønder kr. 53.406.-, bonus på plantevern kr. 317.442,- og kvantumsbonus korn på kr. 558.118.-.

## Leietagere

Vi leier ut antenneplass til Telenor, Telia Norge (NetCom), Østfold Taxi, Bredband.no, Ice Norge og Nødnett (DNK). LO-bygget leies ut til SUN2SØR og Banemesterboligen leies også ut.



## Kreditrisiko

Selskapet har hatt minimalt med tap i forhold til at selskapet selger på kredit.

Styret mener at selskapet har god kontroll og en bevist holdning til den kreditrisiko som selskapet tar med gode rutiner for innkreving.



## Økonomi

Omsetningen er ca kr 150 mill. Utestående fordringer var ca kr 14 mill. Vi har betalt ca kr 1.199.400 i renter. Styret mener at likviditeten i selskapet er god og at finansieringen er fornuftig.

Årets overskudd på kr 4.660.782 foreslår styret å disponere slik:



## Overføringer og nøkkeltall

### Overføringer

|                                | 2019    | 2020      |
|--------------------------------|---------|-----------|
| Avsatt til annen egenkapital   | 723.678 | 1.424.002 |
| Avsatt til bonus til medlemmer | 0       | 3.236.780 |
| Sum overføringer               | 723.678 | 4.660.782 |

### Nøkkeltall

|              | 2016 | 2017 | 2018  | 2019  | 2020  |
|--------------|------|------|-------|-------|-------|
| Soliditet    | 40,7 | 37,8 | 40,95 | 37,40 | 36,65 |
| Likviditet   | 1,2  | 1,0  | 1,02  | 0,95  | 1,01  |
| Driftsmargin | 8,1  | 4,9  | 4,31  | 1,80  | 4,35  |

Soliditet = Egenkapital : total kapital x 100(%)

Likviditet = Omløpsmidler : kortsiktig gjeld

Driftsmargin = Driftsresultat : Omsetning x 100(%)



## Avslutning

Styret takker kunder, øvrige tillitsvalgte, og andre forbindelser for samarbeidet i året som har gått. Vi vil til slutt gi honnør til våre ansatte for godt utført arbeid.

Mysen 02.03.2020


*Sven Anders Holmen*  
Svend A. Holmen

*Ivar Mustorp*  
Ivar F. Mustorp

*Hans M. Høitomt*  
Hans M. Høitomt

*Erlend Skårer*  
Erlend Skårer  
Nest leder

*Ebbe Maurtvedt*  
Ebbe Maurtvedt  
Styreleder

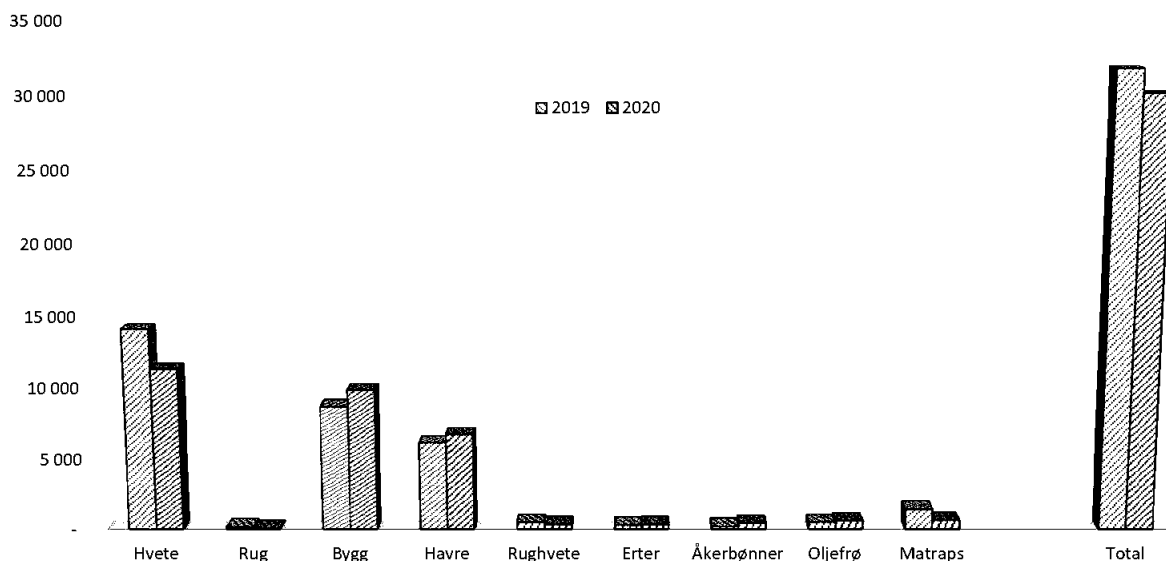


|              | 2019            | 2020            |
|--------------|-----------------|-----------------|
| Hvete        | 14 087 t        | 11 280 t        |
| Rug          | 134 t           | 48 t            |
| Bygg         | 8 683 t         | 9 856 t         |
| Havre        | 6 119 t         | 6 726 t         |
| Rughvete     | 479 t           | 335 t           |
| Erter        | 271 t           | 315 t           |
| Åkerbønner   | 176 t           | 414 t           |
| Oljefrø      | 488 t           | 601 t           |
| Matraps      | 1 405 t         | 611 t           |
| <b>Total</b> | <b>31 842 t</b> | <b>30 186 t</b> |

## Kornmottaket

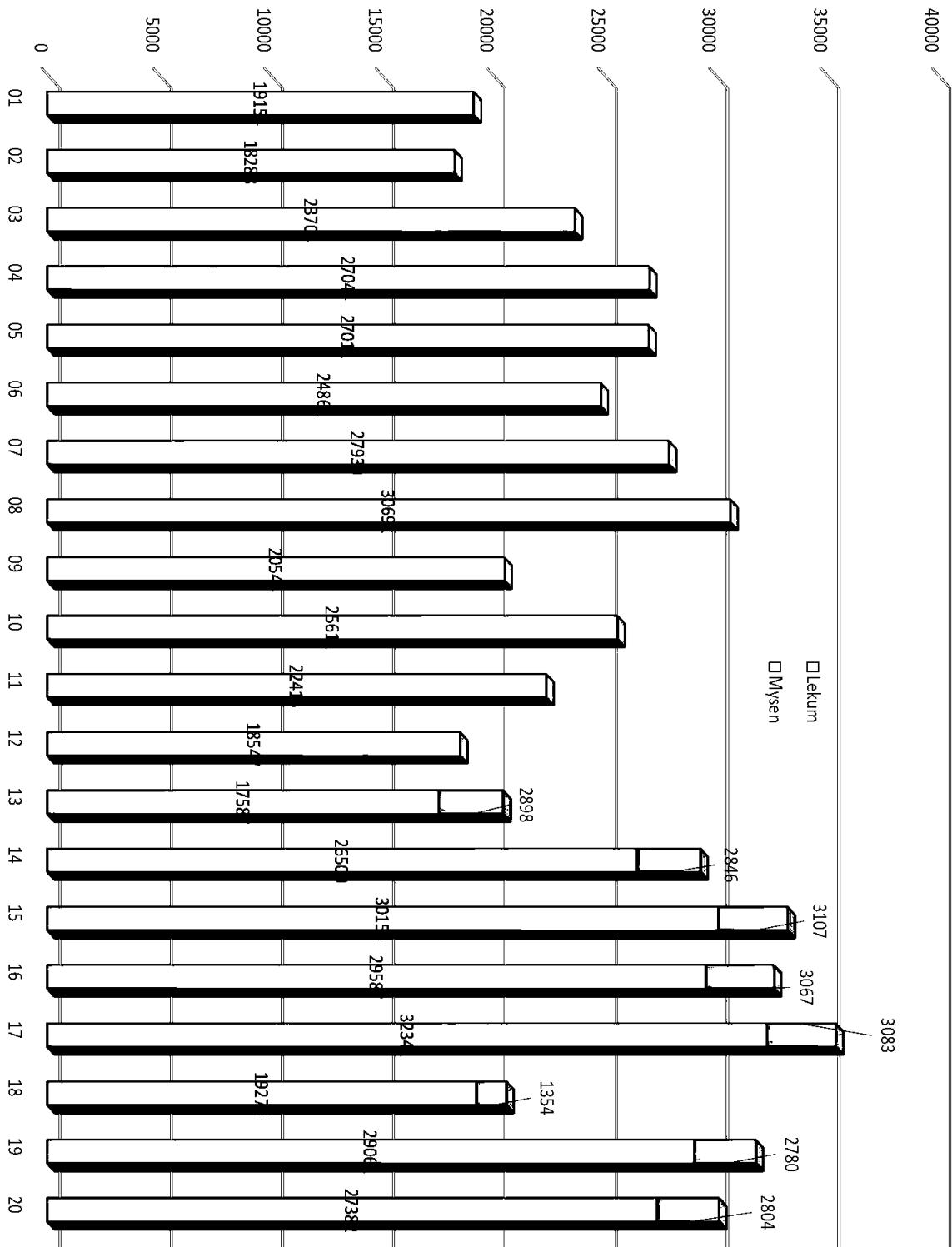
På Lekum tar vi imot bygg, havre, erter og åkerbønner, og på Mysen tar vi imot alle kornslag pluss oljefrø. Vi tok imot 27.382 tonn på Mysen, og på Lekum tok vi imot 2.804 tonn. Våronna ble gjort i april/mai. Det var avlinger litt over gjennomsnittet for de siste 20 årene. Falltallet i høsthveten var høyt, proteinet var bra, vår- og høsthveten som ble tresket etter regnet hadde lavt falltall og hektolitervekt. Avlingene på bygg og havre var gode.

Systemet for overvåkning i og rundt anlegget er oppgradert, med flere nye kameraer og ny kontrollskjerm i kornmottaket. Det er også blitt kjøpt inn en brukt sakselift for bedriften, som brukes mye for service og vedlikehold av utstyr og bygningsmasse. På Lekum og Mysen er termofotografering er gjennomført. Vi tar også imot åkerbønner på Lekum. Denne råvaren blir brukt i produksjonen av kraftfôr på Mysen, og sluttresultatet er ett produkt som inneholder en større andel norske råvarer.





## Kornmottak Siste 20 år





## Lageret

Omsetningen på lageret har gått opp til 24,5 mill. Noe av grunnen til omsetningsendring er en nedgang i plantevern og gjødselsalget, og markant oppgang i salg av såkorn.

MKM jobber aktivt for å være med i konkurransen på driftsmidler, og vi kjøper våre tonnvarer og driftsmidler av Staben AB, Norgesfôr AS, Kramp AS, Vilomix AS og Strand Unikorn AS.

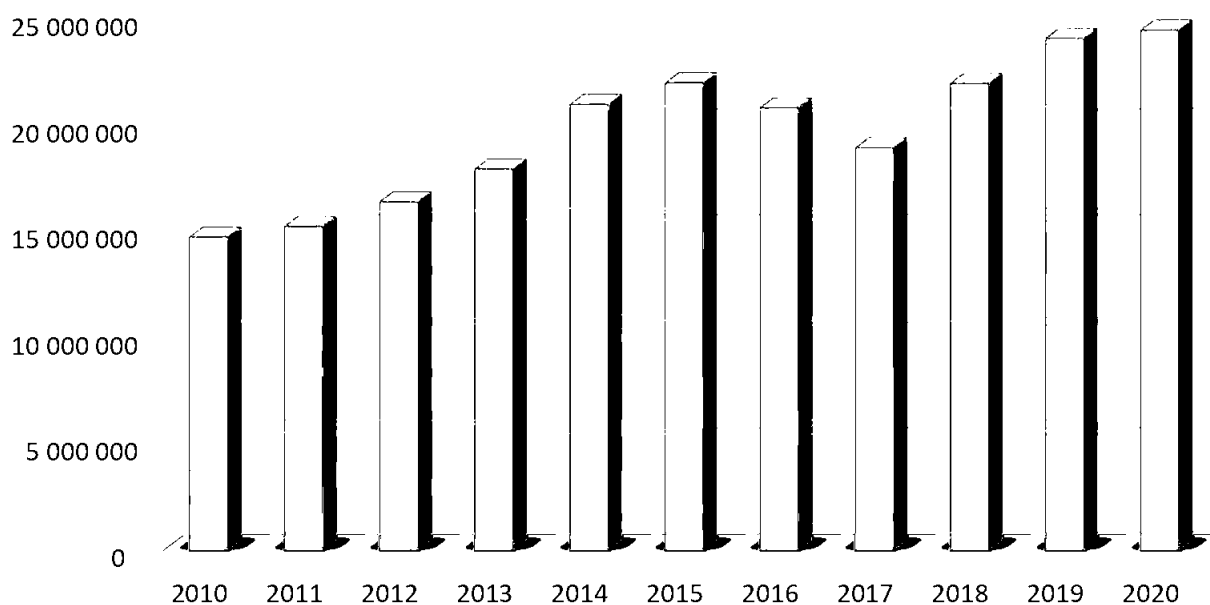
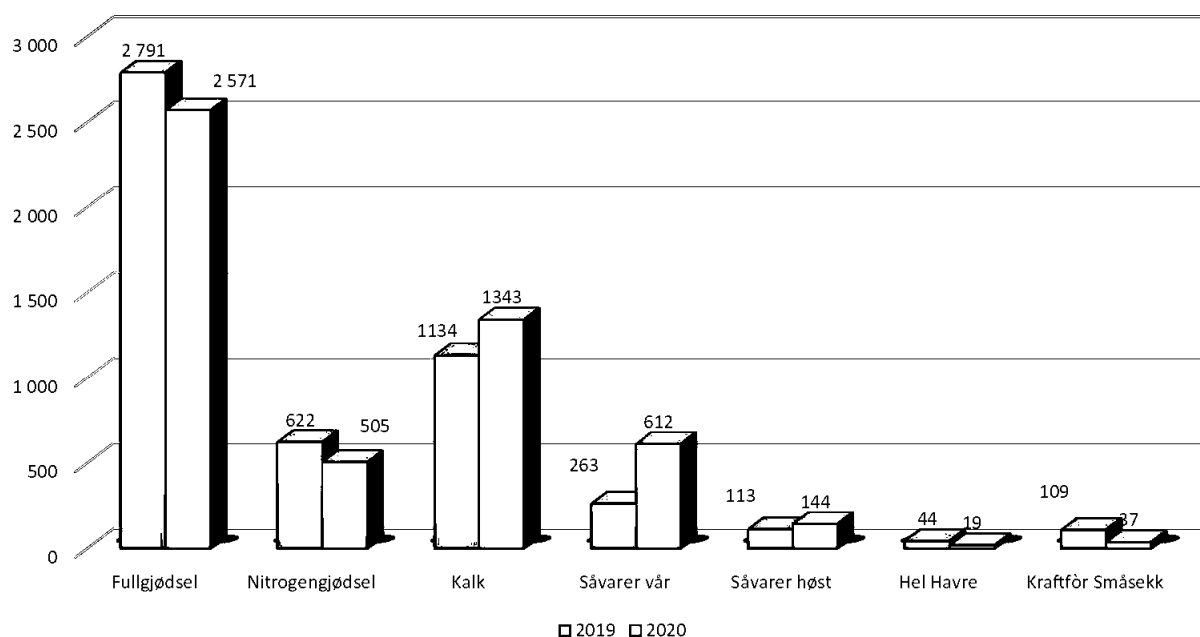
|  | Totalt    |           |
|--|-----------|-----------|
|  | 2019      | 2020      |
| Vi bruker fortsatt de store lagrene til Hans S Olsen, da det blir stadig flere artikler som krever lagerplass, blant annet råvarer til kraftfôrproduksjonen og driftsmidler til husdyrproduksjoner. Vi har i år kuttet ut salg av hestefôr, da produksjonen på Vestfoldmøllene ble lagt ned. |           |           |
| Roland, Martin og Halstein har deltatt på plantekulturmøter og såvaremøter på teams.   |           |           |
| Omsetning plantevern:  | 5 057 044 | 4 139 069 |
| Herav plantevernavgift:  | 884 325   | 726 647   |
| Herav utbetalt bonus:  | 338 659   | 317 442   |



# Lageret

Omsetning av tonnvarer fordelt på varesort for de 2 siste årene oppgitt i tonn.

Totalomsetnings utviklingen på lageret over de siste 10 år, oppgitt i kroner, se nederste diagram



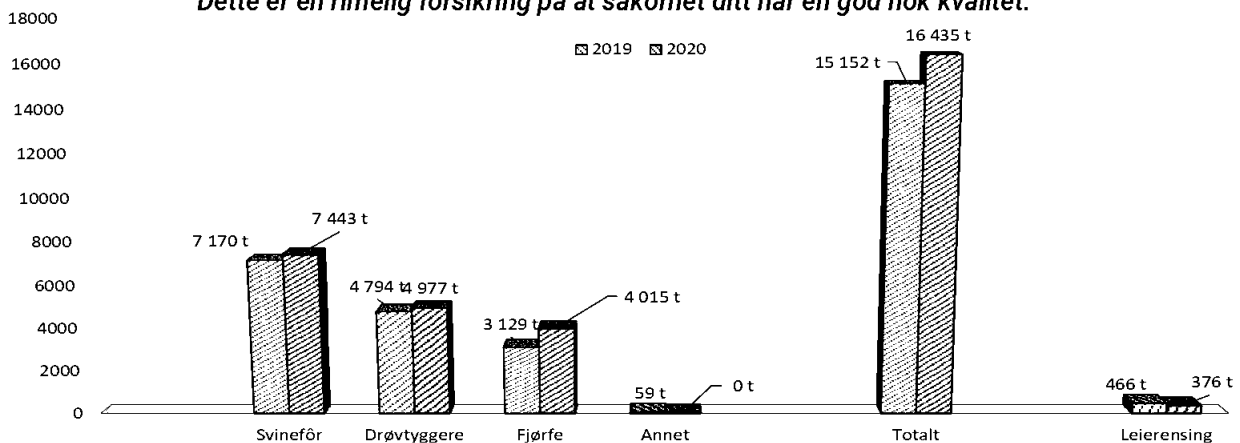
# Mølla

Kraftforproduksjon i 2020 økte sammenlignet med fjoråret, og produksjon til salg ble totalt 16.382 tonn. Det har tidvis vært behov for nattskift i blanderiet. Mye økningen er en direkte konsekvens av satsing i fjørfemarkedet. Vi solgte mer kraftfôr til alle dyreslag sammenlignet med fjoråret, men økningen var størst på fjørfe. Halstein, Martin og Geir Henning har vært ute på kundebesøk, men færre enn ønsket grunnet covid-19. Likevel har det var god oppfølging via telefon og e-post. I tillegg har vi arrangert frokostmøte drøv og erfaringsmøte fjørfe. Møte for svin var planlagt, men utsatt på grunn av covid-19. Vi har ett mangfoldig marked rundt oss med potensiale for salg innen våre dyregrupper, men konkurransen er hard, så vi må jobbe for å beholde eksisterende kunder gjennom kvalitet, oppfølging og service. Norges miljø- og biovitenskaplige universitet (NMBU) la ut anbud på tonnvarer. Vi ble tildelt rammeavtale om levering av kraftfôr til alle dyreslag. Avtalen gjelder i minst 2 år og kan forlenges med 2 år. Vi har produsert Drøv-kraftfôr for Råde mølle gjennom hele året, og de henter og kjører ut med egne biler.

Vi gleder oss over at kraftførsalget har økt og flere har valgt oss som leverandør av kraftfôr.



Videre har vi rensset mindre såkorn, som endte på 211 tonn vårkorn og 165 tonn høstkorn. Det er viktig at det blir levert prøver til spire- og sykdomsanalyse. Disse prøvene kan leveres inn til oss, og vi videresender dem til Kimen Såvarelaboratoriet as for analyse. Dette er en rimelig forsikring på at såkornet ditt har en god nok kvalitet.


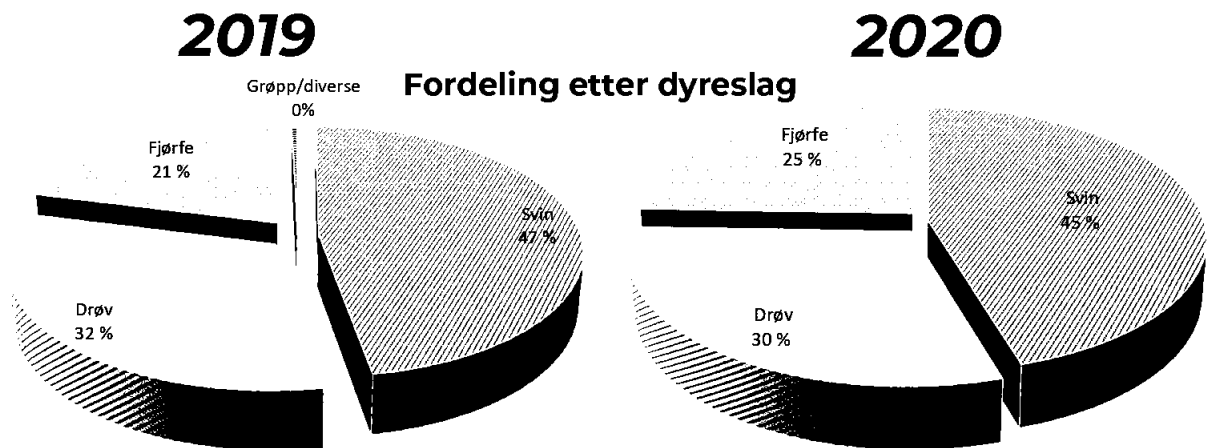
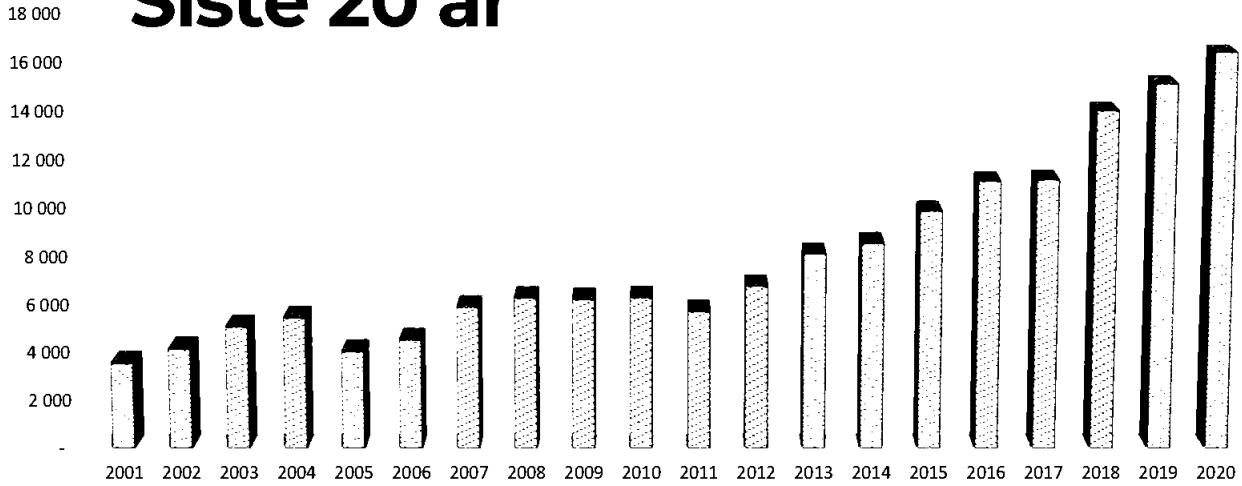


|               | 2019            | 2020            |
|---------------|-----------------|-----------------|
| Svinefôr      | 7 170 t         | 7 443 t         |
| Drøvtyggere   | 4 794 t         | 4 977 t         |
| Fjørfe        | 3 129 t         | 4 015 t         |
| Annet         | 59 t            | 0 t             |
| <b>Totalt</b> | <b>15 152 t</b> | <b>16 435 t</b> |
| Leierensing   | 466 t           | 376 t           |

Ny utlasing under konstruksjon.



# Kraftfôrproduksjon Siste 20 år





## Resultatregnskap for 2020 MYSEN KORNSILO OG MØLLE SA

|   | Note    | 2020                 | 2019                 |
|---|---------|----------------------|----------------------|
| Salgsinntekt  |         | 148 071 799          | 130 502 676          |
| Annen driftsinntekt                                   |         | 2 179 779            | 463 030              |
| Sum driftsinntekter                                   | 14      | <u>150 251 578</u>   | <u>130 965 706</u>   |
| Varekostnad   |         | (124 092 551)        | (110 779 892)        |
| Lønnskostnad  | 1, 2, 3 | (10 056 452)         | (9 500 031)          |
| Avskrivning på driftsmidler og immaterielle eiendeler | 6       | (3 271 808)          | (3 106 645)          |
| Annen driftskostnad                                   | 5       | (6 422 039)          | (5 314 944)          |
| Sum driftskostnader                                   |         | <u>(143 842 850)</u> | <u>(128 701 511)</u> |
| Driftsresultat  |         | <u>6 408 728</u>     | <u>2 264 195</u>     |
| Annen renteinntekt                                    |         | 118 006              | 89 517               |
| Annen finansinntekt                                   |         | 5 212                | 2 778                |
| Sum finansinntekter                                   |         | <u>123 218</u>       | <u>92 295</u>        |
| Annen rentekostnad                                    |         | (1 199 460)          | (1 157 270)          |
| Annen finanskostnad                                   |         | (212 941)            | (210 664)            |
| Sum finanskostnader                                   |         | <u>(1 412 401)</u>   | <u>(1 367 934)</u>   |
| Netto finans  |         | <u>(1 289 183)</u>   | <u>(1 275 639)</u>   |
| Ordinært resultat før skattekostnad                   |         | <u>5 119 545</u>     | <u>988 555</u>       |
| Skattekostnad på ordinært resultat                    | 7       | (458 763)            | (264 877)            |
| Ordinært resultat                                     |         | <u>4 660 782</u>     | <u>723 678</u>       |
| Ekstraordinære poster                                 | 14      | 0                    | 0                    |
| Årsresultat   |         | <u>4 660 782</u>     | <u>723 678</u>       |
| Overføringer  |         |                      |                      |
| Medlemsbonus samhandel                                |         | 3 236 780            | 0                    |
| Annen egenkapital                                     |         | 1 424 002            | 723 678              |
| Sum   |         | <u>4 660 782</u>     | <u>723 678</u>       |



## Balanse pr. 31. desember 2020 MYSEN KORNSILO OG MØLLE SA

|  | Note | 2020                     | 2019                     |
|--|------|--------------------------|--------------------------|
| <b>EIENDELER</b>                                     |      |                          |                          |
| Anleggsmidler  |      |                          |                          |
| Varige driftsmidler                                  |      |                          |                          |
| Tomter, bygninger og annen fast eiendom              | 6    | 18 204 317               | 19 633 617               |
| Maskiner og anlegg                                   | 6    | 3 081 100                | 3 406 100                |
| Driftsløsøre, inventar, verktøy, kontormaskiner, ol. | 6    | 4 045 742                | 3 223 800                |
| Sum varige driftsmidler                              |      | <u>25 331 159</u>        | <u>26 263 517</u>        |
| Finansielle anleggsmidler                            |      |                          |                          |
| Investeringer i aksjer og andeler                    |      | 661 137                  | 661 137                  |
| Overfinansiering av pensjonsforpliktelser            |      | 1 381 205                | 1 432 528                |
| Sum finansielle anleggsmidler                        |      | <u>2 042 342</u>         | <u>2 093 665</u>         |
| Sum anleggsmidler                                    |      | <u>27 373 501</u>        | <u>28 357 182</u>        |
| Omløpsmidler   |      |                          |                          |
| Varer  |      |                          |                          |
| Varer  | 9    | <u>32 840 876</u>        | <u>27 565 978</u>        |
| Sum varer  |      | <u>32 840 876</u>        | <u>27 565 978</u>        |
| Fordringer   |      |                          |                          |
| Kundefordringer                                      | 10   | 13 355 480               | 12 645 764               |
| Andre fordringer                                     |      | <u>735 877</u>           | <u>798 377</u>           |
| Sum fordringer                                       |      | <u>14 091 357</u>        | <u>13 444 141</u>        |
| Bankinnskudd, kontanter og lignende                  | 11   | <u>728 397</u>           | <u>334 982</u>           |
| Sum bankinnskudd, kontanter og lignende              |      | <u>728 397</u>           | <u>334 982</u>           |
| Sum omløpsmidler                                     |      | <u>47 660 630</u>        | <u>41 345 101</u>        |
| Sum eiendeler  |      | <u><u>75 034 131</u></u> | <u><u>69 702 283</u></u> |



## Balanse pr. 31. desember 2020 MYSEN KORNSILO OG MØLLE SA

|                                 | Note | 2020              | 2019              |
|---------------------------------|------|-------------------|-------------------|
| <b>EGENKAPITAL OG GJELD</b>     |      |                   |                   |
| Egenkapital                     |      |                   |                   |
| Innskutt egenkapital            |      |                   |                   |
| Andelskapital                   | 12   | 144 500           | 137 000           |
| Annen innskutt egenkapital      | 12   | 1 295 576         | 1 295 576         |
| Sum innskutt egenkapital        |      | <u>1 440 076</u>  | <u>1 432 576</u>  |
| Opptjent egenkapital            |      |                   |                   |
| Annen egenkapital               | 12   | 26 057 724        | 24 633 722        |
| Sum opptjent egenkapital        |      | <u>26 057 724</u> | <u>24 633 722</u> |
| Sum egenkapital                 | 12   | <u>27 497 800</u> | <u>26 066 297</u> |
| Gjeld                           |      |                   |                   |
| Avsetning for forpliktelser     |      |                   |                   |
| Utsatt skatt                    | 8    | <u>148 732</u>    | <u>192 647</u>    |
| Sum avsetning for forpliktelser |      | <u>148 732</u>    | <u>192 647</u>    |
| Sum langsiktig gjeld            |      | <u>148 732</u>    | <u>192 647</u>    |
| Kortsiktig gjeld                |      |                   |                   |
| Gjeld til kredittinstitusjoner  | 13   | 33 666 859        | 36 185 414        |
| Leverandørgjeld                 |      | 6 555 427         | 4 167 736         |
| Betalbar skatt                  | 7    | 502 678           | 221 840           |
| Skyldige offentlige avgifter    |      | 2 347 004         | 1 762 108         |
| Utbytte                         |      | 3 236 780         | 0                 |
| Annen kortsiktig gjeld          |      | 1 078 851         | 1 106 241         |
| Sum kortsiktig gjeld            |      | <u>47 387 599</u> | <u>43 443 339</u> |
| Sum gjeld                       |      | <u>47 536 331</u> | <u>43 635 986</u> |
| Sum egenkapital og gjeld        |      | <u>75 034 131</u> | <u>69 702 283</u> |

MYSEN, 15.02.2021

Ebbe Maurtvædt  
Styrets leder

Erlend Skårer  
Nestleder

Hans Magne Høitomt  
Styremedlem

Ivar Frithjof Mustorp  
Styremedlem

Sven Anders Holmen  
Styremedlem

Helge Bakke  
Daglig leder



## Noter 2020

### MYSEN KORNSILO OG MØLLE SA

Årsregnskapet er satt opp i samsvar med regnskapsloven og god regnskapskikk.

#### Salgsinntekter

Inntektsføring ved salg av varer skjer på leveringstidspunktet. Tjenester inntektsføres etter hvert som de leveres.

#### Klassifisering og vurdering av balanseposter

Omløpsmidler og kortsiktig gjeld omfatter poster som knytter seg til varekrets løpet. For andre poster enn kunde fordringer omfattes poster som forfaller til betaling innen ett år etter transaksjonsdagen. Anleggsmidler er eiendeler bestemt til varig eie og bruk. Langsiktig gjeld er gjeld som forfaller senere enn ett år etter transaksjonsdagen.

Omløpsmidler vurderes til laveste av anskaffelseskost og virkelig verdi. Kortsiktig gjeld balanseføres til nominelt beløp på etableringstidspunktet.

Anleggsmidler vurderes til anskaffelseskost. Varige anleggsmidler avskrives etter en fornuftig avskrivningsplan. Anleggsmidlene nedskrives til virkelig verdi ved verdifall som ikke forventes å være forbigående. Langsiktig gjeld med unntak av andre avsetninger balanseføres til nominelt beløp på etableringstidspunktet.

#### Fordringer

Kunde fordringer og andre fordringer er oppført i balansen til pålydende etter fradrag for avsetning til forventet tap. Avsetning til tap gjøres på grunnlag av individuelle vurderinger av de enkelte fordringene. I tillegg gjøres det for øvrige kunde fordringer en uspesifisert avsetning for å dekke antatt tap.

#### Varebeholdninger

Lager av innkjøpte varer er verdsatt til laveste av anskaffelseskost etter FIFO- prinsippet og virkelig verdi. Egentilvirkede ferdigvarer og varer under tilvirkning er vurdert til anskaffelseskost. Det foretas nedskrivning for påregnelig ukurans.

#### Varige driftsmidler

Varige driftsmidler balanseføres og avskrives over driftsmidlenes levetid dersom de har antatt levetid over 3 år og har en kostpris som overstiger kr 15.000. Direkte vedlikehold av driftsmidler kostnadsføres løpende under driftskostnader, mens påkostninger eller forbedringer tillegges driftsmidlets kostpris og avskrives i takt med driftsmidlet.


Forøvrig er følgende regnskapsprinsipper anvendt:

FIFO-metoden for tilordning av anskaffelseskost for ombyttbare finansielle eiendeler, leieavtaler er ikke balanseført. Egne utgifter til forskning og utvikling og til utvikling av rettigheter er kostnadsført.

#### Skatt

Skattekostnaden i resultatregnskapet omfatter både periodens betalbare skatt og endring i utsatt skatt. Utsatt skatt er beregnet med 22 % på grunnlag av de midlertidige forskjeller som eksisterer mellom regnskapsmessige og skattemessige verdier, samt skattemessig underskudd til fremføring ved utgangen av regnskapsåret. Skatteøkende og skattereduserende midlertidige forskjeller som reverserer eller kan reversere i samme periode er fastsatt og skattevirkningen er beregnet på netto grunnlaget.

Selskapet har ikke endret regnskapsprinsipp fra 2019 til 2020.





## Note 1 - Lønnskostnader etc

|                                      | 2020       | 2019      |
|--------------------------------------|------------|-----------|
| Lønn                                 | 8 484 840  | 7 689 769 |
| Arbeidsgiveravgift                   | 957 271    | 1 209 489 |
| Pensjonskostnader                    | 477 080    | 438 467   |
| Andre relaterte ytelser / Refusjoner | 137 260    | 162 306   |
| Sum                                  | 10 056 451 | 9 500 031 |

Foretaket har sysselsatt 13 årsverk i regnskapsåret.

## Note 2 - Obligatorisk tjenstepensjon

Virksomheten er pliktig til å ha tjenstepensjonsordning etter lov om obligatorisk tjenstepensjon. Gjeldende pensjonsordning oppfyller kravene etter loven.

## Note 3 - Ytelser til ledende personer

|   | Lønn        | Pensjonsforpliktelse        | Annen godtgjørelse        |
|---|-------------|-----------------------------|---------------------------|
| Ytelser til daglig leder                | 884 968     | 0                           | 8 906                     |
| <b>Ledende person</b>                   | <b>Lønn</b> | <b>Pensjonsforpliktelse</b> | <b>Annen godtgjørelse</b> |
| Styrets leder                           | 96 600      |                             |                           |
| Øvrige styremedlemmer                   | 109 000     |                             |                           |
| Total ytelse til andre ledende personer | 205 600     | 0                           | 0                         |

## Note 4 - Pensjonskostnader, midler og forpliktels er

|   | 2020              | 2019              |
|---|-------------------|-------------------|
|   | Beløp i hele NOK  | Beløp i hele NOK  |
| Forpliktelse ved periodens slutt                                | 5 220 169         | 5 289 419         |
| Midler ved periodens slutt                                      | 5 528 238         | 5 587 903         |
| Arbeidsgiveravgift  | 43 438            | 40 817            |
| Netto forpliktelse inkl arb.giveravgift                         | 351 507           | 330 301           |
| Ikke resultatført aktuarielt tap (gevinst) inkl arb.giveravgift | 1 029 698         | 1 102 227         |
| Balans eførte midler/(forpliktels er) inkl. AGA                 | 1 381 205         | 1 432 528         |
| Årets netto pensjonskostnad til resultatføring                  | 239 614           | 193 073           |
| Premieinnbetaling ekskl. arb.giveravgift i perioden             | 165 023           | 207 303           |
| <b>Beregningsforutsetninger</b>                                 | <b>31.12.2020</b> | <b>31.12.2019</b> |
| Diskonteringsrente  | Balans e          | Balans e          |
| Forventet avkastning på pensjonsmidler                          | 1,70 %            | 2,30 %            |
| Årlig forventet lønnsvekst                                      | 2,70 %            | 4,20 %            |
| Årlig forventet G- regulering                                   | 2,25 %            | 2,25 %            |
| Årlig forventet G- regulering                                   | 2,00 %            | 2,00 %            |
| Årlig forventet regulering av pensjoner under utbetaling        | 0,00 %            | 0,50 %            |
| Amortiseringsfaktor (Forventet gjenstående tjenestetid)         | 1,63              | 2,50              |
| Ønsket størrelse på korridor                                    | 10 %              | 10 %              |
| Gjennomsnittlig arbeidsgiveravgiftsats                          | 14,1 %            | 14,1 %            |

Selskapets ytelsbaserte pensjonavtale inkluderer pr. 31.12.20 - 1 ansatt og 9 pensjonister, deriblant tidligere daglig leder.



De øvrige ansatte er inkludert i en innskuddsbasert tjenstepensjon.

## Note 5 - Lån og sikkerhetsstillelse til ledende personer

Det er ikke gitt lån eller sikkerhetsstillelse til ledende personer.

## Note 6 - Revisjon

|                              | 2020    | 2019    |
|------------------------------|---------|---------|
| Revisjon                     | 85 000  | 87 000  |
| Andre tjenester              | 70 800  | 32 500  |
| Sum godtgjørelse til revisor | 155 800 | 119 500 |

## Note 7 - Spesifikasjon av varige driftsmidler

|                                 | Tomter    | Bygninger og annen fast eiendom | Maskiner og anlegg | Driftsløse, inventar o.l | Sum          |
|---------------------------------|-----------|---------------------------------|--------------------|--------------------------|--------------|
| Anskaffelseskost 01.01.2020     | 2 276 017 | 39 482 570                      | 9 785 496          | 24 028 999               | 75 573 082   |
| Tilgang i året                  | 0         | 409 412                         | 92 049             | 1 837 989                | 2 339 450    |
| Avgang i året                   | 0         | 0                               | 0                  | 0                        | 0            |
| Anskaffelseskost 31.12.2020     | 2 276 017 | 39 891 982                      | 9 877 545          | 25 866 988               | 77 912 532   |
| Akk. av- og nedskr. 01.01.2020  | (70 000)  | (22 054 970)                    | (6 379 396)        | (20 805 199)             | (49 309 565) |
| Akkumulerte avskr. 31.12.2020   | (70 000)  | (23 893 682)                    | (6 796 445)        | (21 821 246)             | (52 581 373) |
| Balansført verdi pr. 31.12.2020 | 2 206 017 | 15 998 300                      | 3 081 100          | 4 045 742                | 25 331 159   |
| Årets avskrivninger             |           | (1 838 712)                     | (417 049)          | (1 016 047)              | (3 271 808)  |
| Økonomisk levetid               |           | 0 - 50 år                       | 5 - 10 år          | 3 - 15 år                |              |
| Avskrivningsplan: Lineær        |           | 0 - 10 %                        | 10 - 20 %          | 6,67 - 33,33 %           |              |

## Note 8 - Skatt

|   | 2020        | 2019      |
|---|-------------|-----------|
| Ordinært resultat før skattekostnad               | 5 119 545   | 988 555   |
| +/- Permanente forskjeller                        | (3 259 366) | 6 645     |
| +/- Årets endring i midlertidige forskjeller      | 199 616     | (195 617) |
| Årets skattegrunnlag                              | 2 059 795   | 799 583   |
| Betalbar inntektskatt for selskapet basert på 22% | 453 155     | 175 908   |
| Formueskatt samvirkeforetak                       | 49 523      | 45 932    |
| Sum   | 502 678     | 221 840   |
| +/- Endring i utsatt skatt                        | (43 915)    | 43 037    |
| Skattekostnad i resultatregnskapet                | 458 763     | 264 877   |
| Betalbar skatt i skattekostnad                    | 502 678     | 221 840   |
| Betalbar skatt i balansen                         | 502 678     | 221 840   |



## Note 9 - Midl. forskjeller - Utsatt skatt/skattefordel

Utsatt skatt/utsatt skattefordel i balansen avsettes på grunnlag av forskjeller mellom regnskapsmessige og skattemessige verdier i henhold til norsk regnskapsstandard for skatt. Midlertidige skatteøkende og skattereduserende forskjeller som kan utlignes er nettoført.

| Midlertidige forskjeller knyttet til: | 01.01.2020 | 31.12.2020 | Endring   |
|---------------------------------------|------------|------------|-----------|
| Anleggsmidler                         | 1 242 917  | 883 565    | 359 352   |
| Omløpsmidler                          | (367 248)  | (207 512)  | (159 736) |
| Sum midlertidige forskjeller          | 875 669    | 676 053    | 199 616   |
| Utsatt skatt 31.12.20. basert på 22%  | 192 647    | 148 732    | 43 915    |

## Note 10 - Varer

|                                     | 2020       | 2019       |
|-------------------------------------|------------|------------|
| Lager av råvarer                    | 2 859 214  | 1 679 533  |
| Lager av egentilvirkede ferdigvarer | 953 390    | 1 200 789  |
| Lager av innkjøpte varer            | 29 028 272 | 24 685 656 |
| Sum                                 | 32 840 876 | 27 565 978 |

## Note 11 - Kundefordringer

Kundefordringer er vurdert til pålydende, nedskrevet med forventet tap på fordringer.

|   | 2020       | 2019       |
|---|------------|------------|
| Kundefordringer til pålydende           | 13 575 480 | 13 045 764 |
| Avsatt til dekning av usikre fordringer | (220 000)  | (400 000)  |
| Netto oppførte kundefordringer          | 13 355 480 | 12 645 764 |

## Note 12 - Bankinnskudd

I posten for bankinnskudd inngår egen konto for bundne skattetreksmidler med kr 448 636. Skyldig skattetrekk er kr 448 636.

## Note 13 - Egenkapital

|                        | Andels kapital | Felleseid andels kapital | Annen EK    | Sum         |
|------------------------|----------------|--------------------------|-------------|-------------|
| Egenkapital 01.01.2020 | 137 000        | 1 295 576                | 24 633 722  | 26 066 297  |
| Økning andeler         | 7 500          |                          |             | 7 500       |
| Årets resultat         |                |                          | 4 660 782   | 4 660 782   |
| Avsatt utbytte         |                |                          | (3 236 780) | (3 236 780) |
| Egenkapital 31.12.2020 | 144 500        | 1 295 576                | 26 057 724  | 27 497 800  |

## Note 14 - Gjeld til kredittinstitusjoner, pantstillelser og garantier

| Spesifikasjon   | 2020       | 2019       |
|---|------------|------------|
| Kassakreditt  | 33 666 859 | 36 185 413 |
| Sum   | 33 666 859 | 36 185 413 |
| Balansført verdi av eiendeler pantsatt for egen gjeld | 71 527 514 | 52 767 359 |
| Sum   |            |            |



## CENTER REVISJON

Center Revisjon AS  
Tuneveien 97  
1712 Grålum  
Telefon: 69 10 44 30  
Orgnr. 916788517 MVA  
Bankkonto: 6129.06.78845  
centerrevisjon.no  
Medlem - Den Norske Revisorforening

**Til Generalforsamlingen i**

**Mysen Kornsilø Og Mølle SA**  
**Orgnr. 851 970 452**

### UAVHENGIG REVISORS BERETNING

#### Uttalelse om revisjonen av årsregnskapet

##### Konklusjon

Vi har revidert årsregnskapet til Mysen Kornsilø Og Mølle SA som viser et overskudd på kr. 4 660 782,- og som består av balanse per 31. desember 2020 og resultatregnskap for det avsluttede regnskapsåret, og noter til årsregnskapet, herunder et sammendrag av viktige regnskapsprinsipper.

Etter vår mening gir det medfølgende årsregnskapet i det alt vesentlige et rettvisende bilde av den finansielle stillingen til selskapet per 31. desember 2020, og av selskapets resultat for det avsluttede regnskapsåret i samsvar med regnskapslovens regler og god regnskapsskikk i Norge (GRFS).

##### Grunnlag for konklusjonen

Vi har gjennomført revisjonen i samsvar med lov, forskrift og god revisjonsskikk i Norge, herunder de internasjonale revisjonsstandardene (ISA-ene). Våre oppgaver og plikter i henhold til disse standardene er ytterligere beskrevet i avsnittet om «revisors oppgaver og plikter ved revisjon av regnskap». Vi er uavhengige av selskapet slik det kreves i lov og forskrift, og har oppfylt våre øvrige etiske plikter i samsvar med disse kravene. Etter vår oppfatning er innhentet revisjonsbevis tilstrekkelig og hensiktsmessig som grunnlag for vår konklusjon.

##### Øvrig informasjon

Ledelsen er ansvarlig for øvrig informasjon. Øvrig informasjon består av informasjon i styrets årsberetning, men inkluderer ikke årsregnskapet og revisjonsberetningen.

Vår uttalelse om revisjonen av årsregnskapet dekker ikke øvrig informasjon, og vi attesterer ikke den øvrige informasjonen.

I forbindelse med revisjonen av årsregnskapet er det vår oppgave å lese øvrig informasjon med det formål å vurdere hvorvidt det foreligger vesentlig inkonsistens mellom øvrig informasjon og årsregnskapet, kunnskap vi har opparbeidet oss under revisjonen, eller



hvorvidt den tilsynelatende inneholder vesentlig feilinformasjon. Dersom vi hadde konkludert med at den øvrige informasjonen inneholder vesentlig feilinformasjon er vi pålagt å rapportere det. Vi har ingenting å rapportere i så henseende.

## **Styret og daglig leders ansvar for regnskapet**

Ledelsen er ansvarlig for utarbeidelsen av årsregnskapet og for at det gir en dekkende fremstilling i samsvar med god regnskapsskikk i Norge og for slik intern kontroll som ledelsen finner nødvendig for å muliggjøre utarbeidelsen av et regnskap som ikke inneholder vesentlig feilinformasjon, verken som følge av tilsiktede eller utilsiktede feil.

Ved utarbeidelsen av årsregnskapet er ledelsen ansvarlig for å vurdere selskapets evne til fortsatt drift, og skal opplyse om, alt etter omstendighetene, forhold knyttet til fortsatt drift og bruke forutsetningen om fortsatt drift, med mindre ledelsen enten har til hensikt å avvikle selskapet eller ikke har noe annet realistisk alternativ enn å avvikle selskapet.

De som har overordnet ansvar for styring og kontroll er ansvarlige for å føre tilsyn med selskapets finansielle rapporteringsprosess.

## **Revisors oppgaver og plikter ved revisjon av regnskap**

Vårt mål er å oppnå betryggende sikkerhet for at årsregnskapet totalt sett ikke inneholder vesentlig feilinformasjon, verken som følge av tilsiktede eller utilsiktede feil, og å avgi en revisjonsberetning som inneholder vår konklusjon. Betryggende sikkerhet er et høyt sikkerhetsnivå, men er ingen garanti for at en revisjon utført i samsvar med lov, forskrift og god revisjonsskikk i Norge, herunder ISA-ene alltid vil avdekke eksisterende feilinformasjon som kan være vesentlig. Feilinformasjon kan skyldes tilsiktede eller utilsiktede feil og er å anse som vesentlige dersom de, enkeltvis eller samlet, rimelig kan forventes å påvirke de økonomiske beslutningene som treffes av brukere på grunnlag av dette årsregnskapet.

En videre beskrivelse av revisors oppgaver og plikter i forbindelse med revisjonen av årsregnskapet finnes på nettstedet til revisorforeningen på [revisorforeningen.no/revisjonsberetninger](https://revisorforeningen.no/revisjonsberetninger). Denne beskrivelsen er en del av vår revisjonsberetning.

## **Uttalelse om øvrige lovmessige krav**

### **Konklusjon om årsberetningen**

Basert på vår revisjon av årsregnskapet som beskrevet ovenfor, mener vi at opplysningene i årsberetningen om årsregnskapet, forutsetningen om fortsatt drift [og forslaget til anvendelse av overskuddet / dekning av underskudd] er konsistente med årsregnskapet og i samsvar med lov og forskrifter.



**Konklusjon om registrering og dokumentasjon**

Basert på vår revisjon av årsregnskapet som beskrevet ovenfor, og kontrollhandlinger vi har funnet nødvendig i henhold til internasjonal standard for attestasjonsoppdrag (ISAE) 3000 «Attestasjonsoppdrag som ikke er revisjon eller forenklet revisorkontroll av historisk finansiell informasjon», mener vi at ledelsen har oppfylt sin plikt til å sørge for ordentlig og oversiktlig registrering og dokumentasjon av selskapets regnskapsopplysninger i samsvar med lov og god bokføringskikk i Norge.

Sarpsborg 25. februar 2021

**Center Revisjon AS**

Jon R. Andersen

Statsautorisert revisor



## Årsmelding fra kontrollkomiteen i Mysen Kornsilø og Mølle SA 2020


### Komiteen har for 2020 bestått av:

Leder Rune Engen  
Sekretær Bjørn Horgen


For regnskapsåret 2020 har komiteen hatt to møter.

- ✓ Komiteen har fulgt lagets virksomhet og kontrollert at laget ledes etter vedtektene og årsmøtets vedtak.
- ✓ Gjennomgang av årsberetning og regnskapet med daglig ledere og revisor.
- ✓ Forsikringene er gjennomgått sammen med Helge Bakke.
- ✓ Komiteen er blitt forelagt de dokumenter de har bedt om, og samarbeidet med administrasjonen har vært godt.
- ✓ Vi har gjennomgått rapport fra Center Revisjon AS fra 24.11.20 og Rapport Center Revisjon AS fra 25.02.21  
"Fullstendighetserklæring fra ledelsen 2020", er forelagt og godkjent.
- ✓ Kontrollkomiteen anbefalere årsmøte vedta den fremlagte årsberetning og regnskap med de foreslåtte disposisjoner, som selskapets regnskap for 2020.

26.02.21



**Bjørn Horgen**



**Rune Engen**

### Kontrollkomiteens forslag på godtgjørelse til tillitsvalgte, regulert sist i 2019.

Leder: Økes fra kr 50 000,- til kr 55 000,-  
Styremedlemmer: Økes fra kr 8 000,- til kr 9000,-.

**Møtegodtgjørelse, regulert sist 2018:** Økes fra kr 1 300,- til kr 1500,- pr. møte inntil 4 timers varighet

Økes fra kr 2 500,- til kr 2750,- pr. møte over 4 timers varighet

Kjøregodtgjørelse: Bruke statens satser  
Forslag til revisor: Center Revisjon AS, 1712 Grålum



# Valgkomitèens Innstilling 2020

## Styret:

|            |                     |                 |
|------------|---------------------|-----------------|
| Leder:     | Ebbe Maurvtedt      | Velges for 1 år |
|            | Hans Magne Høitomt  | Ikke på valg    |
|            | Svend Anders Holmen | Ikke på valg    |
|            | Ivar Mustorp        | Velges for 2 år |
|            | Nils Petter Solberg | Velges for 2 år |
| Nestleder: | Nils Petter Solberg | Velges for 1 år |

## Vara til styret

|                        |                 |
|------------------------|-----------------|
| 1. Erlend Skårer       | Velges for 1 år |
| 2. Bill Bjerkehagen    | Velges for 1 år |
| 3. Harald Fjeld        | Velges for 1 år |
| 4. Hans Edvard Tokerud | Velges for 1 år |

## Valgkomite

|                               |                 |
|-------------------------------|-----------------|
| Ole Maurtvedt                 | 1.år igjen      |
| Aase Maren Øiestad Hesleskaug | 1.år igjen      |
| Dagfinn Mysen                 | 2.år igjen      |
| Anders Østeby                 | 2.år igjen      |
| Thor Harald Bjoner            | Velges for 3 år |

## Kontrollkomite

|        |               |                 |
|--------|---------------|-----------------|
| Leder: | Rune Engen    | Velges for 1 år |
|        | Rune Engen    | Ikke på valg    |
|        | Bjørn Horgen  | Velges for 2 år |
| Vara:  | Thor Bjørneby | På valg         |


## Møteleder

|                 |                         |
|-----------------|-------------------------|
| Møteleder 2022: | Johannes Martin Eriksen |
| Vara:           | Helge Lars Berger       |



Komsilo med Frionorskiltet på taket

Valgkomiteen har i år bestått av: Ole Stadshaug, Ole Maurtvedt, Aase Maren Øiestad Hesleskaug, Dagfinn Mysen, Anders Østeby






# Notater

Her er starten på Mysen Kornsilos og Mølle i 1951

- \_\_\_\_\_
- \_\_\_\_\_
- \_\_\_\_\_
- \_\_\_\_\_
- \_\_\_\_\_
- \_\_\_\_\_
- \_\_\_\_\_
- \_\_\_\_\_
- \_\_\_\_\_
- \_\_\_\_\_
- \_\_\_\_\_
- \_\_\_\_\_
- \_\_\_\_\_



## Årsmelding 2020

---

### Litt historisk

Sommeren 1951 den 2. juli ble A/L Mysen kornsilo og mølle konstituert.

Det første lasset med korn ble tatt imot på den nye kornsiloen i Mysen, høsten 1953.

20. april 1979 ble bygging av "storsiloene" påbegynt, og disse sto klare til høsten 1980.

Ny lagerhall med utsalg ble bygget 2004.

Ny kraftforutlastning sto klar sommeren 2017.

## Kontakt informasjon

---

**Telefon :** + 47 69 84 63 30

**E-post :** [Post@mysen.norgesfor.no](mailto:Post@mysen.norgesfor.no)

**Adresse :** Folkenborgveien 8, 1850 Mysen



**Kontantstrømoppstilling**  
**MYSEN KORNSILO OG MØLLE SA**

|   | Note | 2020               | 2019               |
|---|------|--------------------|--------------------|
| <b>Likvider tilført/brukt på virksomheten:</b>  |      |                    |                    |
| Årsresultat                                     |      | 4 660 782          | 723 678            |
| + Ordinære avskrivninger                        |      | 3 271 808          | 3 106 645          |
| +/- Endring i utsatt skatt                      |      | (43 915)           | 43 037             |
| Tilført fra årets virksomhet                    |      | <u>7 888 675</u>   | <u>3 873 360</u>   |
| +/- Endr. i lager, debitorer og kreditorer      |      | (3 596 922)        | (8 809 746)        |
| +/- Endr. i andre tidsavgrensingsposter         |      | 900 844            | (502 809)          |
| A = Netto likviditetsendr. fra virksomhet       |      | <u>5 192 597</u>   | <u>(5 439 195)</u> |
| <b>Likvider tilført/brukt på investeringer:</b> |      |                    |                    |
| - Investeringer i varige driftsmidler           |      | (2 339 450)        | (6 728 345)        |
| +/- Endring andre investeringer                 |      | 51 323             | (71 097)           |
| B = Netto likviditetsendr. fra investering      |      | <u>(2 288 127)</u> | <u>(6 799 442)</u> |
| <b>Likvider tilført/brukt på finansiering:</b>  |      |                    |                    |
| + Opptak av ny gjeld (korts. og langs.)         |      | 0                  | 12 278 154         |
| - Nedbetaling av gammel gjeld                   |      | (2 518 555)        | 0                  |
| + Innbetaling av egenkapital                    |      | 7 500              | 5 000              |
| C = Netto likviditetsendr. fra finansiering     |      | <u>(2 511 055)</u> | <u>12 283 154</u>  |
| + Likviditetsbeholdning 1.1.                    |      | 334 982            | 290 465            |
| A+B+C Netto endr. i likvider gjennom året       |      | <u>393 415</u>     | <u>44 517</u>      |
| = Likviditetsbeholdning 31.12.                  |      | <u>728 397</u>     | <u>334 982</u>     |