



## ÅRSREGNSKAPET FOR REGNSKAPSÅRET 2022 - GENERELL INFORMASJON

### Enheten

Organisasjonsnummer:	977 250 722
Organisasjonsform:	Aksjeselskap
Foretaksnavn:	ANLEGG OG MARINE SERVICE AS
Forretningsadresse:	Energivegen 10 4056 TANANGER

### Regnskapsår

Årsregnskapets periode:	01.01.2022 - 31.12.2022
-------------------------	-------------------------

### Konsern

Morselskap i konsern:	Ja
Konsernregnskap lagt ved:	Nei

### Regnskapsregler

Regler for små foretak benyttet:	Nei
Benyttet ved utarbeidelsen av årsregnskapet til selskapet:	Regnskapslovens alminnelige regler

### Årsregnskapet fastsatt av kompetent organ

Bekreftet av representant for selskapet:	Trond Bjelland Olsen
Dato for fastsettelse av årsregnskapet:	22.06.2023

### Grunnlag for avgivelse

År 2022: Årsregnskapet er elektronisk innlevert
År 2021: Tall er hentet fra elektronisk innlevert årsregnskap fra 2022

*Det er ikke krav til at årsregnskapet m.v. som sendes til Regnskapsregisteret er undertegnet. Kontrollen på at dette er utført ligger hos revisor/enhetens øverste organ. Sikkerheten ivaretas ved at innsender har rolle/rettighet for innsending av årsregnskapet via Altinn, og ved at det bekreftes at årsregnskapet er fastsatt av kompetent organ.*

Brønnøysundregistrene, 17.07.2024



## Resultatregnskap

Beløp i: NOK	Note	2022	2021
<b>RESULTATREGNSKAP</b>			
<b>Inntekter</b>			
Salgsinntekt		91 352 602	57 112 041
Annen driftsinntekt		405 516	450 164
<b>Sum inntekter</b>		<b>91 758 117</b>	<b>57 562 205</b>
<b>Kostnader</b>			
Varekostnad		34 611 726	21 919 994
Lønnskostnad	2	23 812 893	20 545 099
Ordinære avskrivninger	3	2 146 122	802 300
Annen driftskostnad	2	14 283 662	11 713 799
<b>Sum kostnader</b>		<b>74 854 403</b>	<b>54 981 192</b>
<b>Driftsresultat</b>		<b>16 903 715</b>	<b>2 581 013</b>
<b>Finansinntekter og finanskostnader</b>			
Annen renteinntekt		114 863	1 261
Annen finansinntekt		966 367	336 609
<b>Sum finansinntekter</b>		<b>1 081 230</b>	<b>337 870</b>
Annen rentekostnad	4	132 504	171 155
Annen finanskostnad		504 582	55 247
<b>Sum finanskostnader</b>		<b>637 086</b>	<b>226 403</b>
<b>Netto finans</b>		<b>444 144</b>	<b>111 467</b>
<b>Ordinært resultat før skattekostnad</b>		<b>17 347 858</b>	<b>2 692 480</b>
Skattekostnad på resultat	5	3 824 539	592 984
<b>Ordinært resultat etter skattekostnad</b>		<b>13 523 319</b>	<b>2 099 496</b>
<b>Årsresultat</b>		<b>13 523 319</b>	<b>2 099 496</b>
<b>Årsresultat etter minoritetsinteresser</b>		<b>13 523 319</b>	<b>2 099 496</b>
<b>Totalresultat</b>		<b>13 523 319</b>	<b>2 099 496</b>



## Resultatregnskap

<b>Beløp i: NOK</b>	<b>Note</b>	<b>2022</b>	<b>2021</b>
<b>Overføringer og disponeringer</b>			
Ordinært utbytte	6	10 000 000	1 500 000
til annen egenkapital	6	3 523 319	599 496
til \ fra annen egenkapital	6		
<b>Sum overføringer og disponeringer</b>		<b>13 523 319</b>	<b>2 099 496</b>



### Balanse

Beløp i: NOK	Note	2022	2021
<b>BALANSE - EIENDELER</b>			
<b>Anleggsmidler</b>			
<b>Immaterielle eiendeler</b>			
Utsatt skattefordel	5	2 198 351	2 152 820
<b>Sum immaterielle eiendeler</b>		<b>2 198 351</b>	<b>2 152 820</b>
<b>Varige driftsmidler</b>			
Driftsløsøre og lignende	3	1 757 871	3 663 962
<b>Sum varige driftsmidler</b>	4	<b>1 757 871</b>	<b>3 663 962</b>
<b>Finansielle anleggsmidler</b>			
Investering i datterselskap	7	2 392 998	2 392 998
Lån til foretak i samme konsern		443 437	1 312 180
<b>Sum finansielle anleggsmidler</b>		<b>2 836 435</b>	<b>3 705 178</b>
<b>Sum anleggsmidler</b>		<b>6 792 657</b>	<b>9 521 960</b>
<b>Omløpsmidler</b>			
<b>Varer</b>			
Varebeholdning		20 092 384	14 361 405
<b>Sum varer</b>	4	<b>20 092 384</b>	<b>14 361 405</b>
<b>Fordringer</b>			
Kundefordringer		23 128 928	19 845 493
Andre kortsiktige fordringer		269 556	2 542 176
<b>Sum fordringer</b>	4	<b>23 398 484</b>	<b>22 387 670</b>
<b>Bankinnskudd, kontanter og lignende</b>			
Bankinnskudd og kontanter	8	12 981 177	1 231 933
<b>Sum bankinnskudd, kontanter og lignende</b>		<b>12 981 177</b>	<b>1 231 933</b>
<b>Sum omløpsmidler</b>		<b>56 472 046</b>	<b>37 981 008</b>
<b>SUM EIENDELER</b>		<b>63 264 702</b>	<b>47 502 968</b>



## Balanse

Beløp i: NOK	Note	2022	2021
<b>BALANSE - EGENKAPITAL OG GJELD</b>			
<b>Egenkapital</b>			
<b>Innskutt egenkapital</b>			
Aksjekapital 555 aksjer à 3 000	6, 9	1 665 000	1 665 000
Overkurs	6	7 597 084	7 597 084
<b>Sum innskutt egenkapital</b>		<b>9 262 084</b>	<b>9 262 084</b>
<b>Opptjent egenkapital</b>			
Annen egenkapital	6	18 893 059	15 369 739
<b>Sum opptjent egenkapital</b>		<b>18 893 059</b>	<b>15 369 739</b>
<b>Sum egenkapital</b>		<b>28 155 143</b>	<b>24 631 823</b>
<b>Gjeld</b>			
<b>Langsiktig gjeld</b>			
Utsatt skatt	5		
<b>Annen langsiktig gjeld</b>			
Øvrig langsiktig gjeld	7	4 416 425	2 143 278
<b>Sum annen langsiktig gjeld</b>		<b>4 416 425</b>	<b>2 143 278</b>
<b>Sum langsiktig gjeld</b>		<b>4 416 425</b>	<b>2 143 278</b>
<b>Kortsiktig gjeld</b>			
Gjeld til kredittinstitusjoner	4	4 476 600	1 228 646
Leverandørgjeld		7 134 830	6 180 370
Betalbar skatt	5	3 870 070	373 580
Skyldig offentlige avgifter		1 963 755	1 850 132
Utbytte	6	10 000 000	1 212 234
Annen kortsiktig gjeld		3 247 879	9 882 904
<b>Sum kortsiktig gjeld</b>		<b>30 693 134</b>	<b>20 727 866</b>
<b>Sum gjeld</b>		<b>35 109 560</b>	<b>22 871 145</b>
<b>SUM EGENKAPITAL OG GJELD</b>		<b>63 264 702</b>	<b>47 502 968</b>



## Brønnøysundregistrene

### ÅRSREGNSKAP FOR REGNSKAPSÅRET 2022 - GENERELL INFORMASJON

Journalnummer: 2023 660988

#### Enheten

Organisasjonsnummer: 977 250 722  
Organisasjonsform: Aksjeselskap  
Foretaksnavn: ANLEGG OG MARINE SERVICE AS  
Forretningsadresse: Energivegen 10  
4056 TANANGER

#### Regnskapsår

Årsregnskapets periode: 01.01.2022 - 31.12.2022

#### Konsern

Morselskap i konsern: Ja  
Konsernregnskap lagt ved: Nei

#### Regnskapsregler

Regler for små foretak benyttet: Nei  
Benyttet ved utarbeidelsen av  
årsregnskapet til selskapet: Regnskapslovens alminnelige regler

#### Årsregnskapet fastsatt av kompetent organ

Bekreftet av representant for selskapet: Trond Bjelland Olsen  
Dato for fastsettelse av årsregnskapet: 22.06.2023

#### Grunnlag for avgivelse

År 2022: Årsregnskap er elektronisk innlevert.  
År 2021: Tall er hentet fra elektronisk innlevert årsregnskap fra 2022.

*Det er ikke krav til at årsregnskapet m.v. som sendes til Regnskapsregisteret er undertegnet. Kontrollen på at dette er utført ligger hos revisor/enhetens øverste organ. Sikkerheten ivaretas ved at innsender har rolle/rettighet for innsending av årsregnskapet via Altinn, og ved at det bekreftes at årsregnskapet er fastsatt av kompetent organ.*

Brønnøysundregistrene, 09.08.2023



Organisasjonsnr: 977 250 722  
ANLEGG OG MARINE SERVICE AS

## RESULTATREGNSKAP

Beløp i: NOK	Note	2022	2021
<b>RESULTATREGNSKAP</b>			
<b>Inntekter</b>			
Salgsinntekt		91 352 602	57 112 041
Annen driftsinntekt		405 516	450 164
<b>Sum inntekter</b>		<b>91 758 117</b>	<b>57 562 205</b>
<b>Kostnader</b>			
Varekostnad		34 611 726	21 919 994
Lønnskostnad	2	23 812 893	20 545 099
Ordinære avskrivninger	3	2 146 122	802 300
Annen driftskostnad	2	14 283 662	11 713 799
<b>Sum kostnader</b>		<b>74 854 403</b>	<b>54 981 192</b>
<b>Driftsresultat</b>		<b>16 903 715</b>	<b>2 581 013</b>
<b>Finansinntekter og finanskostnader</b>			
Annen renteinntekt		114 863	1 261
Annen finansinntekt		966 367	336 609
<b>Sum finansinntekter</b>		<b>1 081 230</b>	<b>337 870</b>
Annen rentekostnad	4	132 504	171 155
Annen finanskostnad		504 582	55 247
<b>Sum finanskostnader</b>		<b>637 086</b>	<b>226 403</b>
<b>Netto finans</b>		<b>444 144</b>	<b>111 467</b>
<b>Ordinært resultat før skattekostnad</b>			
Skattekostnad på resultat	5	17 347 858	2 692 480
<b>Ordinært resultat etter skattekostnad</b>		<b>3 824 539</b>	<b>592 984</b>
<b>Årsresultat</b>		<b>13 523 319</b>	<b>2 099 496</b>
<b>Årsresultat etter minoritetsinteresser</b>		<b>13 523 319</b>	<b>2 099 496</b>
<b>Totalresultat</b>		<b>13 523 319</b>	<b>2 099 496</b>
<b>Overføringer og disponeringer</b>			
Ordinært utbytte	6	10 000 000	1 500 000
til annen egenkapital	6	3 523 319	599 496
til \ fra annen egenkapital	6		
<b>Sum overføringer og disponeringer</b>		<b>13 523 319</b>	<b>2 099 496</b>



Organisasjonsnr: 977 250 722  
ANLEGG OG MARINE SERVICE AS

## BALANSE

Beløp i: NOK Note 2022 2021

### BALANSE - EIENDELER

#### Anleggsmidler

##### Immaterielle eiendeler

Utsatt skattefordel 5 2 198 351 2 152 820  
Sum immaterielle eiendeler 2 198 351 2 152 820

##### Varige driftsmidler

Driftsløsøre og lignende 3 1 757 871 3 663 962  
Sum varige driftsmidler 4 1 757 871 3 663 962

##### Finansielle anleggsmidler

Investering i datterselskap 7 2 392 998 2 392 998  
Lån til foretak i samme  
konsern 443 437 1 312 180  
Sum finansielle  
anleggsmidler 2 836 435 3 705 178

Sum anleggsmidler 6 792 657 9 521 960

#### Omløpsmidler

##### Varer

Varebeholdning 20 092 384 14 361 405  
Sum varer 4 20 092 384 14 361 405

##### Fordringer

Kundefordringer 23 128 928 19 845 493  
Andre kortsiktige  
fordringer 269 556 2 542 176  
Sum fordringer 4 23 398 484 22 387 670

##### Bankinnskudd, kontanter og lignende

Bankinnskudd og kontanter 8 12 981 177 1 231 933  
Sum bankinnskudd,  
kontanter og lignende 12 981 177 1 231 933

Sum omløpsmidler 56 472 046 37 981 008

SUM EIENDELER 63 264 702 47 502 968

### BALANSE - EGENKAPITAL OG GJELD

#### Egenkapital

##### Innskutt egenkapital

Aksjekapital 555 aksjer à  
3 000 6, 9 1 665 000 1 665 000  
Overkurs 6 7 597 084 7 597 084



<b>Sum innskutt egenkapital</b>		<b>9 262 084</b>	<b>9 262 084</b>
<b>Opptjent egenkapital</b>			
Annen egenkapital	6	18 893 059	15 369 739
<b>Sum opptjent egenkapital</b>		<b>18 893 059</b>	<b>15 369 739</b>
<b>Sum egenkapital</b>		<b>28 155 143</b>	<b>24 631 823</b>
<b>Gjeld</b>			
<b>Langsiktig gjeld</b>			
Utsatt skatt	5		
<b>Annen langsiktig gjeld</b>			
Øvrig langsiktig gjeld	7	4 416 425	2 143 278
<b>Sum annen langsiktig gjeld</b>		<b>4 416 425</b>	<b>2 143 278</b>
<b>Sum langsiktig gjeld</b>		<b>4 416 425</b>	<b>2 143 278</b>
<b>Kortsiktig gjeld</b>			
Gjeld til			
kredittinstitusjoner	4	4 476 600	1 228 646
Leverandørgjeld		7 134 830	6 180 370
Betalbar skatt	5	3 870 070	373 580
Skyldig offentlige avgifter		1 963 755	1 850 132
Utbytte	6	10 000 000	1 212 234
Annen kortsiktig gjeld		3 247 879	9 882 904
<b>Sum kortsiktig gjeld</b>		<b>30 693 134</b>	<b>20 727 866</b>
<b>Sum gjeld</b>		<b>35 109 560</b>	<b>22 871 145</b>
<b>SUM EGENKAPITAL OG GJELD</b>		<b>63 264 702</b>	<b>47 502 968</b>



Organisasjonsnr: 977 250 722  
ANLEGG OG MARINE SERVICE AS

NOTEOPPLYSNINGER - SELSKAP - alle poster oppgitt i hele tall

## Note

Antall årsverk i regnskapsåret  
23.00

<u>Sum</u>	<u>Beløp</u>
<u>Balanseført verdi 31.12.</u>	<u>Varige driftsmidler Immaterielle eiend.</u>

## Konsernregnskap

Morselskapet sitt navn

Forretningskontor for morselskapet

## Begrunnelse for at datterselskap er utelatt fra konsolideringen

<u>Samlet beløp - tilknyttet selskap</u>	<u>Årets</u>	<u>Fjorårets</u>
--	--------------	------------------

<u>Samlet beløp - foretak i samme konsern</u>	<u>Årets</u>	<u>Fjorårets</u>
---	--------------	------------------

<u>Samlet beløp - foretak i samme konsern</u>	<u>Årets</u>	<u>Fjorårets</u>
---	--------------	------------------

<u>Samlet beløp - felles kontrollert virksomhet</u>	<u>Årets</u>	<u>Fjorårets</u>
---	--------------	------------------

<u>Pantstillelse</u>	<u>Beløp</u>
----------------------	--------------

<u>Beholdning av egne aksjer</u>	<u>Antall</u>	<u>Pålydende</u>	<u>Andel av aksjek.</u>
----------------------------------	---------------	------------------	-------------------------



KALLESTEN

Revisjon og Regnskap AS

Til generalforsamlingen i Anlegg Og Marine Service AS

Godkjent revisjonsselskap  
Autorisert regnskapsførerselskap

Medlem av:  
Revisorforeningen  
Regnskap Norge

## UAVHENGIG REVISORS BERETNING

### Uttalelse om revisjonen av årsregnskapet

#### Konklusjon

Vi har revidert årsregnskapet for Anlegg Og Marine Service AS som viser et overskudd på kr 13 523 319. Årsregnskapet består av balanse per 31. desember 2022, resultatregnskap og kontantstrømpoppstilling, for regnskapsåret avsluttet per denne datoen og noter til årsregnskapet, herunder et sammendrag av viktige regnskapsprinsipper.

Etter vår mening

- oppfyller årsregnskapet gjeldende lovkrav, og
- gir årsregnskapet et rettviseende bilde av selskapets finansielle stilling per 31. desember 2022 og av dets resultater og kontantstrømmer for regnskapsåret avsluttet per denne datoen i samsvar med regnskapslovens regler og god regnskapsskikk i Norge.

#### Grunnlag for konklusjonen

Vi har gjennomført revisjonen i samsvar med International Standards on Auditing (ISA-ene). Våre oppgaver og plikter i henhold til disse standardene er beskrevet nedenfor under Revisors oppgaver og plikter ved revisjonen av årsregnskapet. Vi er uavhengige av selskapet i samsvar med kravene i relevante lover og forskrifter i Norge og International Code of Ethics for Professional Accountants (inkludert internasjonale uavhengighetsstandarder) utstedt av International Ethics Standards Board for Accountants (IESBA-reglene), og vi har overholdt våre øvrige etiske forpliktelser i samsvar med disse kravene. Innhentet revisjonsbevis er etter vår vurdering tilstrekkelig og hensiktsmessig som grunnlag for vår konklusjon.

#### Øvrig informasjon

Styret (ledelsen) er ansvarlige for informasjonen i årsberetningen. Vår konklusjon om årsregnskapet ovenfor dekker ikke informasjonen i årsberetningen.

I forbindelse med revisjonen av årsregnskapet er det vår oppgave å lese årsberetningen. Formålet er å vurdere hvorvidt det foreligger vesentlig inkonsistens mellom årsberetningen, og årsregnskapet og den kunnskap vi har opparbeidet oss under revisjonen av årsregnskapet, eller hvorvidt informasjon i årsberetningen ellers fremstår som vesentlig feil. Vi har plikt til å rapportere dersom årsberetningen fremstår som vesentlig feil. Vi har ingenting å rapportere i så henseende.

Basert på kunnskapen vi har opparbeidet oss i revisjonen, mener vi at årsberetningen er konsistent med årsregnskapet og inneholder de opplysninger som skal gis i henhold til gjeldene lovkrav.

**Tananger**  
Esterveien 1  
Postboks 79  
4098 Tananger  
Telefon: 51 71 90 00

**Karmøy**  
Fotvegen 1  
Bygnes senter  
4250 Kopervik  
Telefon: 52 81 68 80

Org nr.: 951 499 072 MVA  
Bankkonto: 3206.05.10732  
www.kallesten.no  
E-post: revisjon@kallesten.no



Penneo Dokumentnøkkel: L58V7-B53EV-1CKGA-MTDVG-PHPXY-TY0DE



### *Ledelsens ansvar for årsregnskapet*

Ledelsen er ansvarlig for å utarbeide årsregnskapet og for at det gir et rettviseende bilde i samsvar med regnskapslovens regler og god regnskapsskikk i Norge. Ledelsen er også ansvarlig for slik intern kontroll som den finner nødvendig for å kunne utarbeide et årsregnskap som ikke inneholder vesentlig feilinformasjon, verken som følge av misligheter eller utilsiktede feil.

Ved utarbeidelsen av årsregnskapet må ledelsen ta standpunkt til selskapets evne til fortsatt drift og opplyse om forhold av betydning for fortsatt drift. Forutsetningen om fortsatt drift skal legges til grunn for årsregnskapet så lenge det ikke er sannsynlig at virksomheten vil bli avvirket.

### *Revisors oppgaver og plikter ved revisjonen av årsregnskapet*

Vårt mål er å oppnå betryggende sikkerhet for at årsregnskapet som helhet ikke inneholder vesentlig feilinformasjon, verken som følge av misligheter eller utilsiktede feil, og å avgi en revisjonsberetning som inneholder vår konklusjon. Betryggende sikkerhet er en høy grad av sikkerhet, men ingen garanti for at en revisjon utført i samsvar med ISA-ene, alltid vil avdekke vesentlig feilinformasjon. Feilinformasjon kan oppstå som følge av misligheter eller utilsiktede feil. Feilinformasjon er å anse som vesentlig dersom den enkeltvis eller samlet med rimelighet kan forventes å påvirke de økonomiske beslutningene som brukerne foretar på grunnlag av årsregnskapet.

For revisors oppgaver og plikter se: <https://revisorforeningen.no/om-revisjon/revisjonsberetning-revisors-oppgaver-og-plikter/>

Tananger, 22. juni 2023  
Kallesten Revisjon og Regnskap AS

(elektronisk signert)

Herbjørn Vestvik  
Statsautorisert revisor

Pennso Dokumentnøkkel: L58V7-B53EV-1CKGA-MTDVG-PHPXY-TY0DE



# PENNEO

Signaturene i dette dokumentet er juridisk bindende. Dokument signert med "Penneo™ - sikker digital signatur".  
De signerende parter sin identitet er registrert, og er listet nedenfor.

"Med min signatur bekrefter jeg alle datoer og innholdet i dette dokument."

## Herbjørn Vestvik

Statsautorisert revisor

På vegne av: Kallesten Revisjon og Regnskap AS

Serienummer: 9578-5995-4-196110

IP: 45.140.xxx.xxx

2023-06-22 12:22:41 UTC



Penneo Dokumentnøkkel: L58V7-B53EV-1CKGA-MTDVG-PHPXY-TY0DE

Dokumentet er signert digitalt, med **Penneo.com**. Alle digitale signatur-data i dokumentet er sikret og validert av den datamaskin-utregnede hash-verdien av det opprinnelige dokument. Dokumentet er låst og tids-stemplet med et sertifikat fra en betrodd tredjepart. All kryptografisk bevis er integrert i denne PDF, for fremtidig validering (hvis nødvendig).

### Hvordan bekrefter at dette dokumentet er originalen?

Dokumentet er beskyttet av ett Adobe CDS sertifikat. Når du åpner dokumentet i

Adobe Reader, skal du kunne se at dokumentet er sertifisert av **Penneo e-signature service <penneo@penneo.com>**. Dette garanterer at innholdet i dokumentet ikke har blitt endret.

Det er lett å kontrollere de kryptografiske beviser som er lokalisert inne i dokumentet, med Penneo validator - <https://penneo.com/validator>



## Kontantstrømoppstilling - indirekte modell

	<b>2022</b>	<b>2021</b>
<b>Kontantstrømmer fra operasjonelle aktiviteter</b>		
Resultat før skattekostnad	18 869 480	2 692 480
- Periodens betalte skatt	-373 580	-1 853 633
-/+ Tap/gevinst ved salg av anleggsmidler	0	
+ Ordinære avskrivninger	745 500	802 300
+ Nedskrivning anleggsmidler	0	
+/- Endring i varelager	-5 730 979	-366 336
+/- Endring i kundefordringer	-3 283 435	1 279 677
+/- Endring i leverandørgjeld	954 460	2 622 193
+/- Forskjell mellom kostnadsført pensjon og inn-/utbetalinger i pensjonsordninger	0	
+/- Effekt av valutakursendringer	0	
+/- Poster klassifisert som investerings-/finansieringsaktiviteter	0	
+/- Endring i andre tidsavgrensningsposter	3 254 986	-5 193 459
= Netto kontantstrøm fra operasjonelle aktiviteter	14 436 432	-16 778
<b>Kontantstrømmer fra investeringsaktiviteter</b>		
+ Innbetalinger ved salg av varige driftsmidler	0	
- Kjøp av anleggsmidler	-240 030	-242 027
+ Innbetalinger ved salg av aksjer og andeler i andre foretak	0	
- Utbetalinger ved kjøp av aksjer og andeler i andre foretak	0	
+ Innbetalinger ved salg av andre investeringer	0	
- Utbetalinger ved kjøp av andre investeringer	0	
= Netto kontantstrøm fra investeringsaktiviteter	-240 030	-242 027
<b>Kontantstrømmer fra finansieringsaktiviteter</b>		
+ Innbetalinger ved opptak av ny langsiktig gjeld	2 273 147	
+ Innbetalinger ved opptak av ny kortsiktig gjeld	0	
- Utbetalinger ved nedbetaling av langsiktig gjeld	0	
- Utbetalinger ved nedbetaling av kortsiktig gjeld	-6 756 025	185 025
+/- Netto endring i kassekreditt	3 247 954	
+ Innbetaling av egenkapital	0	
- Tilbakebetaling av egenkapital	0	
- Utbetaling av utbytte	-1 212 234	
+ Innbetaling av aksjonærbidrag	0	
+ Innbetaling fra konsernselskap	0	
- Utbetaling til konsernselskap	0	
= Netto kontantstrøm fra finansieringsaktiviteter	-2 447 158	-73 797
+/- Effekt av valutakursendringer på kontanter og kontantekvivalenter	0	
= <b>Netto endring i kontanter og kontantekvivalenter</b>	11 749 244	1 305 732
+ Beholdning av kontanter og kontantekvivalenter ved periodens begynnelse	1 231 933	
= <b>Beholdning av kontanter og kontantekvivalenter ved periodens slutt</b>	12 981 177	1 231 933



# Årsregnskap 2022

## **Anlegg Og Marine Service AS** (org. nr. 977 250 722)



## Anlegg Og Marine Service AS

Organisasjonsnr.: 977 250 722

RESULTATREGNSKAP	Note	2022	2021
Salgsinntekt		91 352 602	57 112 041
Annen driftsinntekt		405 516	450 164
<b>SUM DRIFTSINNTEKTER</b>		<b><u>91 758 117</u></b>	<b><u>57 562 205</u></b>
Varekostnad		34 611 726	21 919 994
Lønnskostnad	2	23 812 893	20 545 099
Ordinære avskrivninger	3	2 146 122	802 300
Annen driftskostnad	2	14 283 662	11 713 799
<b>SUM DRIFTSKOSTNADER</b>		<b><u>74 854 403</u></b>	<b><u>54 981 192</u></b>
<b>DRIFTSRESULTAT</b>		<b><u>16 903 715</u></b>	<b><u>2 581 013</u></b>
Renteinntekt		114 863	1 261
Annen finansinntekt		966 367	336 609
Rentekostnad	4	132 504	171 155
Annen finanskostnad		504 582	55 247
<b>RESULTAT AV FINANSPOSTER</b>		<b><u>444 144</u></b>	<b><u>111 467</u></b>
<b>RESULTAT FØR SKATTEKOSTNADER</b>		<b><u>17 347 858</u></b>	<b><u>2 692 480</u></b>
Skattekostnad på resultat	5	3 824 539	592 984
<b>ÅRSRESULTAT</b>		<b><u>13 523 319</u></b>	<b><u>2 099 496</u></b>
Overføringer:			
Tilleggsutbytte	6	10 000 000	1 500 000
til annen egenkapital	6	3 523 319	599 496
<b>SUM OVERFØRINGER</b>		<b><u>13 523 319</u></b>	<b><u>2 099 496</u></b>



## Anlegg Og Marine Service AS

Organisasjonsnr.: 977 250 722

<b>BALANSE PR. 31.12</b>	<b>Note</b>	<b>2022</b>	<b>2021</b>
<b>EIENDELER</b>			
Utsatt skattefordel	5	2 198 351	2 152 820
<b>SUM IMMATERIELLE EIENDLER</b>		<b><u>2 198 351</u></b>	<b><u>2 152 820</u></b>
Driftsløsøre og lignende	3	1 757 871	3 663 962
<b>SUM VARIGE DRIFTSMIDLER</b>	<b>4</b>	<b><u>1 757 871</u></b>	<b><u>3 663 962</u></b>
Investering i datterselskap	7	2 392 998	2 392 998
Lån til foretak i samme konsern		443 437	1 312 180
<b>SUM FINANSIELLE ANLEGGSMIDLER</b>		<b><u>2 836 435</u></b>	<b><u>3 705 178</u></b>
<b>SUM ANLEGGSMIDLER</b>		<b><u>6 792 657</u></b>	<b><u>9 521 960</u></b>
Varebeholdning		20 092 384	14 361 405
<b>SUM VARER OG ANNEN BEHOLDNING</b>	<b>4</b>	<b><u>20 092 384</u></b>	<b><u>14 361 405</u></b>
Kundefordringer		23 128 928	19 845 493
Andre kortsiktige fordringer		269 556	2 542 176
<b>SUM FORDRINGER</b>	<b>4</b>	<b><u>23 398 484</u></b>	<b><u>22 387 670</u></b>
Bankinnskudd og kontanter	8	12 981 177	1 231 933
<b>SUM BANKINNSKUDD OG KONTANTER</b>		<b><u>12 981 177</u></b>	<b><u>1 231 933</u></b>
<b>SUM OMLØPSMIDLER</b>		<b><u>56 472 046</u></b>	<b><u>37 981 008</u></b>
<b>SUM EIENDELER</b>		<b><u>63 264 702</u></b>	<b><u>47 502 968</u></b>




## Anlegg Og Marine Service AS


Organisasjonsnr.: 977 250 722


BALANSE PR. 31.12	Note	2022	2021
<b>EGENKAPITAL OG GJELD</b>			
Aksjekapital 555 aksjer à 3 000	6, 9	1 665 000	1 665 000
Overkurs	6	7 597 084	7 597 084
<b>SUM INNSKUTT EGENKAPITAL</b>		<b><u>9 262 084</u></b>	<b><u>9 262 084</u></b>
Annen egenkapital	6	18 893 059	15 369 739
<b>SUM OPPTJENT EGENKAPITAL</b>		<b><u>18 893 059</u></b>	<b><u>15 369 739</u></b>
<b>SUM EGENKAPITAL</b>		<b><u>28 155 143</u></b>	<b><u>24 631 823</u></b>
Øvrig langsiktig gjeld	7	4 416 425	2 143 278
<b>SUM ANNEN LANGSIKTIG GJELD</b>		<b><u>4 416 425</u></b>	<b><u>2 143 278</u></b>
Gjeld til kredittinstitusjoner	4	4 476 600	1 228 646
Leverandørgjeld		7 134 830	6 180 370
Betalbar skatt	5	3 870 070	373 580
Skyldig offentlige avgifter		1 963 755	1 850 132
Utbytte	6	10 000 000	1 212 234
Annen kortsiktig gjeld		3 247 879	9 882 904
<b>SUM KORTSIKTIG GJELD</b>		<b><u>30 693 134</u></b>	<b><u>20 727 866</u></b>
<b>SUM GJELD</b>		<b><u>35 109 560</u></b>	<b><u>22 871 145</u></b>
<b>SUM GJELD OG EGENKAPITAL</b>		<b><u>63 264 702</u></b>	<b><u>47 502 968</u></b>

  
Asbjørn Pedersen  
styremedlem

Tananger, 22.06.2023  
Styret i Anlegg Og Marine Service AS

  
Geir Pedersen  
styremedlem

  
Børge Nogva  
styreleder

  
Karl Johan Rød  
styremedlem

  
Trond Bjelland Olsen  
daglig leder



## Anlegg Og Marine Service AS

Org.nr.: 977 250 722

### Noter til regnskapet for 2022

#### Regnskapsprinsipper

Årsregnskapet er satt opp i samsvar med regnskapslovens bestemmelser og god regnskapsskikk.

#### Valuta

Pengeposter i utenlandsk valuta vurderes iht. kursen ved regnskapsårets slutt.

#### Driftsinntekter

Inntektsføring ved salg av varer skjer på leveringstidspunktet. Tjenester inntektsføres etter hvert som de leveres.

#### Skatt

Skattekostnaden i resultatregnskapet omfatter både periodens betalbare skatt og endring i utsatt skatt. Utsatt skatt er beregnet med 22 % på grunnlag av de midlertidige forskjeller som eksisterer mellom regnskapsmessige og skattemessige verdier, samt ligningsmessig underskudd til fremføring ved utgangen av regnskapsåret. Skatteøkende og skattereduserende midlertidige forskjeller som reverserer eller kan reverseres i samme periode er utlignet og nettoført.

#### Klassifisering og vurdering av anleggsmidler

Anleggsmidler omfatter eiendeler bestemt til varig eie og bruk. Anleggsmidler er vurdert til anskaffelseskost. Varige driftsmidler balanseføres og avskrives over driftsmidlets økonomiske levetid. Avskrivningsperioden for fast eiendom anskaffet etter 2009 er dekomponert i en del som gjelder råbygget og en del som gjelder faste tekniske installasjoner. Varige driftsmidler nedskrives til gjenvinnbart beløp ved verdifall som forventes ikke å være forbigående. Gjenvinnbart beløp er det høyeste av netto salgsverdi og verdi i bruk. Verdi i bruk er nåverdi av fremtidige kontantstrømmer knyttet til eiendelen. Nedskrivningen reverseres når grunnlaget for nedskrivningen ikke lenger er til stede.

#### Klassifisering og vurdering av omløpsmidler

Omløpsmidler og kortsiktig gjeld omfatter normalt poster som forfaller til betaling innen ett år etter balansedagen, samt poster som knytter seg til varekretsløpet. Omløpsmidler vurderes til laveste verdi av anskaffelseskost og virkelig verdi.

#### Aksjer i datterselskap

Datterselskap vurderes etter kostmetoden i selskapsregnskapet. Investeringen er vurdert til anskaffelseskost for aksjene med mindre nedskrivning har vært nødvendig. Det er foretatt nedskrivning til virkelig verdi når verdifall skyldes årsaker som ikke kan forventes å være forbigående og det må anses nødvendig etter god regnskapsskikk. Nedskrivninger er reversert når grunnlaget for nedskrivning ikke lenger er til stede.

Utbytte, konsernbidrag og andre utdelinger fra datterselskap er inntektsført samme år som det er avsatt i givers regnskap. Overstiger utbytte / konsernbidraget andelen av opptjent resultat etter anskaffelsestidspunktet, representerer den overskytende del tilbakebetaling av investert kapital, og utdelingene er fratrukket investeringens verdi i balansen til morselskapet.

#### Varer

Varer er vurdert til det laveste av anskaffelseskost og netto salgsverdi.

#### Fordringer

Kundefordringer og andre fordringer oppføres til pålydende etter fradrag for avsetning til forventet tap. Avsetning til tap gjøres på grunnlag av en individuell vurdering av de enkelte fordringene.



## **Anlegg Og Marine Service AS**

Org.nr.: 977 250 722

### **Noter til regnskapet for 2022**

#### **Pensjonsforpliktelser**

Pensjonsforpliktelser finansiert over driften er beregnet og balanseført under avsetning for forpliktelser. Pensjonsordninger finansiert via sikrede ordninger er ikke balanseført. Pensjonspremien anses i disse tilfeller som pensjonskostnad og klassifiseres sammen med lønnskostnader.

#### **Garanti**

Det er avsatt til forventede garantikostnader. Garantiaavsetningen er i balansen oppført under annen kortsiktig gjeld.

#### **Endring av regnskapsprinsipp**

Det har ikke vært endringer i regnskapsprinsipp

Anlegg og Marine Service AS er et morselskap i underkonsern og benytter seg av unntaksreglene i regnskapslovens §3-7. Konsernregnskapet er utarbeidet i morselskapet.

...



## Anlegg Og Marine Service AS

Org.nr.: 977 250 722

### Noter til regnskapet for 2022

#### Note 2 Lønnskostnader, antall ansatte, godtgjørelser, lån til ansatte m.m.

<b>Lønnskostnader</b>	<b>2022</b>	<b>2021</b>
Lønninger	18 762 265	15 966 019
Arbeidsgiveravgift	2 914 844	2 610 115
Pensjonskostnader	939 557	1 036 922
Andre ytelser	1 196 227	932 043
<b>Sum</b>	<b>23 812 893</b>	<b>20 545 099</b>

Gjennomsnittlig antall årsverk: 23 24

#### Note 3 Driftsmidler

	<b>EDB - utstyr</b>	<b>Driftsløsøre og lignende</b>	<b>Sum</b>
Anskaffelseskost 01.01	2 215 986	6 026 489	<b>8 242 475</b>
Tilgang	46 158	193 872	<b>240 030</b>
Avgang	0	0	<b>0</b>
<b>Anskaffelseskost 31.12</b>	<b>2 262 144</b>	<b>6 220 361</b>	<b>8 482 505</b>
Akk. avskrivninger 31.12.	- 2 053 406	-4 671 228	<b>-6 724 634</b>
<b>Bal.ført verdi pr 31.12.</b>	<b>208 738</b>	<b>1 549 133</b>	<b>1 757 871</b>
<b>Årets avskrivninger</b>	<b>728 177</b>	<b>1 417 945</b>	<b>2 146 122</b>

Levetid 3-20 år 3-20 år  
Avskrivningsplan Lineær Lineær

#### Note 4 Gjeld til kredittinstitusjoner

	<b>2022</b>	<b>2021</b>
Kassekreditt	-4 476 600	-1 228 646

Kassekreditten har en ramme på kr. 10 000 000 og er en flervalutakreditt. Følgende eiendeler er stilt til pant til långiver:

<b>Bokført verdi av pantsatte eiendeler</b>	<b>2022</b>	<b>2021</b>
Fordringer	23 371 951	22 198 362
Driftsløsøre	1 764 509	3 670 600
Varelager	20 092 384	14 361 405
<b>Sum</b>	<b>45 228 844</b>	<b>40 230 367</b>

Långiver har 1.prioritets panterett på inntil kr. 25 000 000.



## Anlegg Og Marine Service AS

Org.nr.: 977 250 722

### Noter til regnskapet for 2022

#### Note 5 Skatt

Årets skattekostnad	2022	2021
Resultatført skatt på ordinært resultat:		
Betalbar skatt	3 870 070	373 580
Endring i utsatt skattefordel	-45 531	219 404
<b>Skattekostnad ordinært resultat</b>	<b>3 824 539</b>	<b>592 984</b>

Skattepliktig inntekt:		
Resultat før skatt	17 347 858	2 692 480
Permanente forskjeller	36 408	2 900
Endring i midlertidige forskjeller	206 961	-997 291
<b>Skattepliktig inntekt</b>	<b>17 591 228</b>	<b>1 698 089</b>

Betalbar skatt i balansen:		
Betalbar skatt på årets resultat	3 870 070	373 580
<b>Sum betalbar skatt i balansen</b>	<b>3 870 070</b>	<b>373 580</b>

Beregning av effektiv skattesats		
Resultat før skatt	17 347 858	2 692 480
Beregnet skatt av resultat før skatt	3 816 529	592 346
Skatteeffekt av permanente forskjeller	8 010	638
<b>Sum</b>	<b>3 824 539</b>	<b>592 984</b>
Effektiv skattesats	22,0 %	22,0 %

Skatteeffekten av midlertidige forskjeller som har gitt opphav til utsatt skatt og utsatte skattefordeler, spesifisert på typer av midlertidige forskjeller

	2022	2021	Endring
Varige driftsmidler	-246 454	1 298 169	1 544 623
Varebeholdning	-8 546 051	-9 953 712	-1 407 661
Fordringer	-200 000	-200 000	0
Avsetninger mv	-1 000 000	-930 001	69 999
<b>Sum</b>	<b>-9 992 505</b>	<b>-9 785 544</b>	<b>206 961</b>
<b>Grunnlag for utsatt skattefordel</b>	<b>-9 992 505</b>	<b>-9 785 544</b>	<b>206 961</b>
<b>Utsatt skattefordel (22 %)</b>	<b>-2 198 351</b>	<b>-2 152 820</b>	<b>45 531</b>

#### Note 6 Egenkapital

Egenkapitalen i Anlegg og Marine Service AS pr. 31.12:

	Aksjekapital	Overkurs	Annen Egenkapital	Sum
<b>Pr. 01.01.</b>	<b>1 665 000</b>	<b>7 597 084</b>	<b>15 369 739</b>	<b>24 631 823</b>
Årsresultat			13 523 319	13 523 319
Utbytte			-10 000 000	-10 000 000



## Anlegg Og Marine Service AS

Org.nr.: 977 250 722

### Noter til regnskapet for 2022

<b>Sum</b>	<b>1 665 000</b>	<b>7 597 084</b>	<b>18 893 059</b>	<b>28 155 143</b>
------------	------------------	------------------	-------------------	-------------------

### Note 7 Investering i datterselskap

Selskap	Kontor	Eierandel/ Stemmeandel	Selskapets EK 100%	Selskapets resultat 100%
AMS UK Ltd	Skottland	100 %	206 747*	-162 528*
Bergen Diesel Contact AS	Bergen	100 %	2 191 811	-18 851
AMS Belgium BV	Belgia	100 %	250 534*	328 974*

Talle fra datterselskap i utlandet er fra 2021.

Det er bokført kr 2 124 410 i gjeld til datterselskapet Bergen Diesel Contact AS, bokført under øvrig langsiktig gjeld.

### Note 8 Bundne midler

I posten inngår bundne bankinnskudd med kr. 1 270 606. Beløpet dekker skyldig skattetrekk pr. 31.12.

### Note 9 Aksjekapital og aksjonærinformasjon

Aksjekapitalen i Anlegg og Marine Service AS pr 31.12 består av følgende aksjeklasser:

	Antall	Pålydende	Bokført
Ordinære aksjer	555	3 000	1 665 000
<b>Sum</b>	<b>555</b>	<b>3 000</b>	<b>1 665 000</b>

### Eierstruktur:

Aksjonærene pr. 31.12 var:

	Ordinære aksjer	Eierandel
Anlegg og Marine Holding AS	555	100 %
<b>Totalt antall aksjer</b>	<b>555</b>	<b>100 %</b>

Geir Pedersen er styremedlem og Asbjørn Pedersen er styreleder.



## Kontantstrømoppstilling - Indirekte modell

	2022	2021
<b>Kontantstrømmer fra operasjonelle aktiviteter</b>		
Resultat før skattekostnad	18 869 480	2 692 480
- Periodens betalte skatt	-373 580	-1 853 633
+/- Tap/gevinst ved salg av anleggsmidler	0	
+ Ordinære avskrivninger	745 500	802 300
+ Nedskrivning anleggsmidler	0	
+/- Endring i varelager	-5 730 979	-366 336
+/- Endring i kundefordringer	-3 283 435	1 279 677
+/- Endring i leverandørgjeld	954 460	2 622 193
+/- Forskjell mellom kostnadsført pensjon og inn-/utbetalinger i pensjonsordninger	0	
+/- Effekt av valutakursendringer	0	
+/- Poster klassifisert som investerings-/finansieringsaktiviteter	0	
+/- Endring i andre tidsavgrensingsposter	3 254 986	-5 193 459
= Netto kontantstrøm fra operasjonelle aktiviteter	14 436 432	-16 778
<b>Kontantstrømmer fra investeringsaktiviteter</b>		
+ Innbetalinger ved salg av varige driftsmidler	0	
- Kjøp av anleggsmidler	-240 030	-242 027
+ Innbetalinger ved salg av aksjer og andeler i andre foretak	0	
- Utbetalinger ved kjøp av aksjer og andeler i andre foretak	0	
+ Innbetalinger ved salg av andre investeringer	0	
- Utbetalinger ved kjøp av andre investeringer	0	
= Netto kontantstrøm fra investeringsaktiviteter	-240 030	-242 027
<b>Kontantstrømmer fra finansieringsaktiviteter</b>		
+ Innbetalinger ved opptak av ny langsiktig gjeld	2 273 147	
+ Innbetalinger ved opptak av ny kortsiktig gjeld	0	
- Utbetalinger ved nedbetaling av langsiktig gjeld	0	
- Utbetalinger ved nedbetaling av kortsiktig gjeld	-6 756 025	185 025
+/- Netto endring i kassekreditt	3 247 954	
+ Innbetaling av egenkapital	0	
- Tilbakebetaling av egenkapital	0	
- Utbetaling av utbytte	-1 212 234	
+ Innbetaling av aksjonærbidrag	0	
+ Innbetaling fra konsernselskap	0	
- Utbetaling til konsernselskap	0	
= Netto kontantstrøm fra finansieringsaktiviteter	-2 447 158	-73 797
+/- Effekt av valutakursendringer på kontanter og kontantekvivalenter	0	
= <b>Netto endring i kontanter og kontantekvivalenter</b>	11 749 244	1 305 732
+ Beholdning av kontanter og kontantekvivalenter ved periodens begynnelse	1 231 933	
= <b>Beholdning av kontanter og kontantekvivalenter ved periodens slutt</b>	12 981 177	1 231 933



## Anlegg og Marine Service AS

Foretaksnummer: 977250722

### Styrets årsberetning 2022

#### Selskapet og dets forretningsområder

Konsernet består av morselskapet Anlegg og Marine Service AS (AMS) som drives i Tananger i Sola kommune, og datterselskapene Bergen Dieselcontact AS lokalisert i Bergen, AMS Belgium BV lokalisert i Brussel samt AMS UK Ltd. lokalisert i Aberdeen. Selskapene har som hovedoppgave å drive salg og service av motorer og framdrifts utstyr.

Morselskapet er en ledende serviceaktør innen dieselmotorer i Norge. Strategien er å følge kundene der behovet for reparasjon og service oppstår, gjerne ifm. dokking og klassing. Selskapet har derfor betydelig aktivitet også i havner og på hav utenfor Norge. Motorinstallasjoner Offshore er også et stort og viktig serviceområde for selskapet. Anlegg og Marine Service AS og Bergen Dieselcontact AS er forhandler og serviceverksted for Caterpillar, Cummins, MTU, Volvo Penta, Mitsubishi og Detroit Diesel produktene. AMS Belgium BV og AMS UK Ltd. er handelsselskapet hvor vi kjøper motordeler igjennom.

#### Fortsatt drift

Forutsetningen om fortsatt drift er til stede, og årsregnskapet for 2022 er satt opp under denne forutsetningen.

#### Redegjørelse for årsregnskapet

Det har i 2022 vært svært høy aktivitet i markedet. I tillegg til de kundegruppene selskapet har arbeidet mot, skip og installasjoner innen olje/gass vi jobbet med å videreutvikle gode kundeforhold til oppdrettssektoren i et voksende marked. Likeens er samarbeidet med Equinor og flere riggselskaper styrket.

Selskapets datterselskap Bergen Dieselcontact har vært uten aktivitet i 2022. All aktivitet i Bergensområdet gjennomføres i morselskapet AMS. I 2022 reetablerte vi aktiviteten i Bergen og flyttet lokaler fra Damsgård til Ågotnes.

Selskapet har dyktige mekanikere som opererer ut fra et av de beste verksteder i Norden med utstyr i særklasse. Vi har spesialutstyr som få andre har for å kunne levere de mest effektive motorene etter reparasjon og service. AMS er likeens kjent for bransjens kanskje høyeste servicegrad.

Omsetning i 2022 er KNOK 91 758, mot KNOK 57 562 i 2021. Oppgangen skyldes i all hovedsak økt aktivitet i markedet som følge av etterslep etter Corona pandemi restriksjoner og innvirkning av krigen i Ukraina og dens påvirkning på petroleumsaktiviteten på Norsk sokkel.

Resultatet før skattekostnader ble i 2022 på KNOK 17 348, mot KNOK 2 692 i 2021. Resultatet for året betraktes som ekstraordinært godt og skyldes en kombinasjon av økt omsetning, god inntjening i enkeltprosjekter og god kostnadskontroll.

I 2022 ble det en reduksjon i ukurans lager. Dette påvirker årets driftsresultat positivt med KNOK 1 408.

Netto kontantstrøm fra operasjonelle aktiviteter var KNOK 14 436. Netto endring i kontanter og kontantekvivalenter var KNOK 11 749. Differansen skyldes i all hovedsak tilbakebetaling av lån til aksjonærene og netto endring i kassekreditt.

Selskapet har tilfredsstillende likviditet. Ved regnskapsårets slutt hadde selskapet fordringer på KNOK 23 129 og bankinnskudd og kontanter på KNOK 12 981. Kortsiktig gjeld på same tidspunkt var KNOK 3 248. Selskapet har en innvilget kassakreditt på MNOK 10.

Det framlagte årsregnskapet for 2022 for AMS og for konsernet gir etter styrets oppfatning et rettvisende uttrykk for selskapets stilling og resultat av virksomheten, med den tilleggsinformasjon som er presentert.



## Eierforhold

I 2022 solgte Vikjo Invest AS, Lipe Invest AS og Rigel Invest AS sine aksjer i Anlegg og Marine Service AS til Anlegg og Marine Holding AS. Anlegg og Marine Holding AS eide ved årsskiftet 555 aksjer (100%) i Anlegg og Marine Service AS.

## Forsikringer

Selskapets ansatte er dekket av følgende forsikringer: Ansvarsforsikring for skade på person og ting, Ansvarforsikring for arbeid på skip, Yrkesskadeforsikring, Reiseforsikring, Gruppelivsforsikring og Behandlingsforsikring.

Det er tegnet Styreansvarsforsikring for styre og daglig leder.

Selskapet har videre næringsforsikring for leide lokaler og forsikring på alle tjenestebiler

## Arbeidsmiljø

Styret anser arbeidsmiljøet og den generelle trivselen som god både i AMS og i konsernet.

I henhold til gjeldene lover og forskrifter fører selskapet oversikt over totalt sykefravær blant selskapets ansatte. I 2022 har det totale sykefraværet vært 2,15%. Ingen av fraværene skyldes arbeidsulykker.

## Likestilling

Selskapet hadde pr 31.12.2022 23 ansatte, herav 2 kvinner og 21 menn. Ingen av de ansatte er langtidssykemeldte.

Selskapet tilstreber at kvinner og menn skal behandles likt ved ansettelse og avlønning.

Styret består av fire menn. Det er ikke iverksatt, eller planlagt, spesielle tiltak vedrørende likestilling.

## Ytre miljø

Selskapets virksomhet medfører ingen vesentlig påvirkning av det ytre miljø.

Selskapet har avtale med et rengjøringselskap om rengjøring av kummer, henting av spillolje, tømning av oljeutskiller.

Søppel og farlig avfall blir kildesortert og avhendet forskriftsmessig.

## Åpenhetsloven

Redegjørelse etter åpenhetsloven vil være tilgjengelig på selskapets nettsider innen 30 juni 2023.

## Framtidig utvikling

Selskapet er godt posisjonert i markedet. Både med attraktive produkter, godt teknisk utstyr og høyt kompetansenivå. Sammen med godt renommé, solid økonomi og god ledelse er dette grunnlaget for videre utvikling og vekst.

AMS utviklet i 2021 en strategi for den videre utviklingen. Denne ble i 2022 revidert for å ivareta endringer i marked og fremtidsutsikter. Samtidig ble det utviklet strategier for salg og markedsføring, samt kommunikasjon og merkevare.

Selskapets aktivitet i Bergensområde via avdelingen på Ågotnes har vært stigende gjennom året. Det satses videre i 2023 på å utvikle aktiviteten i Bergens-området.

Selskapet AMS UK Ltd., lokalisert i Aberdeen, har fått mindre betydning for AMS gjennom årene etter Brexit. Det ble derfor besluttet i 2023 å legge ned selskapet. Dette vil bli fullført i 2023.

Markedsaktiviteten blant våre kjerne kunder er rekordhøy, spesielt på petroleumsområdet. Det er forventet at denne aktiviteten vil fortsette på samme høye nivå gjennom 2023. Selskapet er imidlertid aktiv i søken etter alternative markedsområder og produkter som kan bidra til videre vekst.

Selskapet opererer i en volatil bransje hvor det er knyttet noe usikkerhet til fremtidig aktivitet. Dette er også gjeldende som følge av nye myndighetskrav til lavere utslipp. Dette vil få langsiktig innvirkning på selskapets eksisterende kjernekompetanse og drift. Selskapet har iverksatt prosesser for å identifisere potensielle nye teknologier og produkter som innlemmes i bedriftens portefølje for å sikre drift og utvikling over lang tid.

## Mottoet i selskapet er: "Første mann på dekk".

Høy servicegrad er en viktig konkurransefaktor når rederier, oljeselskap og oppdrettsbransjen velger partner for service og vedlikehold på alle typer motorer og enheter med motorinstallasjon.

## Finansiell risiko

Markedsrisiko: Selskapet er eksponert for volatilitet i petroleums- og maritim industri.

Valutarisiko: Selskapet er eksponert for endringer i valutakurser.



Kreditrisiko: Selskapet har en kundemasse som bl.a. består av solide oljeselskap og rederier. Ved usikkerhet hos enkelte kunder om risiko tas forbehold. Ved nye kundeforhold eller eventuelt usikre kunder gjennomføres rutinemessig kredittundersøkelse ved forespørsler.

Likviditetsrisiko: Likviditeten i selskapet er tilfredsstillende.

#### Ansatte

Styret takker alle ansatte for stor innsats gjennom året. Denne innsatsen sammen med en aktiv holdning til utvikling har bidratt til å gjøre selskapet sterkere i sitt arbeid med å dekke viktige kundebehov både med tjenester og produkter.

#### Anvendelse av årets resultat, investeringer, finansiering og likviditet

Omsetningen i Anlegg og Marine Service AS for 2022 ble for konsernet kr. 91 758 117.


Driftsresultatet i Anlegg og Marine Service AS for 2022 ble for konsernet kr. 16 903 715.

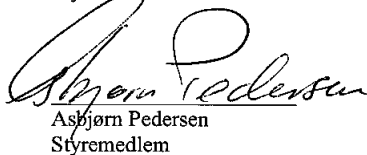
Årsresultatet i Anlegg og Marine Service AS for 2022 ble for konsernet kr. 13 523 319.


Netto endring i kontanter og kontantekvivalenter i Anlegg og Marine Service AS for 2022 ble for konsernet kr. 11 749 244.


Tananger, 22. juni 2023

Styret for Anlegg og Marine Service AS

  
Børge Nøgva  
Styrets leder

  
Asbjørn Pedersen  
Styremedlem

  
Geir Pedersen  
Styremedlem

  
Karl Johan Rød  
Styremedlem

