



## ÅRSREGNSKAPET FOR REGNSKAPSÅRET 2018 - GENERELL INFORMASJON

### Enheten

Organisasjonsnummer: 915 596 711  
Organisasjonsform: Aksjeselskap  
Foretaksnavn: AKVAFRESH AS  
Forretningsadresse: Verkstedveien 4  
7125 VANVIKAN

### Regnskapsår

Årsregnskapets periode: 01.01.2018 - 31.12.2018

### Konsern

Morselskap i konsern: Nei

### Regnskapsregler

Regler for små foretak benyttet: Ja  
Benyttet ved utarbeidelsen av årsregnskapet til selskapet: Regnskapslovens alminnelige regler

### Årsregnskapet fastsatt av kompetent organ

Bekreftet av representant for selskapet: Per Kosberg  
Dato for fastsettelse av årsregnskapet: 14.06.2019

### Grunnlag for avgivelse

År 2018: Årsregnskapet er elektronisk innlevert  
År 2017: Tall er hentet fra elektronisk innlevert årsregnskap fra 2018

*Det er ikke krav til at årsregnskapet m.v. som sendes til Regnskapsregisteret er undertegnet. Kontrollen på at dette er utført ligger hos revisor/enhetens øverste organ. Sikkerheten ivaretas ved at innsender har rolle/rettighet for innsending av årsregnskapet via Altinn, og ved at det bekreftes at årsregnskapet er fastsatt av kompetent organ.*

Brønnøysundregistrene, 05.09.2020



## Resultatregnskap

Beløp i: NOK	Note	2018	2017
<b>RESULTATREGNSKAP</b>			
<b>Inntekter</b>			
Salgsinntekt		23 833 039	961 453
Annen driftsinntekt	9	1 085 019	3 102 982
<b>Sum inntekter</b>		<b>24 918 058</b>	<b>4 064 435</b>
<b>Kostnader</b>			
Varekostnad	9	15 938 934	153 181
Lønnskostnad	7, 9	3 245 653	1 859 303
Avskrivning på varige driftsmidler og immaterielle eiendeler	12	1 200 387	264 746
Nedskrivning av varige driftsmidler og immaterielle eiendeler	12		
Annen driftskostnad	9	5 719 821	5 526 198
<b>Sum kostnader</b>		<b>26 104 795</b>	<b>7 803 428</b>
<b>Driftsresultat</b>		<b>-1 186 737</b>	<b>-3 738 993</b>
<b>Finansinntekter og finanskostnader</b>			
Annen renteinntekt	8	11 964	2 899
Annen finansinntekt	8	138 227	544
<b>Sum finansinntekter</b>		<b>150 191</b>	<b>3 443</b>
Annen rentekostnad	8	1 025 482	189 698
Annen finanskostnad	8	150 656	89 409
<b>Sum finanskostnader</b>		<b>1 176 138</b>	<b>279 107</b>
<b>Netto finans</b>		<b>-1 025 946</b>	<b>-275 664</b>
<b>Ordinært resultat før skattekostnad</b>		<b>-2 212 683</b>	<b>-4 014 657</b>
Skattekostnad på ordinært resultat	6		
<b>Ordinært resultat etter skattekostnad</b>		<b>-2 212 683</b>	<b>-4 014 657</b>
<b>Årsresultat</b>	4	<b>-2 212 683</b>	<b>-4 014 657</b>
<b>Årsresultat etter minoritetsinteresser</b>		<b>-2 212 683</b>	<b>-4 014 657</b>
<b>Totalresultat</b>		<b>-2 212 683</b>	<b>-4 014 657</b>



## Resultatregnskap

<b>Beløp i: NOK</b>	<b>Note</b>	<b>2018</b>	<b>2017</b>
<b>Overføringer og disponeringer</b>			
Udekket tap		-2 212 683	-4 014 657
<b>Sum overføringer og disponeringer</b>		<b>-2 212 683</b>	<b>-4 014 657</b>



## Balanse

Beløp i: NOK	Note	2018	2017
<b>BALANSE - EIENDELER</b>			
<b>Anleggsmidler</b>			
<b>Immaterielle eiendeler</b>			
Forskning og utvikling	12	3 049 277	685 124
Konsesjoner, patenter, lisenser, varemerker og lignende rettigheter	12	1 458 569	598 410
Utsatt skattefordel	6, 12		
Goodwill	12		
<b>Sum immaterielle eiendeler</b>		<b>4 507 846</b>	<b>1 283 534</b>
<b>Varige driftsmidler</b>			
Tomter, bygninger og annen fast eiendom	12		
Maskiner og anlegg	9, 12	9 322 013	5 936 000
Skip, rigger, fly og lignende	12		
Driftsløsøre, inventar, verktøy, kontormaskiner og lignende	12		
<b>Sum varige driftsmidler</b>		<b>9 322 013</b>	<b>5 936 000</b>
<b>Finansielle anleggsmidler</b>			
Lån til foretak i samme konsern	2		
Andre fordringer	10, 11		
<b>Sum anleggsmidler</b>		<b>13 829 859</b>	<b>7 219 534</b>
<b>Omløpsmidler</b>			
<b>Varer</b>			
<b>Sum varer</b>	1	<b>919 865</b>	<b>440 538</b>
<b>Fordringer</b>			
Kundefordringer	2, 11, 13	7 789 565	330 125
Andre fordringer	9, 10, 11	4 081 660	6 356 061
<b>Sum fordringer</b>		<b>11 871 225</b>	<b>6 686 186</b>
<b>Bankinnskudd, kontanter og lignende</b>			
Bankinnskudd, kontanter og lignende	3	5 922 002	567 499





## Balanse

<b>Beløp i: NOK</b>	<b>Note</b>	<b>2018</b>	<b>2017</b>
Leverandørgjeld	2	1 461 102	2 733 434
Betalbar skatt	6, 9		
Skyldige offentlige avgifter		390 997	354 114
Annen kortsiktig gjeld	2	3 474 136	546 792
<b>Sum kortsiktig gjeld</b>		<b>5 326 235</b>	<b>3 634 340</b>
<b>Sum gjeld</b>		<b>27 042 623</b>	<b>15 625 746</b>
<b>SUM EGENKAPITAL OG GJELD</b>		<b>32 542 951</b>	<b>14 913 757</b>



## Resultatregnskap Akvafresh AS

Driftsinntekter og driftskostnader	Note	2018	2017
Salgsinntekt		23 833 039	961 453
Annen driftsinntekt	9	1 085 019	3 102 982
<b>Sum driftsinntekter</b>		<b>24 918 058</b>	<b>4 064 435</b>
Varekostnad	9	15 938 934	153 181
Lønnskostnad	7, 9	3 245 653	1 859 303
Avskrivning av driftsmidler og immaterielle eiendeler	12	1 200 387	264 746
Annen driftskostnad	9	5 719 821	5 526 198
<b>Sum driftskostnader</b>		<b>26 104 795</b>	<b>7 803 428</b>
<b>Driftsresultat</b>		<b>-1 186 737</b>	<b>-3 738 993</b>
<b>Finansinntekter og finanskostnader</b>			
Annen renteinntekt	8	11 964	2 899
Annen finansinntekt	8	138 227	544
Annen rentekostnad	8	1 025 482	189 698
Annen finanskostnad	8	150 656	89 409
<b>Resultat av finansposter</b>		<b>-1 025 946</b>	<b>-275 664</b>
Ordinært resultat før skattekostnad		-2 212 683	-4 014 657
<b>Ordinært resultat</b>		<b>-2 212 683</b>	<b>-4 014 657</b>
<b>Årsresultat</b>	4	<b>-2 212 683</b>	<b>-4 014 657</b>
<b>Overføringer</b>			
Overført til udekket tap		2 212 683	4 014 657
<b>Sum overføringer</b>		<b>-2 212 683</b>	<b>-4 014 657</b>



## Balanse Akvafresh AS


Eiendeler	Note	2018	2017
<b>Anleggsmidler</b>			
<b>Immaterielle eiendeler</b>			
Forskning og utvikling	12	3 049 277	685 124
Konsesjoner, patenter o.l.	12	1 458 569	598 410
<b>Sum immaterielle eiendeler</b>		<b>4 507 846</b>	<b>1 283 534</b>
<b>Varige driftsmidler</b>			
Maskiner og anlegg	9, 12	9 322 013	5 936 000
<b>Sum varige driftsmidler</b>		<b>9 322 013</b>	<b>5 936 000</b>
<b>Sum anleggsmidler</b>		<b>13 829 859</b>	<b>7 219 534</b>
<b>Omløpsmidler</b>			
Lager av varer og annen beholdning	1	919 865	440 538
<b>Fordringer</b>			
Kundefordringer	2, 11, 13	7 789 565	330 125
Andre kortsiktige fordringer	9, 10, 11	4 081 660	6 356 061
<b>Sum fordringer</b>		<b>11 871 225</b>	<b>6 686 186</b>
Bankinnskudd, kontanter o.l.	3	5 922 002	567 499
<b>Sum omløpsmidler</b>		<b>18 713 092</b>	<b>7 694 223</b>
<b>Sum eiendeler</b>		<b>32 542 951</b>	<b>14 913 757</b>





## Balanse Akvafresh AS

Egenkapital og gjeld	Note	2018	2017
<b>Egenkapital</b>			
<b>Innskutt egenkapital</b>			
Aksjekapital	4, 5	7 825 000	3 612 500
Overkurs	4	4 970 813	758 313
<b>Sum innskutt egenkapital</b>		<b>12 795 813</b>	<b>4 370 813</b>
<b>Opptjent egenkapital</b>			
Udekket tap	4	-7 295 484	-5 082 801
<b>Sum opptjent egenkapital</b>		<b>-7 295 484</b>	<b>-5 082 801</b>
<b>Sum egenkapital</b>		<b>5 500 328</b>	<b>-711 989</b>
<b>Gjeld</b>			
<b>Avsetning for forpliktelser</b>			
Andre avsetninger for forpliktelser	9	0	1 908 560
<b>Annen langsiktig gjeld</b>			
Gjeld til kredittinstitusjoner	10, 11	16 800 499	5 400 436
Langsiktig konserngjeld	2, 10, 11	4 915 889	4 682 410
<b>Sum annen langsiktig gjeld</b>		<b>21 716 388</b>	<b>10 082 846</b>
<b>Kortsiktig gjeld</b>			
Leverandørgjeld	2	1 461 102	2 733 434
Skyldig offentlige avgifter		390 997	354 114
Annen kortsiktig gjeld	2	3 474 136	546 792
<b>Sum kortsiktig gjeld</b>		<b>5 326 235</b>	<b>3 634 340</b>
<b>Sum gjeld</b>		<b>27 042 623</b>	<b>15 625 746</b>
<b>Sum egenkapital og gjeld</b>		<b>32 542 951</b>	<b>14 913 757</b>

Vanvikan, 14.06.2019  
Styret i Akvafresh AS

  
Ragnar Lyng  
styreleder

  
Karl Christian Aag  
styremedlem

  
Per Kosberg  
Styremedlem/ daglig leder

  
Jan Harald Håuvik  
styremedlem



## Regnskapsprinsipper

Årsregnskapet er satt opp i samsvar med regnskapsloven og NRS 8 - God regnskapsskikk for små foretak.

### Driftsinntekter

Inntektsføring ved salg av varer skjer på leveringstidspunktet. Tjenester inntektsføres etter hvert som de leveres.

### Skatt

Skattekostnaden i resultatregnskapet omfatter både periodens betalbare skatt og endring i utsatt skatt. Utsatt skatt er beregnet med 22% på grunnlag av de midlertidige forskjeller som eksisterer mellom regnskapsmessige og skattemessige verdier, samt ligningsmessig underskudd til fremføring ved utgangen av regnskapsåret. Skatteøkende og skattereduserende midlertidige forskjeller som reverserer eller kan reverseres i samme periode er utlignet og nettoført.

### Klassifisering og vurdering av balanseposter

Eiendeler bestemt til varig eie eller bruk er klassifisert som anleggsmidler. Eiendeler som er knyttet til varekretsløpet er klassifisert som omløpsmidler. Fordringer klassifiseres som omløpsmidler hvis de skal tilbakebetales i løpet av ett år. For gjeld er analoge kriterier lagt til grunn. Første års avdrag på langsiktige fordringer og langsiktig gjeld klassifiseres likevel ikke som omløpsmiddel og kortsiktig gjeld.

### Immaterielle eiendeler

Immaterielle eiendeler og utgifter til utvikling balanseføres i den grad det kan identifiseres en fremtidig økonomisk fordel knyttet til utvikling av en identifiserbar immateriell eiendel og utgiftene kan måles pålitelig. I motsatt fall kostnadsføres slike utgifter løpende. Balanseført utvikling avskrives lineært over økonomisk levetid.

### Varige driftsmidler

Tomter avskrives ikke. Varige driftsmidler balanseføres og avskrives lineært over driftsmidlenes forventede levetid dersom de har antatt levetid over 3 år og har en kostpris som overstiger kr 15 000. Vedlikehold av driftsmidler kostnadsføres løpende. Påkostninger eller forbedringer tillegges driftsmidlets kostpris og avskrives i takt med driftsmidlet. Skillet mellom vedlikehold og påkostning/forbedring regnes i forhold til driftsmidlets stand ved kjøp av driftsmidlet. Utgifter til leie av driftsmidler kostnadsføres. Forskuddsbetalinger balanseføres som forskuddsbetalt kostnad, og fordeles over leieperioden.

### Varer

Varer er vurdert til det laveste av anskaffelseskost og netto salgsverdi.

### Fordringer

Kundefordringer og andre fordringer oppføres til pålydende etter fradrag for avsetning til forventet tap. Avsetning til tap gjøres på grunnlag av en individuell vurdering av de enkelte fordringene.

### Valuta

Pengeposter i utenlandsk valuta vurderes iht. kursen ved regnskapsårets slutt.



## Note 1 Varer

	2018	2017
Råvarer	919 865	440 538
<b>Sum</b>	<b>919 865</b>	<b>440 538</b>

	2018	2017
Varebeholdning vurdert til anskaffelseskost	919 865	440 538
Varebeholdning vurdert til virkelig verdi	0	0
<b>Sum</b>	<b>919 865</b>	<b>440 538</b>

## Note 2 Mellomværende med selskap i samme konsern m.v.

	Kundefordringer		Andre fordringer	
	2018	2017	2018	2017
Foretak i samme konsern	0	0	0	0
<b>Sum</b>	<b>0</b>	<b>0</b>	<b>0</b>	<b>0</b>

	Leverandørgjeld		Øvrig gjeld	
	2018	2017	2018	2017
Foretak i samme konsern	107 018	0	4 915 889	4 682 410
<b>Sum</b>	<b>107 018</b>	<b>0</b>	<b>4 915 889</b>	<b>4 682 410</b>

## Note 3 Bundne midler

	2018	2017
Herav bundne bankinnskudd	233 756	212 382

## Note 4 Egenkapital

	Aksjekapital	Overkurs	Udekket tap	Sum egenkapital
Egenkapital 01.01.2018	3 612 500	758 313	-5 082 801	-711 989
Årets resultat	0	0	-2 212 683	-2 212 683
Kapitalforhøyelse	4 212 500	4 212 500	0	8 425 000
<b>Egenkapital 31.12.2018</b>	<b>7 825 000</b>	<b>4 970 813</b>	<b>-7 295 484</b>	<b>5 500 328</b>



## Note 5 Aksjekapital og aksjonærinformasjon

Aksjekapitalen på kr. 7 825 000 består av 12 520 aksjer à kr. 625.

### Oversikt over de største aksjonærene 31.12.2018

Lyng Gruppen AS	7 194	57,46 %
Hogna Veri AS	1 536	12,27 %
Karl Christian Aag	1 050	8,39 %
Kaisa Holding AS (tidligere Aqua Sveberg AS)	800	6,39 %
LIN AS	800	6,39 %
Frithjof Anderssen Invest AS	800	6,39 %
Øvrige	340	2,71 %
<b>Sum</b>	<b>12 520</b>	<b>100%</b>

## Note 6 Skatt

Skatteeffekten av midlertidige forskjeller og underskudd til fremføring som har gitt opphav til utsatt skatt og utsatte skattefordeler, spesifisert på typer av midlertidige forskjeller:

	2018	2017	Endring
Varige driftsmidler	550 446	341 329	-209 117
Avsetninger mv	0	-1 908 560	-1 908 560
<b>Sum</b>	<b>550 446</b>	<b>-1 567 231</b>	<b>-2 117 677</b>

Akkumulert fremførbart underskudd	-11 334 015	-5 697 466	5 636 549
Inngår ikke i beregningen av utsatt skatt	10 783 567	7 264 696	-3 518 871

<b>Utsatt skattefordel (22 % / 23 %)</b>	<b>0</b>	<b>0</b>	<b>0</b>
--	----------	----------	----------

Årets skattekostnad	2018	2017
Skattepliktig inntekt:		
Ordinært resultat før skatt	-2 212 683	-4 014 657
Permanente forskjeller	-1 306 188	-1 302 097
Endring i midlertidige forskjeller	-2 117 677	2 371 432
<b>Skattepliktig inntekt</b>	<b>-5 636 548</b>	<b>-2 945 322</b>

Resultatført skatt på ordinært resultat:

Betalbar skatt	0	0
Endring i utsatt skattefordel	0	0
<b>Skattekostnad ordinært resultat</b>	<b>0</b>	<b>0</b>

Betalbar skatt i balansen:

Betalbar skatt på årets resultat	0	0
<b>Sum betalbar skatt i balansen</b>	<b>0</b>	<b>0</b>



## Note 7 Lønnskostnader, antall ansatte, godtgjørelser, lån til ansatte mm.

Lønnskostnader	2018	2017
Lønninger	5 202 597	3 129 960
Arbeidsgiveravgift	580 371	362 588
Andre ytelser	264 743	332 657
Aktiverte lønnskostnader	- 1 495 344	- 861 648
Tilskudd/skattefunn	- 1 306 714	- 1 104 254
<b>Sum</b>	<b>3 245 653</b>	<b>1 859 303</b>

Sysselsatte årsverk	8	5
---------------------	---	---

Ytelser til ledende personer	Daglig leder	Styret
Lønn/styrehonorar	825 333	0
Pensjonsutgifter	34 164	0
Annen godtgjørelse	12 321	0
<b>Sum</b>	<b>871 818</b>	<b>0</b>

Selskapets pensjonsordninger tilfredsstiller kravene i lov om obligatorisk tjenestepensjon.

Det er ikke gitt lån/sikkerhetsstillelse til daglig leder, styrets leder eller andre nærstående parter.

Kostnadsført godtgjørelse til revisor	2018	2017
Lovpålagt revisjon (inkl. teknisk bistand med årsregnskap)	55 000	15 000
Andre attestasjonstjenester	12 645	0
Skatterådgivning (inkl. teknisk bistand med ligningspapirer)	0	0
<b>Sum</b>	<b>67 645</b>	<b>15 000</b>

## Note 8 Finansinntekter og finanskostnader

Finansinntekter	2018	2017
Annen renteinntekt	11 964	2 899
Valutagevinst (agio)	138 227	544
<b>Sum finansinntekter</b>	<b>150 191</b>	<b>3 443</b>

Finanskostnader	2018	2017
Annen rentekostnad	1 025 482	189 698
Valutatap (disagio)	150 656	89 409
<b>Sum finanskostnader</b>	<b>1 176 138</b>	<b>279 107</b>



## Note 9 Offentlige tilskudd

Akvafresh AS mottok i 2017 et tilskudd fra Innovasjon Norge på kr 4 350 000. Av dette var det for 2017 et ikke benyttet tilskudd på kr 1 908 560. For 2018 er det ikke benyttet tilskudd på kr 0, og det er ikke mottatt nytt tilskudd i 2018. Andel av tilskuddet som er knyttet til investeringer er nettoført (ført som reduksjon av balanseført beløp) med kr 2 153 929 (kr 1 776 869 i 2017). Det er i 2018 inntektsført kr 1 085 019 i tilskudd fra Innovasjon Norge og Norges forskningsråd.

Akvafresh AS har i 2018 opptjent tilskudd kr 1 303 045 i støtte fra skatteFUNN. Støtten fordeler seg med kr 123 365 som reduksjon av varekostnad, kr 709 170 som reduksjon av lønnskostnad, kr 217 585 som reduksjon av ADK og kr 252 925 er ført som reduksjon av aktiverte kostnader tilknyttet prosjektet. I 2017 hadde selskapet kr 1 319 104 i opptjent tilskudd.

## Note 10 Fordringer og gjeld

	2018	2017
Fordringer med forfall senere enn ett år	0	0
Langsiktig gjeld med forfall senere enn 5 år	0	0

## Note 11 Fordringer og gjeld

<b>Kundefordringer</b>	<b>2018</b>	<b>2017</b>
Kundefordringer til pålydende	7 789 565	330 125
Avsetning til tap på kundefordringer	0	0
<b>Kundefordringer i balansen</b>	<b>7 789 565</b>	<b>330 125</b>
<b>Fordringer med forfall senere enn ett år</b>	<b>2018</b>	<b>2017</b>
Andre langsiktige fordringer	0	0
<b>Sum</b>	<b>0</b>	<b>0</b>
<b>Langsiktig gjeld med forfall senere enn 5 år</b>	<b>2018</b>	<b>2017</b>
Gjeld til kredittinstitusjoner	0	0
<b>Sum</b>	<b>0</b>	<b>0</b>
<b>Gjeld sikret ved pant</b>	<b>2018</b>	<b>2017</b>
	0	0
<b>Balanseført verdi av pantsatte eiendeler</b>	<b>2018</b>	<b>2017</b>
Varige driftsmidler	12 371 290	6 621 134
Kundefordringer	7 789 565	0
Varer	919 865	0
<b>Sum</b>	<b>21 080 720</b>	<b>6 621 134</b>



## Note 12 Varige driftsmidler og immaterielle eiendeler

	Patenter, lisenser o.l.	Utviklings- prosjekter	Maskiner og anlegg	Totalt
Anskaffelseskost 01.01.2018	598 410	771 337	6 114 533	7 484 280
Tilgang	1 000 000	3 147 395	4 293 302	8 440 697
Reduksjon skatteFUNN/ annet tilskudd	- 80 000	- 377 060	-172 925	-629 985
Anskaffelseskost 31.12.2018	1 518 410	3 541 672	10 234 910	15 294 992
Akkumulerte avskrivninger	59 841	492 395	912 897	1 465 133
<b>Bokført verdi 31.12.2018</b>	<b>1 458 569</b>	<b>3 049 277</b>	<b>9 322 013</b>	<b>13 829 859</b>
Årets avskrivninger	59 841	492 395	648 151	1 200 387
Forventet økonomisk levetid	10 år/ikke avskrevet	5-10 år	5-10 år/ikke avskrevet	
Avskrivningsplan	Lineær	Lineær	Lineær	

Det er foretatt omarbeidelse av sammenligningstall der utviklingsprosjekter bokført til kr 685 124 i 2017 er omklassifisert fra varige driftsmidler til immaterielle eiendeler. Dette er i tråd med behandlingen for 2018.

## Note 13 Kundefordringer

	2018	2017
Kundefordringer til pålydende	7 789 565	330 125
<b>Balanseført verdi av kundefordringer 31.12</b>	<b>7 789 565</b>	<b>330 125</b>
Realiserte tap	0	5 000
<b>Sum resultatførte tap på krav</b>	<b>0</b>	<b>5 000</b>

Det er ikke avsatt til tap i 2018.

Kostnadsført tap er klassifisert som annen driftskostnad i regnskapet.



Til generalforsamlingen i Akvafresh AS

## *Uavhengig revisors beretning*

### *Uttalelse om revisjonen av årsregnskapet*

---

#### *Konklusjon*

Vi har revidert Akvafresh AS' årsregnskap som består av balanse per 31. desember 2018, resultatregnskap for regnskapsåret avsluttet per denne datoen og noter til årsregnskapet, herunder et sammendrag av viktige regnskapsprinsipper.

Etter vår mening er det medfølgende årsregnskapet avgitt i samsvar med lov og forskrifter og gir et rettviseende bilde av selskapets finansielle stilling per 31. desember 2018, og av dets resultater for regnskapsåret avsluttet per denne datoen i samsvar med regnskapslovens regler og god regnskapsskikk i Norge.

---

#### *Grunnlag for konklusjonen*

Vi har gjennomført revisjonen i samsvar med lov, forskrift og god revisjonsskikk i Norge, herunder de internasjonale revisjonsstandardene International Standards on Auditing (ISA-ene). Våre oppgaver og plikter i henhold til disse standardene er beskrevet i Revisors oppgaver og plikter ved revisjon av årsregnskapet. Vi er uavhengige av selskapet slik det kreves i lov og forskrift, og har overholdt våre øvrige etiske forpliktelser i samsvar med disse kravene. Etter vår oppfatning er innhentet revisjonsbevis tilstrekkelig og hensiktsmessig som grunnlag for vår konklusjon.

---

#### *Styrets og daglig leders ansvar for årsregnskapet*

Styret og daglig leder (ledelsen) er ansvarlig for å utarbeide årsregnskapet i samsvar med lov og forskrifter, herunder for at det gir et rettviseende bilde i samsvar med regnskapslovens regler og god regnskapsskikk i Norge. Ledelsen er også ansvarlig for slik internkontroll som en finner nødvendig for å kunne utarbeide et årsregnskap som ikke inneholder vesentlig feilinformasjon, verken som følge av misligheter eller utilsiktede feil.

Ved utarbeidelsen av årsregnskapet må ledelsen ta standpunkt til selskapets evne til fortsatt drift og opplyse om forhold av betydning for fortsatt drift. Forutsetningen om fortsatt drift skal legges til grunn for årsregnskapet så lenge det ikke er sannsynlig at virksomheten vil bli avviklet.

---

#### *Revisors oppgaver og plikter ved revisjonen av årsregnskapet*

Vårt mål med revisjonen er å oppnå betryggende sikkerhet for at årsregnskapet som helhet ikke inneholder vesentlig feilinformasjon, verken som følge av misligheter eller utilsiktede feil, og å avgi en revisjonsberetning som inneholder vår konklusjon. Betryggende sikkerhet er en høy grad av sikkerhet, men ingen garanti for at en revisjon utført i samsvar med lov, forskrift og god revisjonsskikk i Norge, herunder ISA-ene, alltid vil avdekke vesentlig feilinformasjon som eksisterer. Feilinformasjon kan oppstå som følge av misligheter eller utilsiktede feil. Feilinformasjon blir vurdert som vesentlig dersom den enkeltvis eller samlet med rimelighet kan forventes å påvirke økonomiske beslutninger som brukerne foretar basert på årsregnskapet.

---

PricewaterhouseCoopers AS, Brattørkaia 17 B, Postboks 6365 Torgard, NO-7492 Trondheim

T: 02316, org. no.: 987 009 713 MVA, [www.pwc.no](http://www.pwc.no)

Statsautoriserte revisorer, medlemmer av Den norske Revisorforening og autorisert regnskapsførerselskap



Uavhengig revisors beretning - Akvafresh AS

For videre beskrivelse av revisors oppgaver og plikter vises det til:  
<https://revisorforeningen.no/revisjonsberetninger>

### *Uttalelse om andre lovmessige krav*

---

#### *Konklusjon om registrering og dokumentasjon*

Basert på vår revisjon av årsregnskapet som beskrevet ovenfor, og kontrollhandlinger vi har funnet nødvendig i henhold til internasjonal standard for attestasjonsoppdrag (ISAE) 3000 «Attestasjonsoppdrag som ikke er revisjon eller forenklet revisorkontroll av historisk finansiell informasjon», mener vi at ledelsen har oppfylt sin plikt til å sørge for ordentlig og oversiktlig registrering og dokumentasjon av selskapets regnskapsopplysninger i samsvar med lov og god bokføringskikk i Norge.

Trondheim, 14. juni 2019  
**PricewaterhouseCoopers AS**

Knut-Olav Skjetne  
Statsautorisert revisor  
(elektronisk signert)

(2)