



ÅRSREGNSKAPET FOR REGNSKAPSÅRET 2022 - GENERELL INFORMASJON

Enheten

Organisasjonsnummer:	917 362 467
Organisasjonsform:	Aksjeselskap
Foretaksnavn:	PRO-LINE EIENDOM AS
Forretningsadresse:	Bedriftsvegen 22 4353 KLEPP STASJON

Regnskapsår

Årsregnskapets periode:	01.01.2022 - 31.12.2022
-------------------------	-------------------------

Konsern

Morselskap i konsern:	Ja
Konsernregnskap lagt ved:	Nei

Regnskapsregler

Regler for små foretak benyttet:	Ja
Benyttet ved utarbeidelsen av årsregnskapet til selskapet:	Regnskapslovens alminnelige regler

Årsregnskapet fastsatt av kompetent organ

Bekreftet av representant for selskapet:	Henrik Torstein Øgård
Dato for fastsettelse av årsregnskapet:	20.04.2023

Grunnlag for avgivelse

År 2022: Årsregnskapet er elektronisk innlevert
År 2021: Tall er hentet fra elektronisk innlevert årsregnskap fra 2022

Det er ikke krav til at årsregnskapet m.v. som sendes til Regnskapsregisteret er undertegnet. Kontrollen på at dette er utført ligger hos revisor/enhetens øverste organ. Sikkerheten ivaretas ved at innsender har rolle/rettighet for innsending av årsregnskapet via Altinn, og ved at det bekreftes at årsregnskapet er fastsatt av kompetent organ.

Brønnøysundregistrene, 26.04.2024



Resultatregnskap

Beløp i: NOK	Note	2022	2021
RESULTATREGNSKAP			
Inntekter			
Salgsinntekt		6 621 994	7 137 851
Annen driftsinntekt		249 000	197 700
Sum inntekter		6 870 994	7 335 551
Kostnader			
Varekostnad		4 387 175	4 739 240
Avskrivning av driftsmidler	2	306 949	385 530
Annen driftskostnad		1 007 779	956 588
Sum kostnader		5 701 903	6 081 358
Driftsresultat		1 169 091	1 254 193
Finansinntekter og finanskostnader			
Renteinntekt fra foretak i samme konsern		6 978	11 847
Annen renteinntekt		257	281
Annen finansinntekt		1 285	
Sum finansinntekter		8 520	12 128
Nedskrivning av andre finansielle anleggsmidler		182 642	
Annen rentekostnad		62 872	3 056
Sum finanskostnader		245 514	3 056
Netto finans		-236 994	9 073
Ordinært resultat før skattekostnad		932 097	1 263 266
Skattekostnad på resultat	3	249 645	277 919
Ordinært resultat etter skattekostnad		682 452	985 347
Årsresultat		682 452	985 347
Årsresultat etter minoritetsinteresser		682 452	985 347
Totalresultat		682 452	985 347



Resultatregnskap

Beløp i: NOK	Note	2022	2021
Overføringer og disponeringer			
Avsatt til annen egenkapital		682 452	985 347
Sum overføringer og disponeringer	4	682 452	985 347



Balanse

Beløp i: NOK	Note	2022	2021
BALANSE - EIENDELER			
Anleggsmidler			
Immaterielle eiendeler			
Utsatt skattefordel	3	17 883	26 985
Sum immaterielle eiendeler		17 883	26 985
Varige driftsmidler			
Tomter, bygninger o.a. fast eiendom	2	5 544 744	5 544 744
Maskiner og anlegg	2		
Biler, driftsløsøre og annet utstyr	2	963 047	829 101
Sum varige driftsmidler		6 507 791	6 373 845
Finansielle anleggsmidler			
Investering i datterselskap	5	1 540 000	1 540 000
Lån til foretak i samme konsern	6	161 718	583 740
Investeringer i aksjer og andeler	7	817 358	1 000 000
Sum finansielle anleggsmidler		2 519 076	3 123 740
Sum anleggsmidler		9 044 750	9 524 570
Omløpsmidler			
Varer			
Fordringer			
Kundefordringer		568 721	1 227 094
Andre kortsiktige fordringer		60 837	67 554
Sum fordringer		629 558	1 294 648
Bankinnskudd, kontanter og lignende			
Bankinnskudd, kontanter o.l.		760 446	197 090
Sum bankinnskudd, kontanter og lignende		760 446	197 090
Sum omløpsmidler		1 390 004	1 491 738
SUM EIENDELER		10 434 754	11 016 308



Balanse

Beløp i: NOK	Note	2022	2021
BALANSE - EGENKAPITAL OG GJELD			
Egenkapital			
Innskutt egenkapital			
Aksjekapital	8	100 000	100 000
Sum innskutt egenkapital		100 000	100 000
Opptjent egenkapital			
Annen egenkapital		6 295 224	5 612 772
Sum opptjent egenkapital		6 295 224	5 612 772
Sum egenkapital	4	6 395 224	5 712 772
Gjeld			
Langsiktig gjeld			
Utsatt skatt	3		
Annen langsiktig gjeld			
Sum langsiktig gjeld		0	0
Kortsiktig gjeld			
Leverandørgjeld		448 697	375 170
Betalbar skatt	3	240 543	298 431
Skyldig offentlige avgifter		46 592	80 964
Utbytte	4		4 000 000
Annen kortsiktig gjeld	9	3 303 698	548 972
Sum kortsiktig gjeld		4 039 530	5 303 536
Sum gjeld		4 039 530	5 303 536
SUM EGENKAPITAL OG GJELD		10 434 754	11 016 308



Brønnøysundregistrene

ÅRSREGNSKAP FOR REGNSKAPSÅRET 2022 - GENERELL INFORMASJON

Journalnummer: 2023 364765

Enheten

Organisasjonsnummer: 917 362 467
Organisasjonsform: Aksjeselskap
Foretaksnavn: PRO-LINE EIENDOM AS
Forretningsadresse: Bedriftsvegen 22
4353 KLEPP STASJON

Regnskapsår

Årsregnskapets periode: 01.01.2022 - 31.12.2022

Konsern

Morselskap i konsern: Ja
Konsernregnskap lagt ved: Nei

Regnskapsregler

Regler for små foretak benyttet: Ja
Benyttet ved utarbeidelsen av
årsregnskapet til selskapet: Regnskapslovens alminnelige regler

Årsregnskapet fastsatt av kompetent organ

Bekreftet av representant for selskapet: Henrik Torstein Øgård
Dato for fastsettelse av årsregnskapet: 20.04.2023

Revisjon

Årsregnskapet er utarbeidet av ekstern
autorisert regnskapsfører: Ja
Ekstern autorisert regnskapsfører har i
løpet av regnskapsåret bistått ved den
løpende regnskapsføringen eller utført
andre tjenester for selskapet enn å
utarbeide årsregnskapet: Ja

Grunnlag for avgivelse

År 2022: Årsregnskap er elektronisk innlevert.
År 2021: Tall er hentet fra elektronisk innlevert årsregnskap fra 2022.

Det er ikke krav til at årsregnskapet m.v. som sendes til Regnskapsregisteret er undertegnet. Kontrollen på at dette er utført ligger hos revisor/enhetens øverste organ. Sikkerheten ivaretas ved at innsender har rolle/rettighet for innsending av årsregnskapet via Altinn, og ved at det bekreftes at årsregnskapet er fastsatt av kompetent organ.

Brønnøysundregistrene, 03.05.2023

Brønnøysundregistrene
Postadresse: Postboks 900, 8910 Brønnøysund
Telefon: 75 00 75 00
E-post: firmapost@brreg.no Internett: www.brreg.no
Organisasjonsnummer: 974 760 673



Organisasjonsnr: 917 362 467
PRO-LINE EIENDOM AS

RESULTATREGNSKAP

Beløp i: NOK	Note	2022	2021
RESULTATREGNSKAP			
Inntekter			
Salgsinntekt		6 621 994	7 137 851
Annen driftsinntekt		249 000	197 700
Sum inntekter		6 870 994	7 335 551
Kostnader			
Varekostnad		4 387 175	4 739 240
Avskrivning av driftsmidler 2		306 949	385 530
Annen driftskostnad		1 007 779	956 588
Sum kostnader		5 701 903	6 081 358
Driftsresultat		1 169 091	1 254 193
Finansinntekter og finanskostnader			
Renteinntekt fra foretak i samme konsern		6 978	11 847
Annen renteinntekt		257	281
Annen finansinntekt		1 285	
Sum finansinntekter		8 520	12 128
Nedskrivning av andre finansielle anleggsmidler		182 642	
Annen rentekostnad		62 872	3 056
Sum finanskostnader		245 514	3 056
Netto finans		-236 994	9 073
Ordinært resultat før skattekostnad			
Skattekostnad på resultat	3	249 645	277 919
Ordinært resultat etter skattekostnad		682 452	985 347
Årsresultat		682 452	985 347
Årsresultat etter minoritetsinteresser		682 452	985 347
Totalresultat		682 452	985 347
Overføringer og disponeringer			
Avsatt til annen egenkapital		682 452	985 347
Sum overføringer og disponeringer	4	682 452	985 347



Organisasjonsnr: 917 362 467
PRO-LINE EIENDOM AS

BALANSE

Beløp i: NOK	Note	2022	2021
BALANSE - EIENDELER			
Anleggsmidler			
Immaterielle eiendeler			
Utsatt skattefordel	3	17 883	26 985
Sum immaterielle eiendeler		17 883	26 985
Varige driftsmidler			
Tomter, bygninger o.a. fast eiendom	2	5 544 744	5 544 744
Maskiner og anlegg	2		
Biler, driftsløsøre og annet utstyr	2	963 047	829 101
Sum varige driftsmidler		6 507 791	6 373 845
Finansielle anleggsmidler			
Investering i datterselskap	5	1 540 000	1 540 000
Lån til foretak i samme konsern	6	161 718	583 740
Investeringer i aksjer og andeler	7	817 358	1 000 000
Sum finansielle anleggsmidler		2 519 076	3 123 740
Sum anleggsmidler		9 044 750	9 524 570
Omløpsmidler			
Varer			
Fordringer			
Kundefordringer		568 721	1 227 094
Andre kortsiktige fordringer		60 837	67 554
Sum fordringer		629 558	1 294 648
Bankinnskudd, kontanter og lignende			
Bankinnskudd, kontanter o. l.		760 446	197 090
Sum bankinnskudd, kontanter og lignende		760 446	197 090
Sum omløpsmidler		1 390 004	1 491 738
SUM EIENDELER		10 434 754	11 016 308
BALANSE - EGENKAPITAL OG GJELD			



Egenkapital			
Innskutt egenkapital			
Aksjekapital	8	100 000	100 000
Sum innskutt egenkapital		100 000	100 000
Opptjent egenkapital			
Annen egenkapital		6 295 224	5 612 772
Sum opptjent egenkapital		6 295 224	5 612 772
Sum egenkapital	4	6 395 224	5 712 772
Gjeld			
Langsiktig gjeld			
Utsatt skatt	3		
Annen langsiktig gjeld			
Sum langsiktig gjeld		0	0
Kortsiktig gjeld			
Leverandørgjeld		448 697	375 170
Betalbar skatt	3	240 543	298 431
Skyldig offentlige avgifter		46 592	80 964
Utbytte	4		4 000 000
Annen kortsiktig gjeld	9	3 303 698	548 972
Sum kortsiktig gjeld		4 039 530	5 303 536
Sum gjeld		4 039 530	5 303 536
SUM EGENKAPITAL OG GJELD		10 434 754	11 016 308



Organisasjonsnr: 917 362 467
PRO-LINE EIENDOM AS

NOTEOPPLYSNINGER - SELSKAP - alle poster oppgitt i hele tall

Note

Antall årsverk i regnskapsåret
0.00

<u>Sum</u>	<u>Beløp</u>
<u>Balanseført verdi 31.12.</u>	<u>Varige driftsmidler Immaterielle eiend.</u>

Konsernregnskap

Morselskapet sitt navn

Forretningskontor for morselskapet

Begrunnelse for at datterselskap er utelatt fra konsolideringen

<u>Samlet beløp - tilknyttet selskap</u>	<u>Årets</u>	<u>Fjorårets</u>
--	--------------	------------------

<u>Samlet beløp - foretak i samme konsern</u>	<u>Årets</u>	<u>Fjorårets</u>
---	--------------	------------------

<u>Samlet beløp - foretak i samme konsern</u>	<u>Årets</u>	<u>Fjorårets</u>
---	--------------	------------------

<u>Samlet beløp - felles kontrollert virksomhet</u>	<u>Årets</u>	<u>Fjorårets</u>
---	--------------	------------------

<u>Pantstillelse</u>	<u>Beløp</u>
----------------------	--------------

<u>Beholdning av egne aksjer</u>	<u>Antall</u>	<u>Pålydende</u>	<u>Andel av aksjek.</u>
----------------------------------	---------------	------------------	-------------------------



Årsregnskap

2022

Pro-Line Eiendom AS

Org. nr. : 917 362 467



Resultatregnskap			
Pro-Line Eiendom AS			
Driftsinntekter og driftskostnader	Note	2022	2021
Salgsinntekt		6 621 994	7 137 851
Annen driftsinntekt		249 000	197 700
Sum driftsinntekter		6 870 994	7 335 551
Varekostnad		4 387 175	4 739 240
Avskrivning av driftsmidler	2	306 949	385 530
Annen driftskostnad		1 007 779	956 588
Sum driftskostnader		5 701 903	6 081 358
Driftsresultat		1 169 091	1 254 193
Finansinntekter og finanskostnader			
Renteinntekt fra foretak i samme konsern		6 978	11 847
Annen renteinntekt		257	281
Annen finansinntekt		1 285	0
Nedskrivning av andre finansielle anleggsmidler		182 642	0
Annen rentekostnad		62 872	3 056
Resultat av finansposter		-236 994	9 073
Resultat før skattekostnad		932 097	1 263 266
Skattekostnad på resultat	3	249 645	277 919
Årsresultat		682 452	985 347
Overføringer			
Avsatt til annen egenkapital		682 452	985 347
Sum overføringer	4	682 452	985 347



Balanse			
Pro-Line Eiendom AS			
Eiendeler	Note	2022	2021
Anleggsmidler			
Utsatt skattefordel	3	17 883	26 985
Sum immaterielle eiendeler		17 883	26 985
Varige driftsmidler			
Tomter, bygninger o.a. fast eiendom	2	5 544 744	5 544 744
Biler, driftsløsøre og annet utstyr	2	963 047	829 101
Sum varige driftsmidler		6 507 791	6 373 845
Finansielle anleggsmidler			
Investeringer i datterselskap	5	1 540 000	1 540 000
Lån til foretak i samme konsern	6	161 718	583 740
Investeringer i aksjer og andeler	7	817 358	1 000 000
Sum finansielle anleggsmidler		2 519 076	3 123 740
Sum anleggsmidler		9 044 750	9 524 570
Omløpsmidler			
Fordringer			
Kundefordringer		568 721	1 227 094
Andre kortsiktige fordringer		60 837	67 554
Sum fordringer		629 558	1 294 648
Bankinnskudd, kontanter o.l.		760 446	197 090
Sum omløpsmidler		1 390 004	1 491 738
Sum eiendeler		10 434 754	11 016 308

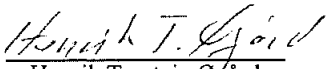


Balanse			
Pro-Line Eiendom AS			
Egenkapital og gjeld	Note	2022	2021
Egenkapital			
Innskutt egenkapital			
Aksjekapital	8	100 000	100 000
Sum innskutt egenkapital		100 000	100 000
Opptjent egenkapital			
Annen egenkapital		6 295 224	5 612 772
Sum opptjent egenkapital		6 295 224	5 612 772
Sum egenkapital	4	6 395 224	5 712 772
Gjeld			
Kortsiktig gjeld			
Leverandørgjeld		448 697	375 170
Betalbar skatt	3	240 543	298 431
Skyldig offentlige avgifter		46 592	80 964
Utbytte	4	0	4 000 000
Annen kortsiktig gjeld	9	3 303 698	548 972
Sum kortsiktig gjeld		4 039 530	5 303 536
Sum gjeld		4 039 530	5 303 536
Sum egenkapital og gjeld		10 434 754	11 016 308
20.04.2023 Styret i Pro-Line Eiendom AS			
<hr/> Henrik Torstein Øgård Styreleder			
Pro-Line Eiendom AS		Side 4	



Balanse			
Pro-Line Eiendom AS			
Egenkapital og gjeld	Note	2022	2021
Egenkapital			
Innskutt egenkapital			
Aksjekapital	8	100 000	100 000
Sum innskutt egenkapital		100 000	100 000
Opptjent egenkapital			
Annen egenkapital		6 295 224	5 612 772
Sum opptjent egenkapital		6 295 224	5 612 772
Sum egenkapital	4	6 395 224	5 712 772
Gjeld			
Kortsiktig gjeld			
Leverandørgjeld		448 697	375 170
Betalbar skatt	3	240 543	298 431
Skyldig offentlige avgifter		46 592	80 964
Utbytte	4	0	4 000 000
Annen kortsiktig gjeld	9	3 303 698	548 972
Sum kortsiktig gjeld		4 039 530	5 303 536
Sum gjeld		4 039 530	5 303 536
Sum egenkapital og gjeld		10 434 754	11 016 308

20.04.2023
Styret i Pro-Line Eiendom AS


Henrik Torstein Øgård
Styreleder

Pro-Line Eiendom AS Side 4



Pro-Line Eiendom AS

Generalforsamlingsprotokoll ordinær generalforsamling

Den 20.04.2023 ble det avholdt ordinær generalforsamling i selskapet Pro-Line Eiendom AS.

Tilstede var Henrik Torstein Øgård og samtlige aksjer var således representert.
Til behandling forelå følgende saker:

1. Regnskapet for 2022

Regnskapet for 2022 ble referert.

Vedtak: Regnskapet for 2022 godkjennes og vedlegges protokollen.

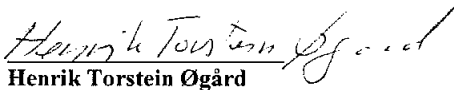
2. Resultatdisponering

Styret fremmet et forslag om resultat-disponering ihht. til vedlagt regnskap.

Vedtak: Styrets forslag godkjennes.

Samtlige beslutninger og valg var enstemmige. Protokollen ble opplest.

20.04.2022


Henrik Torstein Øgård



Noter 2022

Pro-Line Eiendom AS

Note 1 - Regnskapsprinsipper

Årsregnskapet er satt opp i samsvar med regnskapslovens bestemmelser og god regnskapsskikk for små foretak.

Inntektsføring

Inntektsføring ved salg av varer skjer på leveringstidspunktet. Tjenester inntektsføres etter hvert som de leveres.

Klassifisering og vurdering av balanseposter

Eiendeler bestemt til varig eie eller bruk er klassifisert som anleggsmidler. Andre eiendeler er klassifisert som omløpsmidler. Fordringer som skal tilbakebetales innen et år fra etableringstidspunktet, er uansett klassifisert som omløpsmidler. Ved klassifisering av kortsiktig og langsiktig gjeld er analoge kriterier lagt til grunn.

Anleggsmidler er vurdert til anskaffelseskost, men nedskrives til virkelig verdi når verdifallet forventes ikke å være forbigående. Anleggsmidler med begrenset økonomisk levetid avskrives etter en fornuftig avskrivningsplan. Omløpsmidler er vurdert til det laveste av anskaffelseskost og virkelig verdi. Langsiktig og kortsiktig gjeld balanseføres til nominelt beløp på etableringstidspunktet, og skrives ikke opp eller ned til virkelig verdi som følge av renteendringer

Varige driftsmidler

Varige driftsmidler er vurdert til historisk kostpris etter fradrag for avskrivninger. Avskrivningene er beregnet på grunnlag av kostpris og fordelt linært over økonomisk levetid.

Aksjer og andeler

Investering i datterselskap er vurdert etter kostmetoden da konsernet samlet ikke overstiger grensen for små foretak.

Aksjer og andeler vurderes etter lavest verdi av historisk kostpris og markedsverdi.

Fordringer

Kundefordringer og andre fordringer er oppført i balansen til pålydende etter fradrag fra avsetning til forventet tap.

Skatt

Skattekostnaden i resultatregnskapet omfatter både periodens betalbare skatt og endring i utsatt skatt. Utsatt skatt er beregnet med 22% på grunnlag av de midlertidige forskjeller som eksisterer mellom regnskapsmessige og skattemessige verdier, samt skattemessige underskudd til fremføring ved utgangen av regnskapsåret. Skatteøkende og skattereduserende midlertidige forskjeller som reverserer eller kan reversere i samme periode er utlignet. Netto utsatt skattefordel balanseføres i den grad det er sannsynlig at denne kan bli nyttiggjort.

Fortsatt drift

Forutsetningen om fortsatt drift er til stede, og det er lagt til grunn ved utarbeidelse av regnskapet.



Note 2 - Varige driftsmidler

	Bolig	Varebiler	Inventar o.l.	Sum
Anskaffelsekost 01.01	5 544 744	2 360 389	56 742	7 961 875
Tilgang i år	0	440 895	0	440 895
Avgang i år	0	0	0	0
Avgang i året	0	0	0	0
Anskaffelsekost 31.12	5 544 744	2 801 284	56 742	8 402 770
Akkumulert avskrivning 1.1	0	1 570 630	17 400	1 588 030
Årets avskrivninger	0	296 849	10 100	306 949
Akkumulert avskrivning solgte driftsmidler	0	0	0	0
Akkumulert avskrivning 31.12	0	1 867 479	27 500	1 894 979
Bokført verdi 31.12	5 544 744	933 805	29 242	6 507 791
Avskrivningsplan		Linært	Linært	
Økonomisk levetid		4-5 år	5 år	

Note 3 - Skatt

Årets skattekostnad fremkommer slik:

	2021	2022
Betalbar skatt på årets resultat	298 431	240 543
Endring utsatt skatt / utsatt skattefordel	-20 512	9 102
Totale skattekostnad	277 919	249 645

Årets betalbare skatt fremkommer som følger:

Resultat før skatt	1 263 266	932 097
Endring i midlertidig forskjeller	93 238	-41 374
Permanente forskjeller	0	202 655
Grunnlag betalbar skatt	1 356 504	1 093 378

Betalbar skatt i balansen:

Betalbar skatt 22%	298 431	240 543
---------------------------	----------------	----------------

Spesifikasjon av grunnlaget for utsatt skatt / utsatt skattefordel:

	31.12.2021	31.12.2022	Endring
Varige driftsmidler	-122 660	-81 286	-41 374
Fordringer	0	0	0
Sum midlertidige forskjeller	-122 660	-81 286	-41 374
Utsatt skatt / utsatt skattefordel 22 %	-26 985	-17 883	-9 102



Note 4 - Egenkapital

	Aksjekapital	Annen egenkapital	Sum
Egenkapital pr 01.01	100 000	5 612 772	5 712 772
Årets resultat		682 452	682 452
Egenkapital pr 31.12	100 000	6 295 224	6 395 224

Note 5 - Datterselskap, tilknyttet selskap mm

Aksjer i datterselskap:

Selskap	Forretnings kontor	Eierandel	Bokført egenkapital	Siste årsresultat	Bokført verdi
Bedriftsveien 22 Klepp AS	Kleppe	100 %	4 304 287	191 199	1 540 000

Note 6 - Mellomværende med selskap i samme konsern og tilknyttede selskap

	2021	2022
Lånefordring på Bedriftsveien 22 AS	583 740	161 718

Lånefordring er renteberegnet.

Note 7 - Aksjer og andeler

	Kostpris	Bokført verdi
Andel i aksjefond	1 000 000	817 358

Ligningsverdi/markedsverdi pr. 31.12.2022 på denne porteføljen er kr 817 358.
Det er foretatt en regnskapsmessig nedskrivning av aksjene på kr 182 642.

Note 8- Aksjekapital og aksjonærinformasjon

Selskapet aksjekapital består av 1 aksje pålydende kr 100 000.

Selskapets aksjonærer er:

	Eierandel	
Henrik Torstein Øgård	100%	Styretsleder/daglig leder

Note 9 - Gjeld

Annen kortsiktig gjeld

Av annen kortsiktig gjeld utgjør kr 3 280 798 gjeld til aksjonær. Gjelden er renteberegnet.



Til generalforsamlingen i
Pro-Line Eiendom AS

BRYNE REVISJON

Bryne Revisjon AS

Statsautoriserte revisorer
Meierigata 17, 4340 Bryne
Telefon: 400 06 279

E-post: post@brynerevisjon.no

Bank: 9687.05.04184

Foretaksregister: NO 884 880 432 MVA

Uavhengig revisors beretning

Konklusjon

Vi har revidert selskapet Pro-Line Eiendom AS' årsregnskap som viser et overskudd på kr 682 452. Årsregnskapet består av balanse per 31. desember 2022, resultatregnskap for regnskapsåret avsluttet per denne datoen og noter til årsregnskapet, herunder et sammendrag av viktige regnskapsprinsipper.

Etter vår mening

- oppfyller årsregnskapet gjeldende lovkrav, og
- gir årsregnskapet et rettviseende bilde av selskapets finansielle stilling per 31. desember 2022 og av dets resultater for regnskapsåret avsluttet per denne datoen i samsvar med regnskapslovens regler og god regnskapsskikk i Norge.

Grunnlag for konklusjonen

Vi har gjennomført revisjonen i samsvar med de internasjonale revisjonsstandardene International Standards on Auditing (ISA-ene). Våre oppgaver og plikter i henhold til disse standardene er beskrevet nedenfor under Revisors oppgaver og plikter ved revisjonen av årsregnskapet. Vi er uavhengige av selskapet slik det kreves i lov, forskrift og International Code of Ethics for Professional Accountants (inkludert internasjonale uavhengighetsstandarder) utstedt av the International Ethics Standards Board for Accountants (IESBA-reglene), og Vi har overholdt våre øvrige etiske forpliktelser i samsvar med disse kravene. Innhentet revisjonsbevis er etter vår vurdering tilstrekkelig og hensiktsmessig som grunnlag for vår konklusjon.

Styret og daglig leders ansvar for årsregnskapet

Styret og daglig leder (ledelsen) er ansvarlig for å utarbeide årsregnskapet og for at det gir et rettviseende bilde i samsvar med regnskapslovens regler og god regnskapsskikk i Norge. Ledelsen er også ansvarlig for slik intern kontroll som den finner nødvendig for å kunne utarbeide et årsregnskap som ikke inneholder vesentlig feilinformasjon, verken som følge av misligheter eller utilsiktede feil.

Ved utarbeidelsen av årsregnskapet må ledelsen ta standpunkt til selskapets evne til fortsatt drift og opplyse om forhold av betydning for fortsatt drift. Forutsetningen om fortsatt drift skal legges til grunn for årsregnskapet så lenge det ikke er sannsynlig at virksomheten vil bli avviklet.

Revisors oppgaver og plikter ved revisjonen av årsregnskapet


Vårt mål er å oppnå betryggende sikkerhet for at årsregnskapet som helhet ikke inneholder vesentlig feilinformasjon, verken som følge av misligheter eller utilsiktede feil, og å avgi en revisjonsberetning som inneholder vår konklusjon. Betryggende sikkerhet er en høy grad av sikkerhet, men ingen garanti for at en revisjon utført i samsvar med ISA-ene, alltid vil avdekke vesentlig feilinformasjon som eksisterer. Feilinformasjon kan oppstå som følge av misligheter eller utilsiktede feil. Feilinformasjon



blir vurdert som vesentlig dersom den enkeltvis eller samlet med rimelighet kan forventes å påvirke økonomiske beslutninger som brukerne foretar basert på årsregnskapet.

For revisors oppgaver og plikter se: <https://revisorforeningen.no/om-revisjon/revisjonsberetning-revisors-oppgaver-og-plikter/>

BRYNE, 20. april 2023
Bryne Revisjon AS


Alf Dahlsen
Statsautorisert revisor