



ÅRSREGNSKAPET FOR REGNSKAPSÅRET 2023 - GENERELL INFORMASJON

Enheten

Organisasjonsnummer:	955 600 436
Organisasjonsform:	Forening/lag/innretning
Foretaksnavn:	NÆRINGSLIVETS HOVEDORGANISASJON
Forretningsadresse:	Middelthuns gate 27 0368 OSLO

Regnskapsår

Årsregnskapets periode:	01.01.2023 - 31.12.2023
-------------------------	-------------------------

Konsern

Mørselskap i konsern:	Ja
Konsernregnskap lagt ved:	Ja

Regnskapsregler

Regler for små foretak benyttet:	Ja
Benyttet ved utarbeidelsen av årsregnskapet til selskapet:	Regnskapslovens alminnelige regler
Benyttet ved utarbeidelsen av årsregnskapet til konsernet:	Regnskapslovens alminnelige regler

Årsregnskapet fastsatt av kompetent organ

Bekreftet av representant for selskapet:	Arne Braathen Thyholdt
Dato for fastsettelse av årsregnskapet:	07.06.2024

Grunnlag for avgivelse

År 2023: Årsregnskapet er elektronisk innlevert
År 2022: Tall er hentet fra elektronisk innlevert årsregnskap fra 2023

Det er ikke krav til at årsregnskapet m.v. som sendes til Regnskapsregisteret er undertegnet. Kontrollen på at dette er utført ligger hos revisor/enhetens øverste organ. Sikkerheten ivaretas ved at innsender har rolle/rettighet for innsending av årsregnskapet via Altinn, og ved at det bekreftes at årsregnskapet er fastsatt av kompetent organ.

Brønnøysundregistrene, 07.08.2025



Resultatregnskap

Beløp i: NOK	Note	2023	2022
RESULTATREGNSKAP			
Inntekter			
Medlemskontingent/serviceavgift		402 575 257	347 269 622
Kurs og oppdragsinntekter		7 857 605	1 243 766
Opp/ut inntekt		36 870 429	33 184 233
Annen driftsinntekt		272 853 540	288 398 829
Sum inntekter		720 156 832	670 096 450
Kostnader			
Lønnskostnad	3, 4	346 420 906	315 613 969
Avskrivning av driftsmidler	5	8 292 211	6 254 490
Husleie og drift lokaler		60 309 095	45 386 162
Honorarer/Kjøp av tjenester		119 504 905	127 238 629
Andre kontorkostnader		22 516 625	28 662 967
Reise-, møte- og representasjonskostnader		61 400 241	49 134 765
Annen driftskostnad	3	139 960 336	102 375 882
Sum kostnader		758 404 318	674 666 864
Driftsresultat		-38 247 487	-4 570 414
Finansinntekter og finanskostnader			
Annen renteinntekt		83 550 876	78 474 293
Annen finansinntekt		289 157 603	123 286 901
Verdiendring markedsbaserte omløpsmidler	6	462 378 097	-510 540 942
Sum finansinntekter		835 086 576	-308 779 748
Rentekostnad til foretak i samme konsern		336 619	
Annen rentekostnad		28 702	41 290
Annen finanskostnad		-105 397 652	-75 706 143
Sum finanskostnader		-105 032 331	-75 664 853
Netto finans		940 118 907	-233 114 895
Ordinært resultat før skattekostnad		901 871 420	-237 685 309
Skattekostnad på resultat	7		2 812
Ordinært resultat etter skattekostnad		901 871 420	-237 688 121



Resultatregnskap

Beløp i: NOK	Note	2023	2022
Årsresultat	8	901 871 420	-237 688 121
Årsresultat etter minoritetsinteresser		901 871 420	-237 688 121
Totalresultat		901 871 420	-237 688 121
Overføringer og disponeringer			
Overført fra annen egenkapital		901 871 420	-237 688 114
Sum overføringer og disponeringer		901 871 420	-237 688 114



Balanse

Beløp i: NOK	Note	2023	2022
BALANSE - EIENDELER			
Anleggsmidler			
Immaterielle eiendeler			
Konsesjoner, patenter o.l.		44 434 703	31 803 639
Utsatt skattefordel	7		
Sum immaterielle eiendeler		44 434 703	31 803 639
Varige driftsmidler			
Tomter, bygninger o.a. fast eiendom	5	39 464	197 353
Driftsløsøre, inventar o.a. utstyr	5	4 682 797	5 653 179
Sum varige driftsmidler	5	4 722 261	5 850 532
Finansielle anleggsmidler			
Investering i datterselskap		250 000 000	250 000 000
Aksjer og andeler		100 000	200 000
Boliglån og andre utlån		4 692 676	5 912 204
Sum finansielle anleggsmidler		254 792 676	256 112 204
Sum anleggsmidler		303 949 640	293 766 375
Omløpsmidler			
Varer			
Fordringer			
Kundefordringer	9	11 662 815	21 370 756
Andre kortsiktige fordringer		67 699 436	67 748 573
Konsernfordringer	10	500 000	
Sum fordringer		79 862 251	89 119 329
Investeringer			
Markedsbaserte fond	6	9 492 568 469	8 609 309 381
Andre finansielle instrumenter		60 920 657	46 490 647
Sum investeringer		9 553 489 126	8 655 800 028
Bankinnskudd, kontanter og lignende			
Bankinnskudd, kontanter o.l.	11	197 980 228	172 306 233



Balanse

Beløp i: NOK	Note	2023	2022
Sum bankinnskudd, kontanter og lignende		197 980 228	172 306 233
Sum omløpsmidler		9 831 331 604	8 917 225 590
SUM EIENDELER		10 135 281 245	9 210 991 965
BALANSE - EGENKAPITAL OG GJELD			
Egenkapital			
Innskutt egenkapital			
Aksjekapital		910 624 947	-171 003 565
Sum innskutt egenkapital		910 624 947	-171 003 565
Opptjent egenkapital			
Annen egenkapital	8	9 029 248 697	9 209 005 789
Udisponert resultat			-7
Sum opptjent egenkapital		9 029 248 697	9 209 005 782
Sum egenkapital	8	9 939 873 644	9 038 002 217
Gjeld			
Langsiktig gjeld			
Pensjonsforpliktelser	4	23 294 377	20 241 845
Utsatt skatt	7		
Sum avsetninger for forpliktelser		23 294 377	20 241 845
Annen langsiktig gjeld			
Sum langsiktig gjeld		23 294 377	20 241 845
Kortsiktig gjeld			
Leverandørgjeld		35 548 049	36 910 598
Betalbar skatt	7		
Skyldig offentlige avgifter		27 746 229	23 819 393
Annen kortsiktig gjeld		108 818 945	92 017 912
Sum kortsiktig gjeld		172 113 224	152 747 903
Sum gjeld		195 407 601	172 989 748



Balanse

Beløp i: NOK	Note	2023	2022
SUM EGENKAPITAL OG GJELD		10 135 281 245	9 210 991 965



Konsernets resultatregnskap

Beløp i: NOK	Note	2023	2022
RESULTATREGNSKAP			
Inntekter			
Medlemskontingent		374 494 000	347 259 000
Premie til NHOs Konfliktfond		129 910 000	115 875 000
Annen driftsinntekt	1	285 861 000	279 089 000
Sum inntekter		790 265 000	742 223 000
Kostnader			
Personalkostnader	2	347 597 000	316 791 000
Avskrivninger	3, 4	16 146 000	14 135 000
Husleie og drift av lokaler		44 761 000	50 560 000
Kjøp av tjenester	2	127 479 000	134 639 000
Reise-, møte- og representasjonskostnader		54 843 000	43 126 000
Annen driftskostnad		114 004 000	111 471 000
Erstatninger		84 283 000	41 065 000
Sum kostnader		789 113 000	711 787 000
Driftsresultat		1 152 000	30 436 000
Finansinntekter og -kostnader	5	-923 563 000	265 888 000
Sum finanskostnader		-923 563 000	265 888 000
Netto finans		923 563 000	-265 888 000
Ordinært resultat før skattekostnad		924 715 000	-235 453 000
Skattekostnad på ordinært resultat	6		3 000
Ordinært resultat etter skattekostnad		924 715 000	-235 456 000
Årsresultat	7	924 715 000	-235 456 000
Årsresultat etter minoritetsinteresser		924 715 000	-235 456 000
Totalresultat		924 715 000	-235 456 000
Overføringer og disponeringer			
Overført til/(fra) annen egenkapital		924 715 000	-235 456 000



Konsernets resultatregnskap

Beløp i: NOK	Note	2023	2022
Sum overføringer og disponeringer		924 715 000	-235 456 000



Konsernets balanse

Beløp i: NOK	Note	2023	2022
BALANSE - EIENDELER			
Anleggsmidler			
Immaterielle eiendeler			
Egenutviklet programvare	4	44 435 000	31 804 000
Utsatt skattefordel	6		
Sum immaterielle eiendeler		44 435 000	31 804 000
Varige driftsmidler			
Tomter, bygninger o.a. fast eiendom	3, 8	487 625 000	495 948 000
Maskiner og anlegg		170 000	
Driftsløsøre, inventar o.a. utstyr	3	3 810 000	4 438 000
Sum varige driftsmidler	3	491 604 000	500 386 000
Finansielle anleggsmidler			
Investering i datterselskap	9		
Investering i annet foretak i samme konsern	9		
Investeringer i aksjer og andeler		100 000	100 000
Boliglån og andre utlån		4 693 000	5 912 000
Sum finansielle anleggsmidler		4 793 000	6 012 000
Sum anleggsmidler		540 832 000	538 202 000
Omløpsmidler			
Varer			
Fordringer			
Kundefordringer	10	13 526 000	25 856 000
Andre kortsiktige fordringer		73 408 000	73 693 000
Sum fordringer		86 934 000	99 549 000
Investeringer			
Markedsbaserte verdipapirer	11	9 492 568 000	8 609 309 000
Andre finansielle instrumenter	11	55 598 000	44 384 000
Sum investeringer	11	9 548 166 000	8 653 694 000
Bankinnskudd, kontanter og lignende			



Konsernets balanse

Beløp i: NOK	Note	2023	2022
Bankinnskudd, kontanter o.l.	12	239 183 000	198 237 000
Sum bankinnskudd, kontanter og lignende		239 183 000	198 237 000
Sum omløpsmidler		9 874 283 000	8 951 480 000
SUM EIENDELER		10 415 115 000	9 489 682 000
BALANSE - EGENKAPITAL OG GJELD			
Egenkapital			
Innskutt egenkapital			
Opptjent egenkapital			
Annen egenkapital	7	9 933 555 000	9 008 840 000
Sum opptjent egenkapital		9 933 555 000	9 008 840 000
Sum egenkapital	7	9 933 555 000	9 008 840 000
Gjeld			
Langsiktig gjeld			
Pensjonsforpliktelser		23 294 000	20 242 000
Utsatt skatt	6		
Sum avsetninger for forpliktelser		23 294 000	20 242 000
Annen langsiktig gjeld			
Gjeld til kredittinstitusjoner	8	280 000 000	300 000 000
Sum annen langsiktig gjeld		280 000 000	300 000 000
Sum langsiktig gjeld		303 294 000	320 242 000
Kortsiktig gjeld			
Leverandørgjeld		40 460 000	42 459 000
Betalbar skatt	6		
Skyldig offentlige avgifter		28 114 000	24 248 000
Annen kortsiktig gjeld	13	109 715 000	93 892 000
Sum kortsiktig gjeld		178 288 000	160 600 000
Sum gjeld		481 583 000	480 842 000



Konsernets balanse

Beløp i: NOK	Note	2023	2022
SUM EGENKAPITAL OG GJELD		10 415 138 000	9 489 682 000



Brønnøysundregistrene

ÅRSREGNSKAP FOR REGNSKAPSÅRET 2023 - GENERELL INFORMASJON

Journalnummer: 2024 518724

Enheten

Organisasjonsnummer: 955 600 436
Organisasjonsform: Forening/lag/innretning
Foretaksnavn: NÆRINGSLIVETS HOVEDORGANISASJON
Forretningsadresse: Middelthuns gate 27
0368 OSLO

Regnskapsår

Årsregnskapets periode: 01.01.2023 - 31.12.2023

Konsern

Morselskap i konsern: Ja
Konsernregnskap lagt ved: Ja

Regnskapsregler

Regler for små foretak benyttet: Ja
Benyttet ved utarbeidelsen av
årsregnskapet til selskapet: Regnskapslovens alminnelige regler
Benyttet ved utarbeidelsen av
årsregnskapet til konsernet: Regnskapslovens alminnelige regler

Årsregnskapet fastsatt av kompetent organ

Bekreftet av representant for selskapet: Arne Braathen Thyholdt
Dato for fastsettelse av årsregnskapet: 07.06.2024

Grunnlag for avgivelse

År 2023: Årsregnskap er elektronisk innlevert.
År 2022: Tall er hentet fra elektronisk innlevert årsregnskap fra 2023.

Det er ikke krav til at årsregnskapet m.v. som sendes til Regnskapsregisteret er undertegnet. Kontrollen på at dette er utført ligger hos revisor/enhetens øverste organ. Sikkerheten ivaretas ved at innsender har rolle/rettighet for innsending av årsregnskapet via Altinn, og ved at det bekreftes at årsregnskapet er fastsatt av kompetent organ.

Brønnøysundregistrene, 27.06.2024



Organisasjonsnr: 955 600 436
NÆRINGSLIVETS HOVEDORGANISASJON

RESULTATREGNSKAP

Beløp i: NOK	Note	2023	2022
RESULTATREGNSKAP			
Inntekter			
Medlemskontingent/ serviceavgift		402 575 257	347 269 622
Kurs og oppdragsinntekter		7 857 605	1 243 766
Opp/ut inntekt		36 870 429	33 184 233
Annen driftsinntekt		272 853 540	288 398 829
Sum inntekter		720 156 832	670 096 450
Kostnader			
Lønnskostnad	3, 4	346 420 906	315 613 969
Avskrivning av driftsmidler	5	8 292 211	6 254 490
Husleie og drift lokaler		60 309 095	45 386 162
Honorarer/Kjøp av tjenester		119 504 905	127 238 629
Andre kontorkostnader		22 516 625	28 662 967
Reise-, møte- og representasjonskostnader		61 400 241	49 134 765
Annen driftskostnad	3	139 960 336	102 375 882
Sum kostnader		758 404 318	674 666 864
Driftsresultat		-38 247 487	-4 570 414
Finansinntekter og finanskostnader			
Annen renteinntekt		83 550 876	78 474 293
Annen finansinntekt		289 157 603	123 286 901
Verdiendring markedsbaserte omløpsmidler	6	462 378 097	-510 540 942
Sum finansinntekter		835 086 576	-308 779 748
Rentekostnad til foretak i samme konsern		336 619	
Annen rentekostnad		28 702	41 290
Annen finanskostnad		-105 397 652	-75 706 143
Sum finanskostnader		-105 032 331	-75 664 853
Netto finans		940 118 907	-233 114 895
Ordinært resultat før skattekostnad		901 871 420	-237 685 309
Skattekostnad på resultat	7		2 812
Ordinært resultat etter skattekostnad		901 871 420	-237 688 121
Årsresultat	8	901 871 420	-237 688 121
Årsresultat etter minoritetsinteresser		901 871 420	-237 688 121



Totalresultat	901 871 420	-237 688 121
Overføringer og disponeringer		
Overført fra annen egenkapital	901 871 420	-237 688 114
Sum overføringer og disponeringer	901 871 420	-237 688 114



Organisasjonsnr: 955 600 436
NÆRINGSLIVETS HOVEDORGANISASJON

BALANSE

Beløp i: NOK	Note	2023	2022
BALANSE - EIENDELER			
Anleggsmidler			
Immaterielle eiendeler			
Konsesjoner, patenter o.l.		44 434 703	31 803 639
Utsatt skattefordel	7		
Sum immaterielle eiendeler		44 434 703	31 803 639
Varige driftsmidler			
Tomter, bygninger o.a. fast eiendom	5	39 464	197 353
Driftsløsøre, inventar o. a. utstyr	5	4 682 797	5 653 179
Sum varige driftsmidler	5	4 722 261	5 850 532
Finansielle anleggsmidler			
Investering i datterselskap		250 000 000	250 000 000
Aksjer og andeler		100 000	200 000
Boliglån og andre utlån		4 692 676	5 912 204
Sum finansielle anleggsmidler		254 792 676	256 112 204
Sum anleggsmidler		303 949 640	293 766 375
Omløpsmidler			
Varer			
Fordringer			
Kundefordringer	9	11 662 815	21 370 756
Andre kortsiktige fordringer		67 699 436	67 748 573
Konsernfordringer	10	500 000	
Sum fordringer		79 862 251	89 119 329
Investeringer			
Markedsbaserte fond	6	9 492 568 469	8 609 309 381
Andre finansielle instrumenter		60 920 657	46 490 647
Sum investeringer		9 553 489 126	8 655 800 028
Bankinnskudd, kontanter og lignende			
Bankinnskudd, kontanter o. l.	11	197 980 228	172 306 233
Sum bankinnskudd, kontanter og lignende		197 980 228	172 306 233
Sum omløpsmidler		9 831 331 604	8 917 225 590
SUM EIENDELER		10 135 281 245	9 210 991 965



BALANSE - EGENKAPITAL OG GJELD

Egenkapital

Innskutt egenkapital

Aksjekapital	910 624 947	-171 003 565
Sum innskutt egenkapital	910 624 947	-171 003 565

Opptjent egenkapital

Annen egenkapital	8	9 029 248 697	9 209 005 789
Udisponert resultat			-7
Sum opptjent egenkapital		9 029 248 697	9 209 005 782

Sum egenkapital	8	9 939 873 644	9 038 002 217
------------------------	----------	----------------------	----------------------

Gjeld

Langsiktig gjeld

Pensjonsforpliktelser	4	23 294 377	20 241 845
Utsatt skatt	7		
Sum avsetninger for forpliktelser		23 294 377	20 241 845
Annen langsiktig gjeld			

Sum langsiktig gjeld		23 294 377	20 241 845
-----------------------------	--	-------------------	-------------------

Kortsiktig gjeld

Leverandørgjeld		35 548 049	36 910 598
Betalbar skatt	7		
Skyldig offentlige avgifter		27 746 229	23 819 393
Annen kortsiktig gjeld		108 818 945	92 017 912
Sum kortsiktig gjeld		172 113 224	152 747 903

Sum gjeld		195 407 601	172 989 748
------------------	--	--------------------	--------------------

SUM EGENKAPITAL OG GJELD		10 135 281 245	9 210 991 965
---------------------------------	--	-----------------------	----------------------



Organisasjonsnr: 955 600 436
NÆRINGSLIVETS HOVEDORGANISASJON

KONSERNRESULTATREGNSKAP

Beløp i: NOK	Note	2023	2022
RESULTATREGNSKAP			
Inntekter			
Medlemskontingent		374 494 000	347 259 000
Premie til NHOs			
Konfliktfond		129 910 000	115 875 000
Annen driftsinntekt	1	285 861 000	279 089 000
Sum inntekter		790 265 000	742 223 000
Kostnader			
Personalkostnader	2	347 597 000	316 791 000
Avskrivninger	3, 4	16 146 000	14 135 000
Husleie og drift av lokaler		44 761 000	50 560 000
Kjøp av tjenester	2	127 479 000	134 639 000
Reise-, møte- og representasjonskostnader		54 843 000	43 126 000
Annen driftskostnad		114 004 000	111 471 000
Erstatninger		84 283 000	41 065 000
Sum kostnader		789 113 000	711 787 000
Driftsresultat		1 152 000	30 436 000
Finansinntekter og -kostnader	5	-923 563 000	265 888 000
Sum finanskostnader		-923 563 000	265 888 000
Netto finans		923 563 000	-265 888 000
Ordinært resultat før skattekostnad		924 715 000	-235 453 000
Skattekostnad på ordinært resultat	6		3 000
Ordinært resultat etter skattekostnad		924 715 000	-235 456 000
Årsresultat	7	924 715 000	-235 456 000
Årsresultat etter minoritetsinteresser		924 715 000	-235 456 000
Totalresultat		924 715 000	-235 456 000
Overføringer og disponeringer			
Overført til/(fra) annen egenkapital		924 715 000	-235 456 000
Sum overføringer og disponeringer		924 715 000	-235 456 000



Organisasjonsnr: 955 600 436
NÆRINGSLIVETS HOVEDORGANISASJON

KONSERNBALANSE

Beløp i: NOK	Note	2023	2022
BALANSE - EIENDELER			
Anleggsmidler			
Immaterielle eiendeler			
Egenutviklet programvare	4	44 435 000	31 804 000
Utsatt skattefordel	6		
Sum immaterielle eiendeler		44 435 000	31 804 000
Varige driftsmidler			
Tomter, bygninger o.a. fast eiendom	3, 8	487 625 000	495 948 000
Maskiner og anlegg		170 000	
Driftsløsøre, inventar o. a. utstyr	3	3 810 000	4 438 000
Sum varige driftsmidler	3	491 604 000	500 386 000
Finansielle anleggsmidler			
Investering i datterselskap	9		
Investering i annet foretak i samme konsern	9		
Investeringer i aksjer og andeler		100 000	100 000
Boliglån og andre utlån		4 693 000	5 912 000
Sum finansielle anleggsmidler		4 793 000	6 012 000
Sum anleggsmidler		540 832 000	538 202 000
Omløpsmidler			
Varer			
Fordringer			
Kundefordringer	10	13 526 000	25 856 000
Andre kortsiktige fordringer		73 408 000	73 693 000
Sum fordringer		86 934 000	99 549 000
Investeringer			
Markedsbaserte verdipapirer	11	9 492 568 000	8 609 309 000
Andre finansielle instrumenter	11	55 598 000	44 384 000
Sum investeringer	11	9 548 166 000	8 653 694 000
Bankinnskudd, kontanter og lignende			
Bankinnskudd, kontanter o. l.	12	239 183 000	198 237 000
Sum bankinnskudd, kontanter og lignende		239 183 000	198 237 000



Sum omløpsmidler		9 874 283 000	8 951 480 000
SUM EIENDELER		10 415 115 000	9 489 682 000
BALANSE - EGENKAPITAL OG GJELD			
Egenkapital			
Innskutt egenkapital			
Opptjent egenkapital			
Annen egenkapital	7	9 933 555 000	9 008 840 000
Sum opptjent egenkapital		9 933 555 000	9 008 840 000
Sum egenkapital	7	9 933 555 000	9 008 840 000
Gjeld			
Langsiktig gjeld			
Pensjonsforpliktelser		23 294 000	20 242 000
Utsatt skatt	6		
Sum avsetninger for forpliktelser		23 294 000	20 242 000
Annen langsiktig gjeld			
Gjeld til kredittinstitusjoner	8	280 000 000	300 000 000
Sum annen langsiktig gjeld		280 000 000	300 000 000
Sum langsiktig gjeld		303 294 000	320 242 000
Kortsiktig gjeld			
Leverandørgjeld		40 460 000	42 459 000
Betalbar skatt	6		
Skyldig offentlige avgifter		28 114 000	24 248 000
Annen kortsiktig gjeld	13	109 715 000	93 892 000
Sum kortsiktig gjeld		178 288 000	160 600 000
Sum gjeld		481 583 000	480 842 000
SUM EGENKAPITAL OG GJELD		10 415 138 000	9 489 682 000



Organisasjonsnr: 955 600 436
NÆRINGSLIVETS HOVEDORGANISASJON

NOTEOPPLYSNINGER - SELSKAP - alle poster oppgitt i hele tall

Note

Antall årsverk i regnskapsåret
237.00

<u>Sum</u>	<u>Beløp</u>
<u>Balanseført verdi 31.12.</u>	<u>Varige driftsmidler Immaterielle eiend.</u>

Konsernregnskap

Morselskapet sitt navn

Forretningskontor for morselskapet

Begrunnelse for at datterselskap er utelatt fra konsolideringen

<u>Samlet beløp - tilknyttet selskap</u>	<u>Årets</u>	<u>Fjorårets</u>
--	--------------	------------------

<u>Samlet beløp - foretak i samme konsern</u>	<u>Årets</u>	<u>Fjorårets</u>
---	--------------	------------------

<u>Samlet beløp - foretak i samme konsern</u>	<u>Årets</u>	<u>Fjorårets</u>
---	--------------	------------------

<u>Samlet beløp - felles kontrollert virksomhet</u>	<u>Årets</u>	<u>Fjorårets</u>
---	--------------	------------------

<u>Pantstillelse</u>	<u>Beløp</u>
----------------------	--------------

<u>Beholdning av egne aksjer</u>	<u>Antall</u>	<u>Pålydende</u>	<u>Andel av aksjek.</u>
----------------------------------	---------------	------------------	-------------------------



Organisasjonsnr: 955 600 436
NÆRINGSLIVETS HOVEDORGANISASJON

NOTEOPPLYSNINGER - KONSERN

- alle poster oppgitt i hele tall



Admincontrol

List of Signatures Page 1/1

NHOs regnskap 2023.pdf

Name	Method	Signed at
Nilsen, Stein	BANKID	2024-05-02 08:48 GMT+02
Eitrheim, Pål	BANKID	2024-05-05 09:34 GMT+02
Gausen, Ståle	BANKID	2024-05-02 08:17 GMT+02
Hilland, Jannicke	BANKID	2024-05-01 16:25 GMT+02
Grotmoll, Turid	BANKID	2024-05-01 09:56 GMT+02
Almlid, Ole Erik	BANKID	2024-05-05 19:29 GMT+02
Larsen, Grant Trygve	BANKID	2024-04-30 20:23 GMT+02
Saab, Mona Jacobsen	BANKID	2024-05-03 13:55 GMT+02
Holsether, Svein Tore	BANKID	2024-05-03 10:58 GMT+02
Rød, Ståle	BANKID	2024-05-02 15:38 GMT+02
Brath, Maalfrid	BANKID	2024-05-02 10:10 GMT+02



This file is sealed with a digital signature. The seal is a guarantee for the authenticity of the document.

External reference: 0305339A068C411D94F8E37A41895C2D



Årsberetning 2023

Næringslivets Hovedorganisasjon

Virksomhetens art og hvor den drives

Næringslivets Hovedorganisasjon (NHO) er den største interesseorganisasjonen for bedrifter i Norge. Organisasjonen består av et fellesskap med over 33.400 medlemsbedrifter innen industri, håndverk, handel, service, finans og IKT/kunnskap. Bedriftene utgjør over 700.000 årsverk, 97 % av medlemmene er små og mellomstore bedrifter (SMB) med under 100 ansatte. Blant medlemmene finnes alle typer bedrifter fra små familieeide bedrifter til multinasjonale selskaper i de fleste bransjer.

Gjennom politisk påvirkning, gjennomslag i forhandlinger og attraktive medlemstjenester skal NHO bidra til lønnsomhet i medlemsbedriftene. Slik skal vi sammen sikre grunnlaget for et økonomisk sunt og vekstkraftig samfunn.

NHO arbeider med arbeidsgiver- og næringspolitiske saker og gjennomfører tarifforhandlinger med arbeidstakerorganisasjonene på vegne av medlemsbedriftene.

NHO har egne lokaler i Næringslivets Hus i Middelthunsgate 27 i Oslo. De fleste av NHOs 18 tilsluttede landsforeninger, med bransjeforeninger, er samlokalisert med NHO i Næringslivets Hus. NHO har et avdelingskontor i Brussel og 10 regionforeninger (medlemmene i ett eller flere fylker utgjør en regionforening). Samlet utgjør disse enhetene NHO-fellesskapet. NHOs medlemmer er gjensidig medlem i NHO og i en tilsluttet landsforening. NHO og landsforeningene er knyttet sammen gjennom vedtektene og landsforeningenes representasjon i NHOs styrende organer.

Arbeidsmiljø og ansatte

NHO ønsker å være en attraktiv arbeidsgiver for bredden i samfunnet og næringslivet vi representerer. Vi jobber målrettet for å være både i oppfatning og opplevelse et sted hvor kompetanse, mangfold og inkludering står høyt. Vi jobber målrettet for å sikre at våre rekrutteringsprosesser støtter oppunder dette, og har identifisert flere risikoer. NHO har i 2023 rekruttert kontinuerlig, i sterk konkurranse med andre aktører. Det totale sykefraværet utgjorde 2,9 % i 2023, sammenlignet med 3,7 % i 2022. Korttidsfraværet er fortsatt svært lavt og utgjorde om lag 0,5 %.

Det er ikke blitt rapportert om uhell eller skader som har resultert i personskader i løpet av året. Arbeidsmiljøet betraktes som godt. Det gjennomføres årlige medarbeiderundersøkelser. Samarbeidet mellom ledelsen og de tillitsvalgte i NHOs Husforening og Negotia, fungerer godt.

NHO har inngått avtale om bedriftshelsetjeneste med to ulike aktører som samlet antas å kunne dekke de behovene som NHO og våre medarbeidere har.



This file is sealed with a digital signature.
The seal is a guarantee for the authenticity
of the document.

Document ID:
0305339A068C411D94F8E37A41895C2D



Likestilling

NHO har som mål å ha full likestilling mellom kvinner og menn. 43 % av de ansatte er menn og 57 % er kvinner. Av ledere med personalansvar er kvinneandelen 47,6 %. Alle stillinger i NHO er delt inn i stillingskategorier og basert på disse utføres lønnskartlegging. Innenfor de forskjellige stillingskategorier er det ikke påvist lønnsforskjeller relatert til kjønn. I 2023 hadde NHO 11 kvinner og seks menn i deltidsstilling. Ingen av disse var ufrivillig deltidsansatte og er i all hovedsak studenter. Mer informasjon og detaljer om lønnskartleggingen og likestilling presenteres i NHOs egen rapport for aktivitets- og redegjørelsesplikten.

Diskriminering

Diskrimineringslovens formål er å fremme likestilling, sikre like muligheter og rettigheter og å hindre diskriminering på grunn av kjønn, funksjonsevne, seksuell orientering, kjønnsidentitet, kjønnsuttrykk, alder, etnisitet og religion. NHO er bevisst på å opptre i samsvar med lovens formål. Dette gjelder spesielt i forbindelse med rekruttering, lønnsvurdering, arbeidsvilkår, utviklingsmuligheter og beskyttelse mot trakassering.

NHO har etiske retningslinjer for ansatte og tillitsvalgte som inneholder rutiner for hvordan de ansatte skal varsle om uheldige forhold. Retningslinjene viser også til at man som ansatt skal bidra til at NHO har et godt arbeidsmiljø preget av likeverd, mangfold, åpenhet og toleranse, samt at NHO har nulltoleranse for trakassering, diskriminering eller annen utilbørlig adferd overfor kollegaer eller andre vi forholder oss til som NHO-ansatt.

NHO har systematiske og jevnlig medarbeidersamtaler og medarbeiderundersøkelser som kan være med på å avdekke risiko for diskriminering, og resultatene av disse jobber vi aktivt med. NHO arbeider aktivt og målrettet med bl.a. å tilrettelegge for arbeidstakere med nedsatt funksjonsevne gjennom individuell tilrettelegging av både arbeidsplass og arbeidsoppgaver, og vi har en arbeidssted- og arbeidstidsordning som er basert på en stor grad av individuell fleksibilitet som gjør det lettere å kombinere arbeid- og familieliv.

NHOs arbeid med samfunnsansvar

NHO har i flere år arbeidet aktivt med å fremme samfunnsansvar blant egne medlemmer, og ved å fremføre våre synspunkter i den offentlige debatten. NHO har etablert et eget forum for bærekraft med en rekke av våre medlemsbedrifter som medlemmer. Forumet arrangerer jevnlig møter med temaer innen samfunnsansvar og bærekraft. 1. juli 2022 trådte åpenhetsloven i kraft. Den pålegger mange bedrifter nye rapporteringskrav om forhold knyttet til menneskerettigheter og ansvarlig næringsliv. Arbeidet med den nye loven og konsekvensene av den for NHOs medlemmer har vært viktig i 2022. NHO har også ulike interne fora som jobber med bærekraft, både ifht interne prosesser og for å utvikle relevante medlemstjenester i tråd med vår bærekraftstrategi.

FNs bærekraftsmål viser til de store utfordringene som fortsatt gjenstår blant annet innen fattigdom, mangel på arbeidsplasser, tilgang på elektrisitet, vann og helse. Norske bedrifter er opptatt av både å bidra til at disse målene kan nås samtidig som man er opptatt av å utnytte de forretningsmulighetene bærekraftmålene skaper for offensive bedrifter. NHO har, i samarbeid med medlemmene i NHOs Pådriverforum, en tett dialog med myndighetene og er opptatt av at man i partnerskap skal kunne

2



This file is sealed with a digital signature.
The seal is a guarantee for the authenticity
of the document.

Document ID:
0305339A068C411D94F8E37A41895C2D



medvirke til at rammebetingelsene for norske bedrifter bedres, spesielt i krevende markeder. NHO arbeider aktivt på dette feltet, både i Norge og internasjonalt.

NHO er medlem av UN Global Compact og dermed forpliktet til å følge organisasjonens ti prinsipper. NHO er også representert i styret for det norske nettverket.

NHO foreslår en representant fra en medlemsbedrift til OECDs kontaktpunkt i Norge. NHO har ellers et bredt arbeid for et seriøst arbeidsliv, blant annet gjennom å være part i en lang rekke tariffavtaler. På det internasjonale området er NHO også aktivt engasjert i ILOs arbeid for et seriøst arbeidsliv. I tillegg har NHO engasjert seg for å øke andelen kvinner i styreposisjoner og ledende stillinger.

Videre har NHO inngått en avtale med Norad som omfatter prosjektsamarbeid mellom NHO og NHOs søsterorganisasjoner i utvalgte land i Afrika og Asia. NHO overfører kompetanse og erfaring som er etterspurt av arbeidsgiverorganisasjonene i disse landene. Tema for samarbeid er blant annet organisasjonsutvikling, sosial dialog, Human Resources Development, yrkesopplæring og utdanning av kvinnelige ledere.

NHO regner seg som omfattet av åpenhetsloven. NHO sine to datterselskaper, NHO Eiendom AS og NHO Eiendomsdrift AS, er ikke pliktsubjekter etter åpenhetsloven. Som morforetak omfatter NHOs aktsomhetsvurderinger også risikoen i datterselskapene. Redegjørelsen for aktsomhetsvurderingen vil offentliggjøres på foreningens nettsider (<https://www.nho.no/om-nho/artikler/aktsomhetsvurdering-2023/>) innen 30. juni 2024.

Compliance

Compliance innebærer etterlevelse av lovverk, regulatoriske krav og virksomhetens interne styrende dokumenter. Et compliance program består av både forebyggende og avdekkende aktiviteter. Compliance aktiviteter i NHO skal dekke både interne og eksterne forhold.

NHO er, og skal være, kjennetegnet av god internkontroll og systematisk og godt compliance-arbeid. NHO har, i dialog med styret, forsterket dette arbeidet i 2023 og har blant annet fått bistand fra KPMG til å gjennomføre en vurdering av rutiner og kartlegging av forbedringsområder. Det er også igangsatt rekruttering av en leder for Compliance-området. Arbeidet med compliance og intern-kontroll gjøres i dialog med hele NHO-felleskapet.

Miljø

Ut fra vår vurdering forurenser ikke organisasjonen det ytre miljø. Organisasjonen har som mål å velge underleverandører som har et bevisst forhold til miljøkrav, og som har en høy etisk standard for sin virksomhet.





Forsknings- og utviklingsaktiviteter

NHO har ingen forsknings- og utviklingsaktiviteter i egen regi.

Redegjørelse for årsregnskapet

NHO omfatter NHO Administrasjon, NHO Konfliktfond og NHO Arbeidsmiljøfond. Konsernregnskapet består av NHO, NHO Eiendom AS og NHO Eiendomsdrift AS.

NHO Eiendom AS og NHO Eiendomsdrift AS er eiet av NHO Konfliktfond.

Regnskapstallene i redegjørelsen gjelder for NHO (sammenlignbare tall for 2022) og konserntall er tilsvarende gjengitt der det er aktuelt.

Medlemskontingenten og serviceavgiften utgjorde samlet MNOK 374,5 sammenlignet med MNOK 347,3 i 2022. Premie til NHOs Konfliktfond utgjør 0,35 promille av lønnsgrunnlaget i de tariffbundne medlemsbedriftene. Premieinnbetalingene utgjør MNOK 129,9 sammenlignet med MNOK 115,9 i 2022.

Finansielle plasseringer i aksjer/obligasjoner, utlån og bankinnskudd ga en avkastning for mor på MNOK 940,1 og MNOK 923,6 for konsernet, sammenlignet med en negativ avkastning på MNOK 233,1 og MNOK 265,9 i 2022.

Finanskostnader i NHO Eiendom AS inngår i konsernet med MNOK 17,8 (MNOK 33,0 i 2022). I 2023 ble det nedbetalt MNOK 20 på pantelån.

I 2023 ble det utbetalt MNOK 84,3 i forbindelse med konflikter, mot MNOK 41,1 i 2022.

Årsresultatet utgjør et overskudd på MNOK 901,9 for NHO og MNOK 924,7 for konsernet, sammenlignet med et underskudd på MNOK 237,7 for NHO og MNOK 235,5 for konsernet i 2022.

Resultatendringen sammenlignet med 2022 (MNOK 1.139,7 for NHO og MNOK 1.160,2 for konsernet) skyldes hovedsakelig endring avkastning på finansielle plasseringer, erstatningsutbetalinger og økte personalkostnader.

Ordinære driftskostnader (sum driftskostnader korrigert for erstatninger) utgjør MNOK 674,2 (633,7) for NHO og MNOK 704,8 (670,7) for konsernet. Økningen i driftskostnader for NHO og konsern skyldes økte personalkostnader, reise- og møtekostnader.

Organisasjonens likviditetsbeholdning per 31.12.23 var MNOK 198,0 (172,3) for NHO og MNOK 239,2 (198,2) for konsernet.

Operasjonelle aktiviteter viser en positiv kontantstrøm på MNOK 60,2 for NHO og MNOK 95,7 for konsernet, sammenlignet med en negativ kontantstrøm på MNOK 6,1 og MNOK 0,7 for 2022. Investeringsaktiviteten viser en negativ kontantstrøm på MNOK 34,6 for NHO og MNOK 34,8 for konsern sammenlignet med en negativ kontantstrøm på henholdsvis MNOK 74,7 og MNOK 73,5 i 2022.

4



This file is sealed with a digital signature.
The seal is a guarantee for the authenticity
of the document.

Document ID:
0305339A068C411D94F8E37A41895C2D



Totalkapitalen var per 31.12.23 MNOK 10 130 hos NHO og MNOK 10 415 i konsernet, sammenlignet med MNOK 9 209 hos NHO og MNOK 9 490 i konsernet året før. Avkastningen på finansielle investeringer (aksjer/obligasjoner) er hovedforklaringen på endring av totalkapitalen.

Egenkapitalandelen per 31.12.23 var på 98,1% hos NHO og 95,4 % i konsernet, på nivå med tallene ved utgangen av 2022 som var 98,2 % hos NHO og 98,4 % i konsernet.

Årsregnskapet er avlagt under forutsetning om fortsatt drift, og styret bekrefter at forutsetning om fortsatt drift er til stede.

Finansiell risiko og risikostyring

Styret fastsetter retningslinjer for finansforvaltningen og foretar en årlig gjennomgang av finansplanene (NHO Konfliktfond og NHOs Arbeidsmiljøfond). Gjennom finansplanene foretar styret den strategiske beslutningen om hvilke aktivklasser, og andel for de respektive aktivklasser, som kapitalen skal være investert i på lang sikt. For å bistå styret og administrasjonen er det etablert et eget rådgivende finansutvalg, som rekrutteres fra organisasjonens største medlemsbedrifter.

NHOs finansielle risiko er grundig vurdert og analysert i finansplanene. Finansiell risiko styres ved månedlig rapportering og jevnlig stresstester.

Risikoeksponering som følge av endring i valutakurser for investeringsporteføljen (utenlandske obligasjoner og aksjefond) identifiseres og reduseres ved bruk av valutaterminkontrakter.

Risiko for at kunder/låntakere ikke har økonomisk evne til å oppfylle sine forpliktelser anses lav, og historisk har det vært lave tap på fordringer.

Foreningen har tegnet forsikring for mulig ansvar for styrets medlemmer og administrerende direktør.

Fremtidsutsikter og fortsatt drift

NHOs resultat er påvirket av utvikling i finansmarkedene, samt nivået av erstatningsutbetalingene.

Årsresultat og disponering

Styret foreslår følgende disponering av årsresultatet:

Overført fra egenkapital	NHO Administrasjon	TNOK	-8 753
Overført fra egenkapital	NHO Konfliktfond	TNOK	910 625
Totalt disponert		TNOK	<u>901 871</u>





Oslo, 31. desember 2023

11. april 2024

Svein Tore Holsether
President

Turid Grotmoll
Visepresident

Grant T. Larsen
Styremedlem

Ståle Rød
Styremedlem

Maalfrid Brath
Styremedlem

Pål Eitrheim
Styremedlem

Stein Nilsen
Styremedlem

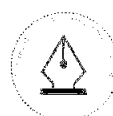
Jannicke Hilland
Styremedlem

Mona Jacobsen Saab
Styremedlem

Ståle Gausen
Styremedlem

Ole Erik Almlid
Administrerende direktør

6



This file is sealed with a digital signature.
The seal is a guarantee for the authenticity
of the document.

Document ID:
0305339A068C411D94F8E37A41895C2D

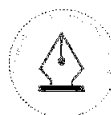


RESULTATREGNSKAP

Mor		NÆRINGSLIVETS HOVEDORGANISASJON		Konsern		
2023	2022	Beløp i 1000 kroner		Note	2023	2022
374 494	347 259	Medlemskontingent			374 494	347 259
129 910	115 875	Premie til NHOs Konfliktfond			129 910	115 875
215 848	207 061	Annen driftsinntekt		1	285 861	279 089
720 252	670 195	Sum driftsinntekter			790 265	742 223
346 421	315 614	Personalkostnader		2	347 597	316 791
8 292	6 254	Avskrivninger		3, 4	16 146	14 135
36 660	32 750	Husleie og drift av lokaler			44 761	50 560
121 492	128 820	Kjøp av tjenester		2	127 479	134 639
60 791	48 607	Reise-, møte- og representasjonskostnader			54 843	43 126
100 560	101 654	Annen driftskostnad			114 004	111 471
84 283	41 065	Erstatninger			84 283	41 065
758 499	674 766	Sum driftskostnader			789 113	711 787
-38 247	-4 570	Driftsresultat			1 152	30 436
940 119	-233 115	Finansinntekter og -kostnader		5	923 563	-265 888
940 119	-233 115	Resultat av finansposter			923 563	-265 888
901 871	-237 685	Ordinært resultat før skattekostnad			924 715	-235 453
0	3	Skattekostnad på ordinært resultat		6	0	3
901 871	-237 688	Ordinært resultat			924 715	-235 456
901 871	-237 688	Årsresultat		7	924 715	-235 456
901 871	-237 688	Overført til/(fra) annen egenkapital			924 715	-235 456
901 871	-237 688	Sum disponert			924 715	-235 456

NÆRINGSLIVETS HOVEDORGANISASJON

SIDE 1



This file is sealed with a digital signature.
The seal is a guarantee for the authenticity
of the document.

Document ID:
0305339A068C411D94F8E37A41895C2D

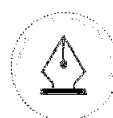


BALANSE

NÆRINGSLIVETS HOVEDORGANISASJON					
Mor		Beløp i 1000 kroner	Note	Konsern	
2023	2022			2023	2022
EIENDELER					
ANLEGGSMIDLER					
IMMATERIELLE EIENDELER					
44 435	31 804	Egenutviklet programvare	4	44 435	31 804
44 435	31 804	Sum immaterielle eiendeler		44 435	31 804
VARIGE DRIFTSMIDLER					
39	197	Tomter, bygninger o.a. fast eiendom	3, 8	487 625	495 948
0	0	Maskiner og anlegg		170	0
4 683	5 653	Driftsløsøre, inventar o.a. utstyr	3	3 810	4 438
4 722	5 851	Sum varige driftsmidler	3	491 604	500 386
FINANSIELLE ANLEGGSMIDLER					
250 000	250 000	Investeringer i datterselskap	9	0	0
100	100	Investeringer i aksjer og andeler		100	100
4 693	5 912	Boliglån og andre utlån		4 693	5 912
254 793	256 012	Sum finansielle anleggsmidler		4 793	6 012
303 950	293 666	Sum anleggsmidler		540 832	538 202
OMLØPSMIDLER					
FORDRINGER					
11 663	21 371	Kundefordringer	10	13 526	25 856
68 199	67 749	Andre kortsiktige fordringer		73 408	73 693
79 862	89 119	Sum fordringer		86 934	99 549
INVESTERINGER					
9 492 568	8 609 309	Markedsbaserte verdipapirer	11	9 492 568	8 609 309
55 598	44 384	Andre finansielle instrumenter	11	55 598	44 384
9 548 166	8 653 694	Sum investeringer	11	9 548 166	8 653 694
197 980	172 306	Bankinnskudd, kontanter o.l.	12	239 183	198 237
9 826 009	8 915 119	Sum omløpsmidler		9 874 283	8 951 480
10 129 958	9 208 786	Sum eiendeler		10 415 115	9 489 682

NÆRINGSLIVETS HOVEDORGANISASJON

SIDE 2



This file is sealed with a digital signature.
The seal is a guarantee for the authenticity
of the document.

Document ID:
0305339A068C411D94F8E37A41895C2D



BALANSE

NÆRINGSLIVETS HOVEDORGANISASJON						
Mor		Beløp i 1000 kroner	Note	Konsern		
2023	2022			2023	2022	
EGENKAPITAL OG GJELD						
OPPTJENT EGENKAPITAL						
9 939 874	9 038 002	Annen egenkapital	7	9 933 555	9 008 840	
9 939 874	9 038 002	Sum opptjent egenkapital		9 933 555	9 008 840	
9 939 874	9 038 002	Sum egenkapital	7	9 933 555	9 008 840	
GJELD						
AVSETNING FOR FORPLIKTELSE						
23 294	20 242	Andre forpliktelser		23 294	20 242	
23 294	20 242	Sum avsetning for forpliktelser		23 294	20 242	
ANNEN LANGSIKTIG GJELD						
0	0	Gjeld til kredittinstitusjoner	8	280 000	300 000	
0	0	Sum annen langsiktig gjeld		280 000	300 000	
KORTSIKTIG GJELD						
35 571	36 911	Leverandørgjeld		40 460	42 459	
27 746	23 819	Skyldig offentlige avgifter		28 114	24 248	
103 496	89 812	Annen kortsiktig gjeld	13	109 715	93 892	
166 813	150 541	Sum kortsiktig gjeld		178 288	160 600	
190 108	170 783	Sum gjeld		481 583	480 842	
10 129 981	9 208 786	Sum egenkapital og gjeld		10 415 138	9 489 682	

Oslo, 11.04.2024

Styret i Næringslivets Hovedorganisasjon

Svein Tore Holsether
President

Turid Grotmoll
Visepresident

Ståle Rød
Styremedlem

Pål Eitrheim
Styremedlem

Stein Nilsen
Styremedlem

Jannicke Hilland
Styremedlem

Mona Jacobsen Saab
Styremedlem

Ståle Gausen
Styremedlem

Maalfrid Brath
Styremedlem

Grant Trygve Larsen
Styremedlem

Ole Erik Almlid
Daglig leder

NÆRINGSLIVETS HOVEDORGANISASJON

SIDE 3



This file is sealed with a digital signature.
The seal is a guarantee for the authenticity
of the document.

Document ID:
0305339A068C411D94F8E37A41895C2D



KONTANTSTRØMOPPSTILLING

Mor		NÆRINGSLIVETS HOVEDORGANISASJON		Konsern	
2023	2022			2023	2022
KONTANTSTRØMMER FRA OPERASJONELLE AKTIVITETER					
901 871	-237 685	Resultat før skattekostnad		924 715	-235 453
8 292	6 254	Ordinære avskrivninger		16 146	14 135
9 708	-5 383	Endring i kundefordringer		12 330	-8 133
-1 363	7 223	Endring i leverandørgjeld		-2 022	9 691
3 053	1 169	Forskj. kostnadsført pensjon og inn-/utbet. i pensjonsordn.		3 053	670
-860 427	267 278	Verdiendringer finansielle omløpsmidler		-860 427	267 386
-891	-44 979	Endring i andre tidsavgrensningsposter		1 922	-48 923
60 244	-6 123	Netto kontantstrøm fra operasjonelle aktiviteter		95 715	-626
KONTANTSTRØMMER FRA INVESTERINGSAKTIVITETER					
-1 744	-1 912	Utbetalinger ved kjøp av varige driftsmidler		-1 943	-697
-32 826	-72 830	Netto inn- og utbetalinger ved kjøp og salg av aksjer og andre ver		-32 826	-72 830
-34 570	-74 742	Netto kontantstrøm fra investeringsaktiviteter		-34 769	-73 527
KONTANTSTRØMMER FRA FINANSIERINGSAKTIVITETER					
0	0	Nedbetaling av langsiktig gjeld		-20 000	-25 000
0	0	Netto kontantstrøm fra finansieringsaktiviteter		-20 000	-25 000
25 674	-80 864	Netto endring i kontanter og kontantekvivalenter		40 946	-99 153
172 306	253 170	Beh. av kont. og kontantekvivalenter ved per. begynnelse		198 237	297 390
197 980	172 306	Beh. av kont. og kontantekvivalenter ved per. slutt		239 184	198 237

NÆRINGSLIVETS HOVEDORGANISASJON

SIDE 4



This file is sealed with a digital signature.
The seal is a guarantee for the authenticity
of the document.

Document ID:
0305339A068C411D94F8E37A41895C2D



NÆRINGS LIVETS HOVEDORGANISASJON

955 600 436

Regnskapsprinsipper

Årsregnskapet er satt opp i samsvar med regnskapsloven og god regnskapsskikk.

Konsolideringsprinsipper

Konsernregnskapet omfatter morenheten Næringslivets Hovedorganisasjon og datterselskapene NHO Eiendom AS og NHO Eiendomsdrift AS. Konsernregnskapet er utarbeidet som om konsernet var én økonomisk enhet. Transaksjoner og mellomværende mellom enhetene i konsernet er eliminert. Konsernregnskapet er utarbeidet etter ensartede prinsipper, ved at datterselskapet følger de samme regnskapsprinsipper som morenheten.

Datterselskaper regnskapsføres i konsernregnskapet basert på morenhetens anskaffelseskost.

Datterselskap

Datterselskapene vurderes etter kostmetoden i mors regnskap. Investeringen er vurdert til anskaffelseskost for aksjene med mindre nedskrivning har vært nødvendig. Det er foretatt nedskrivning til virkelig verdi når verdifall skyldes årsaker som ikke kan antas å være forbigående og det må anses nødvendig etter god regnskapsskikk. Nedskrivninger er reversert når grunnlaget for nedskrivning ikke lenger er til stede.

Utbytte og andre utdelinger er inntektsført samme år som det er avsatt i datterselskapet.

Inntekter

Tjenester inntektsføres etter hvert som de leveres. En overveiende del av inntektene er kontingenter, serviceavgift og premie, som opptjenes og periodiseres per kalenderår. Inntektsføring skjer løpende på bakgrunn av utfakturerings.

Klassifisering og vurdering av balanseposter

Omløpsmidler og kortsiktig gjeld omfatter poster som forfaller til betaling innen ett år etter anskaffelsestidspunktet. Øvrige poster er klassifisert som anleggsmiddel/langsiktig gjeld.

Omløpsmidler vurderes til laveste av anskaffelseskost og virkelig verdi. Kortsiktig gjeld balanseføres til nominelt beløp på opptakstidspunktet

Anleggsmidler vurderes til anskaffelseskost, men nedskrives til virkelig verdi ved verdifall som ikke forventes å være forbigående. Langsiktig gjeld balanseføres til nominelt beløp på etableringstidspunktet.

Fordringer

Kundefordringer og andre fordringer er oppført i balansen til pålydende etter fradrag for avsetning til forventet tap. Avsetning til tap gjøres på grunnlag av individuelle vurderinger av de enkelte fordringene. I tillegg gjøres det for øvrige kundefordringer en uspesifisert avsetning for å dekke antatt tap.

Valuta

Pengeposter i utenlandsk valuta er vurdert til kursen ved regnskapsårets slutt.

Kortsiktige plasseringer

Kortsiktige plasseringer (aksjer og andeler vurdert som omløpsmidler) vurderes til virkelig verdi på balansedagen. Mottatt utbytte og andre utdelinger fra selskapene inntektsføres som annen finansinntekt.

Varige driftsmidler

Varige driftsmidler balanseføres og avskrives over driftsmidlets forventede levetid. Direkte vedlikehold av driftsmidler kostnadsføres løpende under driftskostnader, mens påkostninger eller forbedringer tillegges driftsmidlets kostpris og avskrives i takt med driftsmidlet.

Immaterielle eiendeler

Utgifter til forskning og utvikling balanseføres i den grad man kan identifisere en fremtidig økonomisk fordel knyttet til utvikling av en identifiserbar immaterielle eiendel og hvor anskaffelseskostnaden kan måles pålitelig. I motsatt fall kostnadsføres slike utgifter løpende. Balanseført forskning og utvikling avskrives lineært over økonomisk levetid.

Skatt

NÆRINGS LIVETS HOVEDORGANISASJON

SIDE 5



This file is sealed with a digital signature.
The seal is a guarantee for the authenticity
of the document.

Document ID:
0305339A068C411D94F8E37A41895C2D



NÆRINGSLIVETS HOVEDORGANISASJON

955 600 436

Morenheten er skattepliktig for servicekontorets aktiviteter og enkelte andre aktiviteter. Datterselskapene er fullt ut skattepliktige. Skattekostnaden i resultatregnskapet omfatter både periodens betalbare skatt og endring i utsatt skatt. Utsatt skatt er beregnet med 22 % på grunnlag av de midlertidige forskjeller som eksisterer mellom regnskapsmessige og skattemessige verdier, samt skattemessig underskudd til fremføring ved utgangen av regnskapsåret. Skatteøkende og skattereduserende midlertidige forskjeller som reverserer eller kan reversere i samme periode er utlignet. Netto utsatt skattefordel balanseføres i den grad det er sannsynlig at denne kan bli nyttegjort.

Kontantstrømoppstilling

Kontantstrømoppstillingen er utarbeidet etter den indirekte metode. Kontanter og kontantekvivalenter omfatter kontanter, bankinnskudd og andre kortsiktige, likvide plasseringer.

NÆRINGSLIVETS HOVEDORGANISASJON

SIDE 6



This file is sealed with a digital signature.
The seal is a guarantee for the authenticity
of the document.

Document ID:
0305339A068C411D94F8E37A41895C2D



NÆRINGSLIVETS HOVEDORGANISASJON

955 600 436

NOTER TIL ÅRSREGNSKAPET

Note 1 Spesifikasjon av annen driftsinntekt

Mor		Konsern	
2023	2022	2023	2022
18 767	20 186	18 767	20 186
0	0	70 013	72 028
93 662	107 778	93 662	107 778
47 165	49 860	47 165	49 860
56 254	29 237	56 254	29 237
215 848	207 061	285 861	279 089

Medlemsmassen til Næringslivets Hovedorganisasjon befinner seg i hele Norge.

Note 2 Lønnskostnader og ytelser, godtgjørelser til daglig leder, styret og revisor

Lønnskostnader	Mor		Konsern	
	2023	2022	2023	2022
Lønninger	252 268	229 288	255 949	232 543
Arbeidsgiveravgift	44 845	38 480	45 475	39 064
Pensjonskostnader	29 239	26 505	29 661	26 847
Andre ytelser	20 068	21 342	16 512	18 337
Sum	346 421	315 614	347 597	316 791
Antall årsverk	234	237	237	240

Pensjon

Konsernet er pliktig til å ha tjenstepensjonsordning etter lov om obligatorisk tjenstepensjon. Konsernets pensjonsordninger tilfredsstiller kravene i denne lov.

Adm. direktør	Lønn	Pensjons- Andre godtgjørelse kostnader	Totalt	
Ole Erik Almid	4 271	590	182	5 043

Administrerende direktør kan sies opp fra sin stilling med 6 mnd varsel. I et slikt tilfelle har han krav på avgangsvederlag tilsvarende 1 års ordinær lønn, med fradrag for eventuell annen arbeidsinntekt.

NÆRINGSLIVETS HOVEDORGANISASJON

SIDE 7



This file is sealed with a digital signature. The seal is a guarantee for the authenticity of the document.

Document ID:
0305339A068C411D94F8E37A41895C2D



NÆRINGSLIVETS HOVEDORGANISASJON

955 600 436

Honorar til styrets medlemmer på TNOK 2 315 fordeler seg slik:

	Honorar
President	469
Visepresident	235
Øvrige medlemmer	1 527

Revisjonskostnader	Mor		Konsern	
	2023	2022	2023	2022
Revisjonshonorar	1 780	1 393	1 895	1 609
Attestasjonstjenester	128	43	128	43
Skatterådgivning	0	0	10	0
Annen bistand	0	103	12	103
Sum	1 908	1 540	2 044	1 756

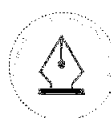
Oppgitt honorar er eksklusivt merverdiavgift.

Note 3 Anleggsmidler

	Akkumulerte anskaffelser pr 01.01	Årets tilgang	Årets avgang	Akkumulerte anskaffelser pr 31.12	Akkumulerte avskrivninger pr 31.12	Bokført verdi pr 31.12	Årets avskrivninger	Levetid
Konsern								
Eiendom	517 891	0	0	517 891	69 083	448 808	4 410	20/50 år
Anlegg	173 174	0	0	173 174	153 607	19 567	3 914	10 - 20 år
Tomter	19 250	0	0	19 250	0	19 250	0	
IT	91 946	1 019	0	92 965	91 845	1 120	239	3/10 år
Inventar	50 132	1 266	0	51 398	48 539	2 859	2 163	5 år
Sum konsern	852 393	2 285	0	854 678	363 074	491 604	10 725	
Mor								
Eiendom	5 375	0	0	5 375	5 335	39	158	20 år
IT	567	1 019	0	1 586	466	1 120	239	3/10 år
Inventar	26 590	725	0	27 314	23 752	3 563	2 475	5 år
Sum mor	32 532	1 743	0	34 275	29 553	4 722	2 871	

NÆRINGSLIVETS HOVEDORGANISASJON

SIDE 8



This file is sealed with a digital signature.
The seal is a guarantee for the authenticity
of the document.

Document ID:
0305339A068C411D94F8E37A41895C2D



NÆRINGSLIVETS HOVEDORGANISASJON

955 600 436

Note 4 Immaterielle eiendeler

	Akkumulerte anskaffelser pr 01.01	Årets tilgang	Årets avgang	Akkumulerte anskaffelser pr 31.12	Akkumulerte avskrivninger pr 31.12	Bokført verdi pr 31.12	Årets avskrivninger	Levetid
Mor/ Konsem								
Egenutviklet programvare	34 328	18 052	0	52 380	7 945	44 435	5 421	5 år
Sum mor/ konsem	34 328	18 052	0	52 380	7 945	44 435	5 421	

Immaterielle eiendeler består av egenutviklet programvare og avskrives lineært over eiendelenes antatte økonomiske levetid.

Note 5 Finansinntekter/kostnader

Mor		Konsem		
2023	2022	2023	2022	
211 388	-136 166	Gevinster/tap obligasjoner	211 388	-136 166
14 210	7 337	Renteinntekter	15 412	7 867
463 616	-256 841	Gevinster tap aksjer/aksjefond	463 616	-256 841
125 936	81 352	Aksjeutbytte	125 936	81 352
125 851	71 530	Valutaterminkontrakter	125 851	71 535
-882	-327	Rentekostnader	-18 641	-33 635
940 119	-233 115	Sum finansposter	923 563	-265 888

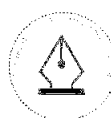
Note 6 Skatt

	Mor		Konsem	
	2023	2022	2023	2022
Årets skattekostnad fremkommer slik:				
Betalbar skatt av årets resultat	0	0	0	0
For mye/lite avsatt skatt tidligere år	0	3	0	3
Endring i utsatt skatt	0	0	0	0
Sum skattekostnad	0	3	0	3
Beregning av årets grunnlag for betalbar skatt				
Resultat før skattekostnad for skattepliktige selskaper/avdelinger*	3 450	-14 542	25 952	-11 093
Permanente forskjeller	764	121	871	95
Endring i midlertidige forskjeller	391	593	-4 738	-4 663
Benyttet underskudd til fremføring	-4 604	0	-22 088	-1 187
Sum årets grunnlag for betalbar skatt	0	-13 828	-4	-16 848

*) Består av resultat før skatt fra NHO Eiendom AS, NHO Eiendomsdrift AS og servicedelen av Næringslivets Hovedorganisasjon.

NÆRINGSLIVETS HOVEDORGANISASJON

SIDE 9



This file is sealed with a digital signature.
The seal is a guarantee for the authenticity
of the document.

Document ID:
0305339A068C411D94F8E37A41895C2D



NÆRINGSLIVETS HOVEDORGANISASJON

955 600 436

Oversikt over midlertidige forskjeller	2023	2022	2023	2022
Anleggsmidler	-9	-248	93 615	87 928
Omløpsmidler	-1 674	-1 045	-1 674	-1 054
Underskudd til fremføring	-9 224	-13 828	-322 959	-345 046
Avskåret rentefradrag til fremføring	0	0	-4 210	-4 210
Sum midlertidige forskjeller	-10 908	-15 121	-235 228	-262 382
Utsatt skattefordel	-2 400	-3 327	-51 750	-57 725
Ikke balanseført utsatt skattefordel	2 400	3 327	51 750	57 725
Balanseført utsatt skattefordel	0	0	0	0
Sum utsatt skattefordel	0	0	0	0

Utsatt skattefordel er ikke balanseført da det ikke er sannsynlig at den skattemessige delen av konsernet vil ha tilstrekkelig overskudd til å utnytte fordelene fra det fremførbare underskuddet de nærmeste årene.

Note 7 Egenkapital

	Mor		Datterselskaper		Elimineringer	Konsem SUM
	Konfliktfondet	NHO	NHO Eiendom AS	NHO Eiendomsdrift AS		
Pr 01.01.	8 510 848	527 154	216 717	6 507	-252 386	9 008 840
Årets resultat	910 625	-8 753	22 951	-107	0	924 715
Pr 31.12.	9 421 473	518 401	239 668	6 399	-252 386	9 933 555

Note 8 Pantstillelser og gjeld

	31.12.2023	31.12.2022
Pantsikret gjeld, pantstillelser og garantier		
Pantelån, Nordea Bank Norge ASA	280 000	300 000
Sum	280 000	300 000
Regnskapsført verdi av pantsikrede eiendeler		
Faste eiendommer	487 625	495 948
Sum	487 625	495 948

Konsernet har to pantelån med Nordea Bank Norge ASA på totalt TNOK 280 000 hvorav TNOK 200 000 er sikret igjennom renteswapavtaler

Rentetype	Forfall	Beløp
Renteswapavtale (byter fastrente mot flytende rente)	2036	200 000

Verdiendring på sikringsinstrumentet regnskapsføres ikke før sikringsinstrumentet realiseres og sikringsobjektet balanseføres til den verdi som reflekterer effekten av sikringen. Ikke regnskapsført virkelig verdi på rentesikringsavtalene pr. 31.12.2023 er negativ med 28 millioner kroner.

NÆRINGSLIVETS HOVEDORGANISASJON

SIDE 10



This file is sealed with a digital signature.
The seal is a guarantee for the authenticity
of the document.

Document ID:
0305339A068C411D94F8E37A41895C2D



NÆRINGSLIVETS HOVEDORGANISASJON

955 600 436

Det er stilt følgende sikkerhet for pantelånene i Nordea Bank Norge ASA:

1. prioritets pantobligasjon pålydende TNOK 825 000 i Middelthunsgt 27 (gnr 215 Bnr 233)
1. prioritets pantobligasjon pålydende TNOK 825 000 i Essendropsgate 6 (gnr 37 bnr 285)

Note 9 Aksjer i datterselskap

Selskap	Eier	Eierandel Kommune	Balansført verdi	Egenkapital	Årets resultat
NHO Eiendom AS	Konfliktfondet	100 % Oslo	250 000	239 326	22 609
NHO Eiendomsdrift AS	NHO Eiendom AS	100 % Oslo	1 100	6 423	2 919

Det er merverdier knyttet til eiendom i NHO Eiendom AS og det anses derfor ikke å være grunnlag for å nedskrive verdien på aksjene.

Note 10 Kundefordringer

Mor		Konsern	
2023	2022	2023	2022
14 277	23 781	16 295	28 276
-2 615	-2 410	-2 770	-2 420
11 663	21 371	13 526	25 856

Note 11 Investeringer

	Konsern			
	2023		2022	
Omløpsmidler	Kostpris	Markedsverdi	Kostpris	Markedsverdi
Markedsbaserte aksjer	1 564 427	2 195 970	1 321 449	1 860 829
Utenlandske aksjefond	910 807	2 328 965	965 874	2 094 176
Markedsbaserte obligasjoner	2 602 248	2 643 550	2 589 903	2 542 123
Utenlandske obligasjoner	2 350 401	2 324 083	2 222 161	2 112 181
Sum markedsbaserte verdipapirer	7 427 883	9 492 568	7 099 388	8 609 309
Andre finansielle investeringer		55 598		44 384
Sum investeringer	7 427 883	9 548 166	7 099 388	8 653 694

Virkelig verdi av børsnoterte investeringer er basert på gjeldende salgskurs. Finansielle instrumenter som måles til virkelig verdi, verdsettes på daglig basis. Direkte observerbare priser i markedet brukes i så stor utstrekning som mulig.

NHOs Konsernpensjonskasse kan ved behov benytte seg av egenkapitalinnskudd fra Næringslivets Hovedorganisasjon på inntil MNOK 50.

NÆRINGSLIVETS HOVEDORGANISASJON

SIDE 11



This file is sealed with a digital signature.
The seal is a guarantee for the authenticity
of the document.

Document ID:
0305339A068C411D94F8E37A41895C2D



NÆRINGSLIVETS HOVEDORGANISASJON

955 600 436

Note 12 Bankinnskudd

Mor		Konsern	
2023	2022	2023	2022
184 799	160 367	225 812	186 104
13 181	11 939	13 371	12 134
197 980	172 306	239 183	198 237

Note 13 Annen kortsiktig gjeld

Mor		Konsern	
2023	2022	2023	2022
28 734	25 819	29 192	26 204
1 546	2 804	1 546	2 804
73 216	61 188	78 976	64 885
103 496	89 812	109 715	93 892

Note 14 Pensjonsforpliktelser

Innskuddsordning

Næringslivets Hovedorganisasjon er forpliktet til å ha en tjenestepensjonsordning etter lov om obligatorisk tjenestepensjon. Foreningens pensjonsordninger oppfyller lovens krav. Ansatte trer inn i ordningen fra og med ansettelsesdato. For den innskuddsbaserte pensjonsordningen er kostnaden lik periodens innskudd for de ansattes årlige pensjonssparing.

Sparesatser:

Lønn mellom 0 G og 12 G 6 % av lønn

Lønn mellom 7,1 G og 12 G 10 % av lønn

(G=grunnbeløpet i folketrygden)

Generelt om NHOs pensjonskostnader:

Kostnadsført innskudd utgjorde TNOK 22 282 og 17 816 TNOK i henholdsvis 2023 og 2022. NHO har innskuddsbasert alderspensjonsordning over drift for lønn over 12 G (16 % sparing). Den opptjente saldoen korrigeres hvert år i samsvar med verdiutviklingen av innskuddspensjon under 12 G. Det er avsatt TNOK 23 294 for denne ordningen.

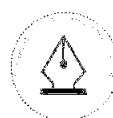
Note 15 Nærstående parter

Omsetning til nærstående selskap faktureres til ordinær pris.

Selger	Kjøper	Andel av total omsetning
NHO Eiendomsdrift AS	Næringslivets Hovedorganisasjon	28 %
NHO Eiendomsdrift AS	NHO Eiendom AS	10 %
NHO Eiendom AS	Næringslivets Hovedorganisasjon	23 %
NHO Eiendom AS	NHO Eiendomsdrift AS	21 %

NÆRINGSLIVETS HOVEDORGANISASJON

SIDE 12



This file is sealed with a digital signature. The seal is a guarantee for the authenticity of the document.

Document ID:
0305339A068C411D94F8E37A41895C2D



NÆRINGSLIVETS HOVEDORGANISASJON

955 600 436

Note 16 Finansiell risiko

Finansiell risiko

Finansiell risiko er knyttet til investeringer i aksjer, aksjefond og rentebærende verdipapirer. De aktuelle investeringsalternativene for finansforvaltningen er aksjer, obligasjoner, alternative investeringer, bankinnskudd og eiendom. Styret fastsetter retningslinjene for kapitalforvaltningen og hvilken risikobegrensning som gjelder. Den finansielle risikoen omfatter markeds-, rente-, kreditt-, valuta- og likviditetsrisiko.

Markedsrisiko

Konsernet er utsatt for tap som skyldes endringer i observerbare markedsvariabler som renter og verdipapirkurser. Den samlede markedsrisikoen på foreningens investeringsplasseringer vurderes som akseptabel.

Renterisiko

Konsernet er eksponert mot endringer i rentenivået for midler plassert i penge- og obligasjonsmarkedet. Den samlede renterisiko vurderes som moderat.

Kredittrisiko

Kredittrisiko er risiko for finansielle tap dersom en motpart til et finansielt instrument ikke klarer å oppfylle sine forpliktelser eller kredittkvaliteten svekkes. Kredittrisikoen knyttet til investeringer betraktes som begrenset da det i hovedsak investeres i verdipapirer med god kredittverdighet.

Valutarisiko

Valutarisiko består av risikoen for tap når valutakursene endres. Investeringer i utenlandske verdipapirer medfører i utgangspunktet valutarisiko. For investeringer i utenlandske obligasjoner valutasikres hovedstolen. Investeringer i utenlandske aksjer og renteavkastning valutasikres normalt ikke.

Likviditetsrisiko

Når det er uro i markedene, er det stort sett i de mest risikable delene av verdipapirmarkedene likviditeten svekkes. Dette gjelder særlig høyrenteobligasjoner og aksjer i mindre selskaper. Foreningen har lite investeringer i slike verdipapirer. Generelt vurderes likviditetsrisikoen som lav. Plasseringene ansees å være tilstrekkelig likvide.

NÆRINGSLIVETS HOVEDORGANISASJON

SIDE 13



This file is sealed with a digital signature.
The seal is a guarantee for the authenticity
of the document.

Document ID:
0305339A068C411D94F8E37A41895C2D



Til generalforsamlingen i Næringslivets Hovedorganisasjon

Uavhengig revisors beretning

Konklusjon

Vi har revidert årsregnskapet for Næringslivets Hovedorganisasjon, som består av:

- årsregnskapet for Næringslivets Hovedorganisasjon (organisasjonen), som består av balanse per 31. desember 2023, resultatregnskap og kontantstrømpoppstilling for regnskapsåret avsluttet per denne datoen og noter til årsregnskapet, herunder et sammendrag av viktige regnskapsprinsipper, og
- konsernregnskapet for Næringslivets Hovedorganisasjon og dets konsoliderte datterselskap (konsernet), som består av balanse per 31. desember 2023, resultatregnskap og kontantstrømpoppstilling for regnskapsåret avsluttet per denne datoen og noter til årsregnskapet, herunder et sammendrag av viktige regnskapsprinsipper.

Etter vår mening

- oppfyller årsregnskapet gjeldende lovkrav,
- gir årsregnskapet et rettviseende bilde av organisasjonens finansielle stilling per 31. desember 2023 og av dets resultater og kontantstrømmer for regnskapsåret avsluttet per denne datoen i samsvar med regnskapslovens regler og god regnskapsskikk i Norge, og
- gir konsernregnskapet et rettviseende bilde av konsernets finansielle stilling per 31. desember 2023 og av dets resultater og kontantstrømmer for regnskapsåret avsluttet per denne datoen i samsvar med regnskapslovens regler og god regnskapsskikk i Norge.

Grunnlag for konklusjonen

Vi har gjennomført revisjonen i samsvar med International Standards on Auditing (ISA-ene). Våre oppgaver og plikter i henhold til disse standardene er beskrevet nedenfor under *Revisors oppgaver og plikter ved revisjonen av årsregnskapet*. Vi er uavhengige av organisasjonen og konsernet i samsvar med kravene i relevante lover og forskrifter i Norge og International Code of Ethics for Professional Accountants (inkludert internasjonale uavhengighetsstandarder) utstedt av International Ethics Standards Board for Accountants (IESBA-reglene), og vi har overholdt våre øvrige etiske forpliktelser i samsvar med disse kravene. Innhentet revisjonsbevis er etter vår vurdering tilstrekkelig og hensiktsmessig som grunnlag for vår konklusjon.

Øvrig informasjon

Styret og daglig leder (ledelsen) er ansvarlige for informasjonen i årsberetningen. Øvrig informasjon omfatter informasjon i årsrapporten bortsett fra årsregnskapet og den tilhørende revisjonsberetningen. Vår konklusjon om årsregnskapet ovenfor dekker ikke informasjonen i årsberetningen.

I forbindelse med revisjonen av årsregnskapet er det vår oppgave å lese årsberetningen. Formålet er å vurdere hvorvidt det foreligger vesentlig inkonsistens mellom årsberetningen og årsregnskapet og den kunnskap vi har opparbeidet oss under revisjonen av årsregnskapet, eller hvorvidt informasjon i årsberetningen ellers fremstår som vesentlig feil. Vi har plikt til å rapportere dersom årsberetningen fremstår som vesentlig feil. Vi har ingenting å rapportere i så henseende.

Basert på kunnskapen vi har opparbeidet oss i revisjonen, mener vi at årsberetningen

- er konsistent med årsregnskapet og
- inneholder de opplysninger som skal gis i henhold til gjeldende lovkrav.

Ledelsens ansvar for årsregnskapet

PricewaterhouseCoopers AS, Dronning Eufemias gate 71, Postboks 748 Sentrum, NO-0106 Oslo
T: 02316, org. no.: 987 009 713 MVA, www.pwc.no
Statsautoriserte revisorer, medlemmer av Den norske Revisorforening og autorisert regnskapsførerselskap



Ledelsen er ansvarlig for å utarbeide årsregnskapet og for at det gir et rettviseende bilde i samsvar med regnskapslovens regler og god regnskapsskikk i Norge. Ledelsen er også ansvarlig for slik intern kontroll som den finner nødvendig for å kunne utarbeide et årsregnskap som ikke inneholder vesentlig feilinformasjon, verken som følge av misligheter eller utilsiktede feil.

Ved utarbeidelsen av årsregnskapet er ledelsen ansvarlig for å ta standpunkt til organisasjonens og konsernets evne til fortsatt drift, og opplyse om forhold av betydning for fortsatt drift. Forutsetningen om fortsatt drift skal legges til grunn for årsregnskapet så lenge det ikke er sannsynlig at virksomheten vil bli avviklet.

Revisors oppgaver og plikter ved revisjonen av årsregnskapet

Vårt mål er å oppnå betryggende sikkerhet for at årsregnskapet som helhet ikke inneholder vesentlig feilinformasjon, verken som følge av misligheter eller utilsiktede feil, og å avgi en revisjonsberetning som inneholder vår konklusjon. Betryggende sikkerhet er en høy grad av sikkerhet, men ingen garanti for at en revisjon utført i samsvar med ISA-ene, alltid vil avdekke vesentlig feilinformasjon. Feilinformasjon kan oppstå som følge av misligheter eller utilsiktede feil. Feilinformasjon er å anse som vesentlig dersom den enkeltvis eller samlet med rimelighet kan forventes å påvirke de økonomiske beslutningene som brukerne foretar på grunnlag av årsregnskapet.

For videre beskrivelse av revisors oppgaver og plikter vises det til:
<https://revisorforeningen.no/revisjonsberetninger>

Oslo, 11. april 2024
PricewaterhouseCoopers AS

Marius Thorsrud
Statsautorisert revisor
(elektronisk signert)



 Securely signed with Brevio

Revisjonsberetning

Signers:

Name	Method	Date
Thorsrud, Marius	BANKID	2024-05-07 14:50

This document package contains:

- Closing page (this page)
- The original document(s)
- The electronic signatures. These are not visible in the document, but are electronically integrated.



This file is sealed with a digital signature.
The seal is a guarantee for the authenticity
of the document.