



ÅRSREGNSKAPET FOR REGNSKAPSÅRET 2024 - GENERELL INFORMASJON

Enheten

Organisasjonsnummer: 989 261 509
Organisasjonsform: Aksjeselskap
Foretaksnavn: KANUTTEN HOLDING AS
Forretningsadresse: Bjørkestubben 5A
2068 JESSHEIM

Regnskapsår

Årsregnskapets periode: 01.01.2024 - 31.12.2024

Konsern

Morselskap i konsern: Ja
Konsernregnskap lagt ved: Nei

Regnskapsregler

Regler for små foretak benyttet: Ja
Benyttet ved utarbeidelsen av årsregnskapet til selskapet: Regnskapslovens alminnelige regler

Årsregnskapet fastsatt av kompetent organ

Bekreftet av representant for selskapet: NILSEN IDA KRISTIN
Dato for fastsettelse av årsregnskapet: 11.06.2025

Grunnlag for avgivelse

År 2024: Årsregnskapet er elektronisk innlevert
År 2023: Tall er hentet fra elektronisk innlevert årsregnskap fra 2024

Det er ikke krav til at årsregnskapet m.v. som sendes til Regnskapsregisteret er undertegnet. Kontrollen på at dette er utført ligger hos revisor/enhetens øverste organ. Sikkerheten ivaretas ved at innsender har rolle/rettighet for innsending av årsregnskapet via Altinn, og ved at det bekreftes at årsregnskapet er fastsatt av kompetent organ.

Brønnøysundregistrene, 19.06.2025



Resultatregnskap

Beløp i: NOK	Note	2024	2023
RESULTATREGNSKAP			
Kostnader			
Lønnskostnad	1		
Annen driftskostnad		60 720	58 375
Sum kostnader		60 720	58 375
Driftsresultat		-60 720	-58 375
Finansinntekter og finanskostnader			
Inntekt på investering i datterselskap	2	1 700 000	1 500 000
Annen renteinntekt		173 991	129 724
Sum finansinntekter		1 873 991	1 629 724
Annen rentekostnad		64 663	29 135
Sum finanskostnader		64 663	29 135
Netto finans		1 809 328	1 600 589
Resultat før skattekostnad		1 748 607	1 542 215
Skattekostnad på resultat	3	10 741	9 287
Årsresultat		1 737 866	1 532 928
Årsresultat etter minoritetsinteresser		1 737 866	1 532 928
Totalresultat		1 737 866	1 532 928
Overføringer og disponeringer			
Ordinært utbytte		600 000	300 000
Tilleggsutbytte		300 000	
Avsatt til annen egenkapital		837 866	1 232 928
Sum overføringer og disponeringer		1 737 866	1 532 928



Balanse

Beløp i: NOK	Note	2024	2023
BALANSE - EIENDELER			
Anleggsmidler			
Immaterielle eiendeler			
Finansielle anleggsmidler			
Investering i datterselskap	4	2 119 869	1 119 869
Lån til foretak i samme konsern	2	1 093 561	1 029 115
Sum finansielle anleggsmidler		3 213 430	2 148 984
Sum anleggsmidler		3 213 430	2 148 984
Omløpsmidler			
Varer			
Fordringer			
Konsernfordringer	2	1 700 000	1 737 198
Sum fordringer		1 700 000	1 737 198
Bankinnskudd, kontanter og lignende			
Bankinnskudd, kontanter o.l.		2 811 248	3 392 284
Sum bankinnskudd, kontanter og lignende		2 811 248	3 392 284
Sum omløpsmidler		4 511 248	5 129 482
SUM EIENDELER		7 724 678	7 278 466
BALANSE - EGENKAPITAL OG GJELD			
Egenkapital			
Innskutt egenkapital			
Aksjekapital	5	100 000	100 000
Beholdning av egne aksjer		-37 000	-33 000
Sum innskutt egenkapital		63 000	67 000
Opptjent egenkapital			



Balanse

Beløp i: NOK	Note	2024	2023
Annen egenkapital		6 325 769	5 816 582
Sum opptjent egenkapital		6 325 769	5 816 582
Sum egenkapital	6	6 388 769	5 883 582
Gjeld			
Langsiktig gjeld			
Annen langsiktig gjeld			
Gjeld til kredittinstitusjoner	7	666 664	1 000 000
Sum annen langsiktig gjeld		666 664	1 000 000
Sum langsiktig gjeld		666 664	1 000 000
Kortsiktig gjeld			
Leverandørgjeld		1 125	21 663
Betalbar skatt	3	10 741	9 287
Utbytte		600 000	300 000
Annen kortsiktig gjeld		57 379	63 934
Sum kortsiktig gjeld		669 245	394 884
Sum gjeld		1 335 909	1 394 884
SUM EGENKAPITAL OG GJELD		7 724 678	7 278 466



Brønnøysundregistrene

ÅRSREGNSKAP FOR REGNSKAPSÅRET 2024 - GENERELL INFORMASJON

Journalnummer: 2025 532786

Enheten

Organisasjonsnummer: 989 261 509
Organisasjonsform: Aksjeselskap
Foretaksnavn: KANUTTEN HOLDING AS
Forretningsadresse: Bjørkestubben 5A
2068 JESSHEIM

Regnskapsår

Årsregnskapets periode: 01.01.2024 - 31.12.2024

Konsern

Morselskap i konsern: Ja
Konsernregnskap lagt ved: Nei

Regnskapsregler

Regler for små foretak benyttet: Ja
Benyttet ved utarbeidelsen av
årsregnskapet til selskapet: Regnskapslovens alminnelige regler

Årsregnskapet fastsatt av kompetent organ

Bekreftet av representant for selskapet: NILSEN IDA KRISTIN
Dato for fastsettelse av årsregnskapet: 11.06.2025

Revisjon

Årsregnskapet er utarbeidet av ekstern
autorisert regnskapsfører: Ja
Ekstern autorisert regnskapsfører har i
løpet av regnskapsåret bistått ved den
løpende regnskapsføringen eller utført
andre tjenester for selskapet enn å
utarbeide årsregnskapet: Ja

Grunnlag for avgivelse

År 2024: Årsregnskap er elektronisk innlevert.
År 2023: Tall er hentet fra elektronisk innlevert årsregnskap fra 2024.

Det er ikke krav til at årsregnskapet m.v. som sendes til Regnskapsregisteret er undertegnet. Kontrollen på at dette er utført ligger hos revisor/enhetens øverste organ. Sikkerheten ivaretas ved at innsender har rolle/rettighet for innsending av årsregnskapet via Altinn, og ved at det bekreftes at årsregnskapet er fastsatt av kompetent organ.

Brønnøysundregistrene, 18.06.2025

Brønnøysundregistrene
Postadresse: Postboks 900, 8910 Brønnøysund
Telefon: 75 00 75 00
E-post: firmapost@brreg.no Internett: www.brreg.no
Organisasjonsnummer: 974 760 673



Organisasjonsnr: 989 261 509
KANUTTEN HOLDING AS

RESULTATREGNSKAP

Beløp i: NOK	Note	2024	2023
RESULTATREGNSKAP			
Kostnader			
Lønnskostnad	1		
Annen driftskostnad		60 720	58 375
Sum kostnader		60 720	58 375
Driftsresultat		-60 720	-58 375
Finansinntekter og finanskostnader			
Inntekt på investering i datterselskap	2	1 700 000	1 500 000
Annen renteinntekt		173 991	129 724
Sum finansinntekter		1 873 991	1 629 724
Annen rentekostnad		64 663	29 135
Sum finanskostnader		64 663	29 135
Netto finans		1 809 328	1 600 589
Resultat før skattekostnad		1 748 607	1 542 215
Skattekostnad på resultat	3	10 741	9 287
Årsresultat		1 737 866	1 532 928
Årsresultat etter minoritetsinteresser		1 737 866	1 532 928
Totalresultat		1 737 866	1 532 928
Overføringer og disponeringer			
Ordinært utbytte		600 000	300 000
Tilleggsutbytte		300 000	
Avsatt til annen egenkapital		837 866	1 232 928
Sum overføringer og disponeringer		1 737 866	1 532 928



Organisasjonsnr: 989 261 509
KANUTTEN HOLDING AS

BALANSE

Beløp i: NOK Note 2024 2023

BALANSE - EIENDELER

Anleggsmidler

Immaterielle eiendeler

Finansielle anleggsmidler

Investering i datterselskap	4	2 119 869	1 119 869
Lån til foretak i samme konsern	2	1 093 561	1 029 115
Sum finansielle anleggsmidler		3 213 430	2 148 984
Sum anleggsmidler		3 213 430	2 148 984

Omløpsmidler

Varer

Fordringer

Konsernfordringer	2	1 700 000	1 737 198
Sum fordringer		1 700 000	1 737 198

Bankinnskudd, kontanter og lignende

Bankinnskudd, kontanter o. l.		2 811 248	3 392 284
Sum bankinnskudd, kontanter og lignende		2 811 248	3 392 284
Sum omløpsmidler		4 511 248	5 129 482

SUM EIENDELER 7 724 678 7 278 466

BALANSE - EGENKAPITAL OG GJELD

Egenkapital

Innskutt egenkapital

Aksjekapital	5	100 000	100 000
Beholdning av egne aksjer		-37 000	-33 000
Sum innskutt egenkapital		63 000	67 000

Opptjent egenkapital

Annen egenkapital		6 325 769	5 816 582
Sum opptjent egenkapital		6 325 769	5 816 582

Sum egenkapital 6 6 388 769 5 883 582

Gjeld

Langsiktig gjeld



Annen langsiktig gjeld			
Gjeld til			
kredittinstitusjoner	7	666 664	1 000 000
Sum annen langsiktig gjeld		666 664	1 000 000
Sum langsiktig gjeld		666 664	1 000 000
Kortsiktig gjeld			
Leverandørgjeld		1 125	21 663
Betalbar skatt	3	10 741	9 287
Utbytte		600 000	300 000
Annen kortsiktig gjeld		57 379	63 934
Sum kortsiktig gjeld		669 245	394 884
Sum gjeld		1 335 909	1 394 884
SUM EGENKAPITAL OG GJELD		7 724 678	7 278 466



Organisasjonsnr: 989 261 509
KANUTTEN HOLDING AS

NOTEOPPLYSNINGER - SELSKAP - alle poster oppgitt i hele tall

Note

1

Antall årsverk i regnskapsåret
0.00

Sum Beløp

Balanseført verdi 31.12. Varige driftsmidler Immaterielle eiend.

Konsernregnskap

Morselskapet sitt navn

Forretningskontor for morselskapet

Begrunnelse for at datterselskap er utelatt fra konsolideringen

Samlet beløp - tilknyttet selskap Årets Fjorårets

Samlet beløp - foretak i samme konsern Årets Fjorårets

Samlet beløp - foretak i samme konsern Årets Fjorårets

Samlet beløp - felles kontrollert virksomhet Årets Fjorårets

Pantstillelse Beløp

Beholdning av egne aksjer Antall Pålydende Andel av aksjek.



Årsregnskap 2024 KANUTTEN HOLDING AS

Resultatregnskap
Balanse
Noter til regnskapet



Org.nr.: 989 261 509



RESULTATREGNSKAP

KANUTTEN HOLDING AS

DRIFTSINNEKTER OG DRIFTSKOSTNADER	Note	2024	2023
Annen driftskostnad		60 720	58 375
Sum driftskostnader		60 720	58 375
Driftsresultat		-60 720	-58 375
FINANSINNEKTER OG FINANSKOSTNADER			
Inntekt på investering i datterselskap	2	1 700 000	1 500 000
Annen renteinntekt		173 991	129 724
Annen rentekostnad		64 663	29 135
Resultat av finansposter		1 809 328	1 600 589
Resultat før skattekostnad		1 748 607	1 542 215
Skattekostnad på resultat	3	10 741	9 287
Årsresultat		1 737 866	1 532 928
OVERFØRINGER			
Avsatt til utbytte		600 000	300 000
Tilleggsutbytte		300 000	0
Avsatt til annen egenkapital		837 866	1 232 928
Sum overføringer		1 737 866	1 532 928



BALANSE

KANUTTEN HOLDING AS

EIENDELER	Note	2024	2023
ANLEGGSMIDLER			
IMMATERIELLE EIENDELER			
VARIGE DRIFTSMIDLER			
FINANSIELLE ANLEGGSMIDLER			
Investeringer i datterselskap	4	2 119 869	1 119 869
Lån til foretak i samme konsern	2	1 093 561	1 029 115
Sum finansielle anleggsmidler		3 213 430	2 148 984
Sum anleggsmidler		3 213 430	2 148 984
OMLØPSMIDLER			
FORDRINGER			
Konsernfordringer	2	1 700 000	1 737 198
Sum fordringer		1 700 000	1 737 198
INVESTERINGER			
Bankinnskudd, kontanter o.l.		2 811 248	3 392 284
Sum omløpsmidler		4 511 248	5 129 482
Sum eiendeler		7 724 678	7 278 466



BALANSE

KANUTTEN HOLDING AS

EGENKAPITAL OG GJELD	Note	2024	2023
EGENKAPITAL			
INNSKUTT EGENKAPITAL			
Aksjekapital	5	100 000	100 000
Egne aksjer		-37 000	-33 000
Sum innskutt egenkapital		63 000	67 000
OPPTJENT EGENKAPITAL			
Annen egenkapital		6 325 769	5 816 582
Sum opptjent egenkapital		6 325 769	5 816 582
Sum egenkapital	6	6 388 769	5 883 582
GJELD			
AVSETNING FOR FORPLIKTELSER			
ANNEN LANGSIKTIG GJELD			
Gjeld til kredittinstitusjoner	7	666 664	1 000 000
Sum annen langsiktig gjeld		666 664	1 000 000
KORTSIKTIG GJELD			
Leverandørgjeld		1 125	21 663
Betalbar skatt	3	10 741	9 287
Utbytte		600 000	300 000
Annen kortsiktig gjeld		57 379	63 934
Sum kortsiktig gjeld		669 245	394 884
Sum gjeld		1 335 909	1 394 884
Sum egenkapital og gjeld		7 724 678	7 278 466

Jessheim, 16.05.2025
Styret i KANUTTEN HOLDING AS

NILSEN IDA KRISTIN
styreleder/daglig leder



Regnskapsprinsipper

Årsregnskapet er satt opp i samsvar med regnskapsloven og NRS 8 - God regnskapsskikk for små foretak.

SKATT

Skattekostnaden i resultatregnskapet omfatter både periodens betalbare skatt og endring i utsatt skatt. Utsatt skatt er beregnet med 22 % på grunnlag av de midlertidige forskjeller som eksisterer mellom regnskapsmessige og skattemessige verdier, samt ligningsmessig underskudd til fremføring ved utgangen av regnskapsåret. Skatteøkende og skattereduserende midlertidige forskjeller som reverserer eller kan reverseres i samme periode er utlignet og nettoført.

KLASSIFISERING OG VURDERING AV OMLØPSMIDLER

Omløpsmidler og kortsiktig gjeld omfatter normalt poster som forfaller til betaling innen ett år etter balansedagen, samt poster som knytter seg til varekretsløpet. Omløpsmidler vurderes til laveste verdi av anskaffelseskost og virkelig verdi.

AKSJER I DATTERSELSKAP

Datterselskap vurderes etter kostmetoden i selskapsregnskapet. Investeringen er vurdert til anskaffelseskost for aksjene med mindre nedskrivning har vært nødvendig. Det er foretatt nedskrivning til virkelig verdi når verdifall skyldes årsaker som ikke kan forventes å være forbigående og det må anses nødvendig etter god regnskapsskikk. Nedskrivninger er reversert når grunnlaget for nedskrivning ikke lenger er til stede.

Utbytte, konsernbidrag og andre utdelinger fra datterselskap er inntektsført samme år som det er avsatt i givers regnskap. Overstiger utbytte / konsernbidraget andelen av opptjent resultat etter anskaffelsestidspunktet, representerer den overskytende del tilbakebetaling av investert kapital, og utdelingene er fratrukket investeringens verdi i balansen til morselskapet.



Note 1 Lønnskostnader

KANUTTEN HOLDING AS har ikke hatt lønns- eller personalkostnader i 2024 og det foreligger heller ingen slike forpliktelser.

Note 2 Mellomværende med selskap i samme konsern

	2024	2023
Fordringer		
Lån til foretak i samme konsern	1 093 561	1 029 115
Andre kortsiktige fordringer konsern	1 700 000	1 737 198
Sum	2 793 561	2 766 313

Note 3 Skatt

Årets skattekostnad	2024	2023
Resultatført skatt på ordinært resultat:		
Betalbar skatt	10 741	9 287
Endring i utsatt skattefordel	0	0
Skattekostnad ordinært resultat	10 741	9 287
Skattepliktig inntekt:		
Resultat før skatt	1 748 607	1 542 215
Permanente forskjeller	-1 699 783	-1 500 001
Skattepliktig inntekt	48 824	42 214
Betalbar skatt i balansen:		
Betalbar skatt på årets resultat	10 741	9 287
Sum betalbar skatt i balansen	10 741	9 287

Skatteeffekten av midlertidige forskjeller som har gitt opphav til utsatt skatt og utsatte skattefordeler, spesifisert på typer av midlertidige forskjeller

	2024	2023	Endring
Utsatt skatt (22 %)	0	0	0



Note 4 Datterselskap, TS og FKV

	Kontor- kommune	Eier- andel	Stemme- andel	Anskaffelses kost	Andel egenkapital	Andel resultat
DS/FKV/TS						
BABYA	Ullensaker	100,0%	100,0%	1 000 000	1 390 916	570 299
JESSHEIM AS						
Kanutten AS	Ullensaker	100,0%	100,0%	100 000	5 039 694	1 974 345
LEKIA	Ullensaker	100,0%	100,0%	1 000 000	1 374 623	374 623
FREDRIKSTAD AS						
Sum				2 100 000	7 805 233	2 919 266

Note 5 Aksjonærer

AKSJEKAPITALEN I KANUTTEN HOLDING AS PR. 31.12 BESTÅR AV:

	Antall	Pålydende	Bokført
Ordinære aksjer	100	1 000,0	100 000
Sum	100		100 000

EIERSTRUKTUR

De største aksjonærene i % pr. 31.12 var:

	Ordinære	Eierandel	Stemmeandel
NILSEN IDA KRISTIN	40	40,0	63,0
KANUTTEN HOLDING AS	37	37,0	
JOHANSEN SOLFRID LILLIAN	23	23,0	37,0
Totalt antall aksjer	100	100,0	100,0

AKSJER EIET AV MEDLEMMER I STYRET OG DAGLIG LEDER:

Navn	Verv	Ordinære
IDA KRISTIN NILSEN	styreleder/daglig leder	40
Totalt antall aksjer		40

Note 6 Egenkapital

	Aksje- kapital	Egne aksjer	Annen egenkapital	Sum
Pr. 31.12.2023	100 000	-33 000	5 816 582	5 883 582
Pr. 01.01.2024	100 000	-33 000	5 816 582	5 883 582
Kjøp egne aksjer		-4 000	-328 679	-332 679
Årets overskudd			1 737 866	1 737 866
Avsatt utbytte			-600 000	-600 000
Tilleggsutbytte			-300 000	-300 000
Pr. 31.12.2024	100 000	-37 000	6 325 769	6 388 769



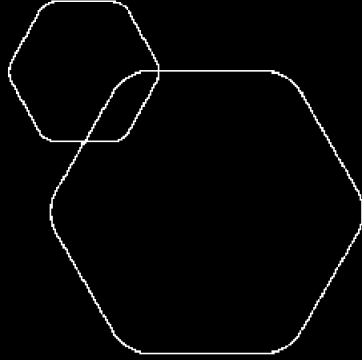
Note 7 Langsiktig gjeld

	2024	2023
Gjeld til kredittinstitusjoner	666 664	1 000 000
Sum	666 664	1 000 000

Lån Handelsbanken, sikret med pant i varelager og driftstilbehør hos datterselskap.



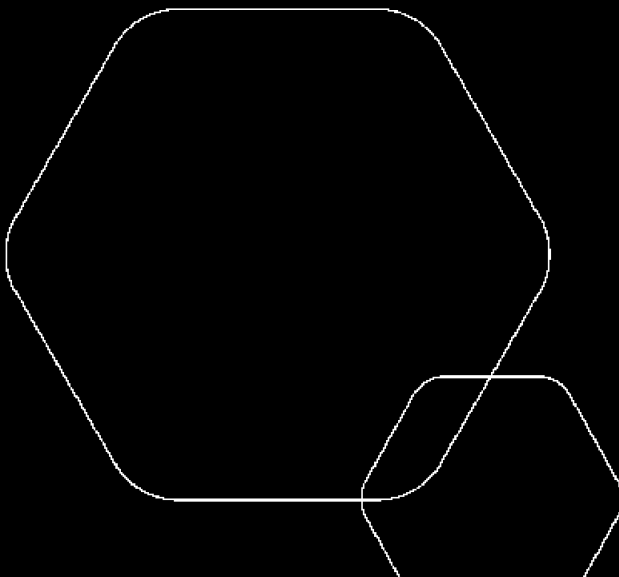
BankID Signing
NILSEN IDA KRISTIN
2025-05-16



Årsregnskap 2024

KANUTTEN HOLDING AS

Resultatregnskap
Balanse
Noter til regnskapet



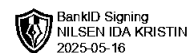
Org.nr.: 989 261 509



RESULTATREGNSKAP

KANUTTEN HOLDING AS

DRIFTSINNETEKTER OG DRIFTSKOSTNADER	Note	2024	2023
Annen driftskostnad		60 720	58 375
Sum driftskostnader		60 720	58 375
Driftsresultat		-60 720	-58 375
FINANSINNETEKTER OG FINANSKOSTNADER			
Inntekt på investering i datterselskap	2	1 700 000	1 500 000
Annen renteinntekt		173 991	129 724
Annen rentekostnad		64 663	29 135
Resultat av finansposter		1 809 328	1 600 589
Resultat før skattekostnad		1 748 607	1 542 215
Skattekostnad på resultat	3	10 741	9 287
Årsresultat		1 737 866	1 532 928
OVERFØRINGER			
Avsatt til utbytte		600 000	300 000
Tilleggsutbytte		300 000	0
Avsatt til annen egenkapital		837 866	1 232 928
Sum overføringer		1 737 866	1 532 928



BALANSE

KANUTTEN HOLDING AS

EIENDELER	Note	2024	2023
ANLEGGSMIDLER			
IMMATERIELLE EIENDELER			
VARIGE DRIFTSMIDLER			
FINANSIELLE ANLEGGSMIDLER			
Investeringer i datterselskap	4	2 119 869	1 119 869
Lån til foretak i samme konsern	2	1 093 561	1 029 115
Sum finansielle anleggsmidler		3 213 430	2 148 984
Sum anleggsmidler		3 213 430	2 148 984
OMLØPSMIDLER			
FORDRINGER			
Konsernfordringer	2	1 700 000	1 737 198
Sum fordringer		1 700 000	1 737 198
INVESTERINGER			
Bankinnskudd, kontanter o.l.		2 811 248	3 392 284
Sum omløpsmidler		4 511 248	5 129 482
Sum eiendeler		7 724 678	7 278 466



BALANSE

KANUTTEN HOLDING AS

EGENKAPITAL OG GJELD	Note	2024	2023
EGENKAPITAL			
INNSKUTT EGENKAPITAL			
Aksjekapital	5	100 000	100 000
Egne aksjer		-37 000	-33 000
Sum innskutt egenkapital		63 000	67 000
OPPTJENT EGENKAPITAL			
Annen egenkapital		6 325 769	5 816 582
Sum opptjent egenkapital		6 325 769	5 816 582
Sum egenkapital	6	6 388 769	5 883 582
GJELD			
AVSETNING FOR FORPLIKTELSER			
ANNEN LANGSIKTIG GJELD			
Gjeld til kredittinstitusjoner	7	666 664	1 000 000
Sum annen langsiktig gjeld		666 664	1 000 000
KORTSIKTIG GJELD			
Leverandørgjeld		1 125	21 663
Betalbar skatt	3	10 741	9 287
Utbytte		600 000	300 000
Annen kortsiktig gjeld		57 379	63 934
Sum kortsiktig gjeld		669 245	394 884
Sum gjeld		1 335 909	1 394 884
Sum egenkapital og gjeld		7 724 678	7 278 466

Jessheim, 16.05.2025
Styret i KANUTTEN HOLDING AS

NILSEN IDA KRISTIN
styreleder/daglig leder



Regnskapsprinsipper

Årsregnskapet er satt opp i samsvar med regnskapsloven og NRS 8 - God regnskapsskikk for små foretak.

SKATT

Skattekostnaden i resultatregnskapet omfatter både periodens betalbare skatt og endring i utsatt skatt. Utsatt skatt er beregnet med 22 % på grunnlag av de midlertidige forskjeller som eksisterer mellom regnskapsmessige og skattemessige verdier, samt ligningsmessig underskudd til fremføring ved utgangen av regnskapsåret. Skatteøkende og skattereduserende midlertidige forskjeller som reverserer eller kan reverseres i samme periode er utlignet og nettoført.

KLASSIFISERING OG VURDERING AV OMLØPSMIDLER

Omløpsmidler og kortsiktig gjeld omfatter normalt poster som forfaller til betaling innen ett år etter balansedagen, samt poster som knytter seg til varekretsløpet. Omløpsmidler vurderes til laveste verdi av anskaffelseskost og virkelig verdi.

AKSJER I DATTERSELSKAP

Datterselskap vurderes etter kostmetoden i selskapsregnskapet. Investeringen er vurdert til anskaffelseskost for aksjene med mindre nedskrivning har vært nødvendig. Det er foretatt nedskrivning til virkelig verdi når verdifall skyldes årsaker som ikke kan forventes å være forbigående og det må anses nødvendig etter god regnskapsskikk. Nedskrivninger er reversert når grunnlaget for nedskrivning ikke lenger er til stede.

Utbytte, konsernbidrag og andre utdelinger fra datterselskap er inntektsført samme år som det er avsatt i givers regnskap. Overstiger utbytte / konsernbidraget andelen av opptjent resultat etter anskaffelsestidspunktet, representerer den overskytende del tilbakebetaling av investert kapital, og utdelingene er fratrukket investeringens verdi i balansen til morselskapet.



Note 1 Lønnskostnader

KANUTTEN HOLDING AS har ikke hatt lønns- eller personalkostnader i 2024 og det foreligger heller ingen slike forpliktelser.

Note 2 Mellomværende med selskap i samme konsern

	2024	2023
Fordringer		
Lån til foretak i samme konsern	1 093 561	1 029 115
Andre kortsiktige fordringer konsern	1 700 000	1 737 198
Sum	2 793 561	2 766 313

Note 3 Skatt

Årets skattekostnad	2024	2023
Resultatført skatt på ordinært resultat:		
Betalbar skatt	10 741	9 287
Endring i utsatt skattefordel	0	0
Skattekostnad ordinært resultat	10 741	9 287
Skattepliktig inntekt:		
Resultat før skatt	1 748 607	1 542 215
Permanente forskjeller	-1 699 783	-1 500 001
Skattepliktig inntekt	48 824	42 214
Betalbar skatt i balansen:		
Betalbar skatt på årets resultat	10 741	9 287
Sum betalbar skatt i balansen	10 741	9 287

Skatteeffekten av midlertidige forskjeller som har gitt opphav til utsatt skatt og utsatte skattefordeler, spesifisert på typer av midlertidige forskjeller

	2024	2023	Endring
Utsatt skatt (22 %)	0	0	0



Note 4 Datterselskap, TS og FKV

	Kontor-kommune	Eierandel	Stemmeandel	Anskaffelseskost	Andel egenkapital	Andel resultat
DS/FKV/TS						
BABYA	Ullensaker	100,0%	100,0%	1 000 000	1 390 916	570 299
JESSHEIM AS						
Kanutten AS	Ullensaker	100,0%	100,0%	100 000	5 039 694	1 974 345
LEKIA	Ullensaker	100,0%	100,0%	1 000 000	1 374 623	374 623
FREDRIKSTAD AS						
Sum				2 100 000	7 805 233	2 919 266

Note 5 Aksjonærer

AKSJEKAPITALEN I KANUTTEN HOLDING AS PR. 31.12 BESTÅR AV:

	Antall	Pålydende	Bokført
Ordinære aksjer	100	1 000,0	100 000
Sum	100		100 000

EIERSTRUKTUR

De største aksjonærene i % pr. 31.12 var:

	Ordinære	Eierandel	Stemmeandel
NILSEN IDA KRISTIN	40	40,0	63,0
KANUTTEN HOLDING AS	37	37,0	
JOHANSEN SOLFRID LILLIAN	23	23,0	37,0
Totalt antall aksjer	100	100,0	100,0

AKSJER EIET AV MEDLEMMER I STYRET OG DAGLIG LEDER:

Navn	Verv	Ordinære
IDA KRISTIN NILSEN	styreleder/daglig leder	40
Totalt antall aksjer		40

Note 6 Egenkapital

	Aksje-kapital	Egne aksjer	Annen egenkapital	Sum
Pr. 31.12.2023	100 000	-33 000	5 816 582	5 883 582
Pr. 01.01.2024	100 000	-33 000	5 816 582	5 883 582
Kjøp egne aksjer		-4 000	-328 679	-332 679
Årets overskudd			1 737 866	1 737 866
Avsatt utbytte			-600 000	-600 000
Tilleggsutbytte			-300 000	-300 000
Pr. 31.12.2024	100 000	-37 000	6 325 769	6 388 769



Note 7 Langsiktig gjeld

	2024	2023
Gjeld til kredittinstitusjoner	666 664	1 000 000
Sum	666 664	1 000 000

Lån Handelsbanken, sikret med pant i varelager og driftstilbehør hos datterselskap.



BDO AS
Tærudgata 16, 2004 Lillestrøm
Postboks 134
N-2001 Lillestrøm

Til generalforsamlingen i Kanutten Holding AS

Uavhengig revisors beretning

Konklusjon

Vi har revidert årsregnskapet til Kanutten Holding AS.

Årsregnskapet består av:

- Balanse per 31. desember 2024
- Resultatregnskap for 2024
- Noter til årsregnskapet, herunder et sammendrag av viktige regnskapsprinsipper.

Etter vår mening:

- Oppfyller årsregnskapet gjeldende lovkrav, og
- Gir årsregnskapet et rettviseende bilde av selskapets finansielle stilling per 31. desember 2024 og av dets resultater for regnskapsåret avsluttet per denne datoen i samsvar med regnskapslovens regler og god regnskapsskikk i Norge.

Grunnlag for konklusjonen

Vi har gjennomført revisjonen i samsvar med International Standards on Auditing (ISA-ene). Våre oppgaver og plikter i henhold til disse standardene er beskrevet nedenfor under Revisors oppgaver og plikter ved revisjonen av årsregnskapet. Vi er uavhengige av selskapet i samsvar med kravene i relevante lover og forskrifter i Norge og International Code of Ethics for Professional Accountants (inkludert internasjonale uavhengighetsstandarder) utstedt av International Ethics Standards Board for Accountants (IESBA-reglene), og vi har overholdt våre øvrige etiske forpliktelser i samsvar med disse kravene. Innhentet revisjonsbevis er etter vår vurdering tilstrekkelig og hensiktsmessig som grunnlag for vår konklusjon.

Styret og daglig leders ansvar for årsregnskapet

Styret og daglig leder (ledelsen) er ansvarlig for å utarbeide årsregnskapet og for at det gir et rettviseende bilde i samsvar med regnskapslovens regler og god regnskapsskikk i Norge. Ledelsen er også ansvarlig for slik intern kontroll som den finner nødvendig for å kunne utarbeide et årsregnskap som ikke inneholder vesentlig feilinformasjon, verken som følge av misligheter eller utilsiktede feil.

Ved utarbeidelsen av årsregnskapet må ledelsen ta standpunkt til selskapets evne til fortsatt drift og opplyse om forhold av betydning for fortsatt drift. Forutsetningen om fortsatt drift skal legges til grunn for årsregnskapet så lenge det ikke er sannsynlig at virksomheten vil bli avviklet.

Revisors oppgaver og plikter ved revisjonen av årsregnskapet

Vårt mål er å oppnå betryggende sikkerhet for at årsregnskapet som helhet ikke inneholder vesentlig feilinformasjon, verken som følge av misligheter eller utilsiktede feil, og å avgi en revisjonsberetning som inneholder vår konklusjon. Betryggende sikkerhet er en høy grad av sikkerhet, men ingen garanti for at en revisjon utført i samsvar med ISA-ene, alltid vil avdekke vesentlig feilinformasjon. Feilinformasjon kan oppstå som følge av misligheter eller utilsiktede feil. Feilinformasjon er å anse som vesentlig dersom den enkeltvis eller samlet med rimelighet kan forventes å påvirke de økonomiske beslutningene som brukerne foretar på grunnlag av årsregnskapet.



For videre beskrivelse av revisors oppgaver og plikter vises det til:
<https://revisorforeningen.no/revisjonsberetninger>

BDO AS

Anders Bjerke
statsautorisert revisor
(elektronisk signert)

Penneo Dokumentnøkkel: RFEQN-PTZT9-ERX4E-TBWUD-Z5BS8-SGDS3



PENNEO

Signaturene i dette dokumentet er juridisk bindende. Dokument signert med "Penneo™ - sikker digital signatur". De signerende parter sin identitet er registrert, og er listet nedenfor.

"Med min signatur bekrefter jeg alle datoer og innholdet i dette dokument."

Bjerke, Anders

Partner

På vegne av: BDO AS

Serienummer: no_bankid:9578-5999-4-969713

IP: 188.95.xxx.xxx

2025-06-04 13:10:59 UTC



Penneo Dokumentnøkkel: RFEQN-PT2T9-ERX4E-TBWUD-Z5B58-SGDS3

Dette dokumentet er signert digitalt via [Penneo.com](https://penneo.com). De signerte dataene er validert ved hjelp av den matematiske hashverdien av det originale dokumentet. All kryptografisk bevisføring er innebygd i denne PDF-en for fremtidig validering.

Dette dokumentet er forseglest med et kvalifisert elektronisk segl. For mer informasjon om Penneos kvalifiserte tillitstjenester, se <https://eud.penneo.com>.

Slik kan du bekrefte at dokumentet er originalt

Når du åpner dokumentet i Adobe Reader, kan du se at det er sertifisert av **Penneo A/S**. Dette beviser at innholdet i dokumentet ikke har blitt endret siden tidspunktet for signeringen. Bevis for de individuelle signatørens digitale signaturer er vedlagt dokumentet.

Du kan bekrefte de kryptografiske bevisene ved hjelp av Penneos validator, <https://penneo.com/validator>, eller andre valideringsverktøy for digitale signaturer.