



ÅRSREGNSKAPET FOR REGNSKAPSÅRET 2021 - GENERELL INFORMASJON

Enheten

Organisasjonsnummer: 967 346 691
Organisasjonsform: Aksjeselskap
Foretaksnavn: HØIDEN BIL OG BÅTELEKTRO AS
Forretningsadresse: Øreveien 68
1528 MOSS

Regnskapsår

Årsregnskapets periode: 01.01.2021 - 31.12.2021

Konsern

Morselskap i konsern: Nei

Regnskapsregler

Regler for små foretak benyttet: Ja
Benyttet ved utarbeidelsen av årsregnskapet til selskapet: Regnskapslovens alminnelige regler

Årsregnskapet fastsatt av kompetent organ

Bekreftet av representant for selskapet: Andreas Steen Hanssen
Dato for fastsettelse av årsregnskapet: 07.04.2022

Grunnlag for avgivelse

År 2021: Årsregnskapet er elektronisk innlevert
År 2020: Tall er hentet fra elektronisk innlevert årsregnskap fra 2021

Det er ikke krav til at årsregnskapet m.v. som sendes til Regnskapsregisteret er undertegnet. Kontrollen på at dette er utført ligger hos revisor/enhetens øverste organ. Sikkerheten ivaretas ved at innsender har rolle/rettighet for innsending av årsregnskapet via Altinn, og ved at det bekreftes at årsregnskapet er fastsatt av kompetent organ.

Brønnøysundregistrene, 04.06.2023



Resultatregnskap

Beløp i: NOK	Note	2021	2020
RESULTATREGNSKAP			
Inntekter			
Salgsinntekt		3 545 109	3 446 880
Annen driftsinntekt		315	
Sum inntekter		3 545 424	3 446 880
Kostnader			
Varekostnad		909 026	1 264 830
Lønnskostnad	1	1 558 148	1 358 143
Avskrivning av driftsmidler og immaterielle eiendeler	2	12 000	4 772
Annen driftskostnad		982 484	733 108
Sum kostnader		3 461 658	3 360 853
Driftsresultat		83 766	86 027
Finansinntekter og finanskostnader			
Annen finansinntekt		6 880	3 410
Sum finansinntekter		6 880	3 410
Annen rentekostnad		13 576	532
Annen finanskostnad		39 449	32 470
Sum finanskostnader		53 026	33 002
Netto finans		-46 145	-29 592
Ordinært resultat før skattekostnad		37 620	56 435
Skattekostnad på ordinært resultat	4		
Ordinært resultat etter skattekostnad		37 620	56 435
Årsresultat		37 620	56 435
Årsresultat etter minoritetsinteresser		37 620	56 435
Totalresultat		37 620	56 435
Overføringer og disponeringer			



Resultatregnskap

Beløp i: NOK	Note	2021	2020
Udekket tap		37 620	56 435
Sum overføringer og disponeringer		37 620	56 435



Balanse

Beløp i: NOK	Note	2021	2020
BALANSE - EIENDELER			
Anleggsmidler			
Immaterielle eiendeler			
Utsatt skattefordel	4		
Varige driftsmidler			
Maskiner og anlegg	2	22 378	34 378
Sum varige driftsmidler		22 378	34 378
Finansielle anleggsmidler			
Lån til foretak i samme konsern	3		
Investeringer i aksjer og andeler		3 000	3 000
Sum finansielle anleggsmidler		3 000	3 000
Sum anleggsmidler		25 378	37 378
Omløpsmidler			
Varer			
Lager av varer og annen beholdning		1 156 522	675 325
Sum varer		1 156 522	675 325
Fordringer			
Kundefordringer		42 253	22 261
Andre kortsiktige fordringer		48 192	19 414
Konsernfordringer	3		
Sum fordringer		90 445	41 675
Bankinnskudd, kontanter og lignende			
Bankinnskudd, kontanter o.l.		21 120	107 325
Sum bankinnskudd, kontanter og lignende		21 120	107 325
Sum omløpsmidler		1 268 087	824 324
SUM EIENDELER		1 293 465	861 702



Balanse

Beløp i: NOK	Note	2021	2020
BALANSE - EGENKAPITAL OG GJELD			
Egenkapital			
Innskutt egenkapital			
Aksjekapital		100 000	100 000
Annen innskutt egenkapital		457 101	457 101
Sum innskutt egenkapital		557 101	557 101
Opptjent egenkapital			
Udekket tap		472 015	509 636
Sum opptjent egenkapital		-472 015	-509 636
Sum egenkapital		85 086	47 465
Gjeld			
Langsiktig gjeld			
Annen langsiktig gjeld			
Langsiktig konserngjeld	3	247 526	247 526
Sum annen langsiktig gjeld		247 526	247 526
Sum langsiktig gjeld		247 526	247 526
Kortsiktig gjeld			
Gjeld til kredittinstitusjoner		206 747	
Leverandørgjeld	3	332 379	196 378
Skyldig offentlige avgifter		205 743	163 959
Annen kortsiktig gjeld		215 985	206 374
Sum kortsiktig gjeld		960 853	566 711
Sum gjeld		1 208 379	814 237
SUM EGENKAPITAL OG GJELD		1 293 465	861 702



Brønnøysundregistrene

ÅRSREGNSKAP FOR REGNSKAPSÅRET 2021 - GENERELL INFORMASJON

Journalnummer: 2022 601409

Enheten

Organisasjonsnummer: 967 346 691
Organisasjonsform: Aksjeselskap
Foretaksnavn: HØIDEN BIL OG BÅTELEKTRO AS
Forretningsadresse: Øreveien 68
1528 MOSS

Regnskapsår

Årsregnskapets periode: 01.01.2021 - 31.12.2021

Konsern

Morselskap i konsern: Nei

Regnskapsregler

Regler for små foretak benyttet: Ja
Benyttet ved utarbeidelsen av
årsregnskapet til selskapet: Regnskapslovens alminnelige regler

Årsregnskapet fastsatt av kompetent organ

Bekreftet av representant for selskapet: Andreas Steen Hanssen
Dato for fastsettelse av årsregnskapet: 07.04.2022

Revisjon

Selskapet har besluttet at årsregnskapet
ikke skal revideres: Ja
Årsregnskapet er utarbeidet av ekstern
autorisert regnskapsfører: Ja
Ekstern autorisert regnskapsfører har i
løpet av regnskapsåret bistått ved den
løpende regnskapsføringen eller utført
andre tjenester for selskapet enn å
utarbeide årsregnskapet: Ja

Grunnlag for avgivelse

År 2021: Årsregnskap er elektronisk innlevert.
År 2020: Tall er hentet fra elektronisk innlevert årsregnskap fra 2021.

Det er ikke krav til at årsregnskapet m.v. som sendes til Regnskapsregisteret er undertegnet. Kontrollen på at dette er utført ligger hos revisor/enhetens øverste organ. Sikkerheten ivaretas ved at innsender har rolle/rettighet for innsending av årsregnskapet via Altinn, og ved at det bekreftes at årsregnskapet er fastsatt av kompetent organ.

Brønnøysundregistrene, 04.07.2022

Brønnøysundregistrene
Postadresse: Postboks 900, 8910 Brønnøysund
Telefon: 75 00 75 00
E-post: firmapost@brreg.no Internett: www.brreg.no
Organisasjonsnummer: 974 760 673



Organisasjonsnr: 967 346 691
HØIDEN BIL OG BÅTELEKTRO AS

RESULTATREGNSKAP

Beløp i: NOK	Note	2021	2020
RESULTATREGNSKAP			
Inntekter			
Salgsinntekt		3 545 109	3 446 880
Annen driftsinntekt		315	
Sum inntekter		3 545 424	3 446 880
Kostnader			
Varekostnad		909 026	1 264 830
Lønnskostnad	1	1 558 148	1 358 143
Avskrivning av driftsmidler og immaterielle eiendeler	2	12 000	4 772
Annen driftskostnad		982 484	733 108
Sum kostnader		3 461 658	3 360 853
Driftsresultat		83 766	86 027
Finansinntekter og finanskostnader			
Annen finansinntekt		6 880	3 410
Sum finansinntekter		6 880	3 410
Annen rentekostnad		13 576	532
Annen finanskostnad		39 449	32 470
Sum finanskostnader		53 026	33 002
Netto finans		-46 145	-29 592
Ordinært resultat før skattekostnad		37 620	56 435
Skattekostnad på ordinært resultat	4		
Ordinært resultat etter skattekostnad		37 620	56 435
Årsresultat		37 620	56 435
Årsresultat etter minoritetsinteresser		37 620	56 435
Totalresultat		37 620	56 435
Overføringer og disponeringer			
Udekket tap		37 620	56 435
Sum overføringer og disponeringer		37 620	56 435



Organisasjonsnr: 967 346 691
HØIDEN BIL OG BÅTELEKTRO AS

BALANSE

Beløp i: NOK	Note	2021	2020
BALANSE - EIENDELER			
Anleggsmidler			
Immaterielle eiendeler			
Utsatt skattefordel	4		
Varige driftsmidler			
Maskiner og anlegg	2	22 378	34 378
Sum varige driftsmidler		22 378	34 378
Finansielle anleggsmidler			
Lån til foretak i samme konsern	3		
Investeringer i aksjer og andeler		3 000	3 000
Sum finansielle anleggsmidler		3 000	3 000
Sum anleggsmidler		25 378	37 378
Omløpsmidler			
Varer			
Lager av varer og annen beholdning		1 156 522	675 325
Sum varer		1 156 522	675 325
Fordringer			
Kundefordringer		42 253	22 261
Andre kortsiktige fordringer		48 192	19 414
Konsernfordringer	3		
Sum fordringer		90 445	41 675
Bankinnskudd, kontanter og lignende			
Bankinnskudd, kontanter o. l.		21 120	107 325
Sum bankinnskudd, kontanter og lignende		21 120	107 325
Sum omløpsmidler		1 268 087	824 324
SUM EIENDELER		1 293 465	861 702

BALANSE - EGENKAPITAL OG GJELD

Egenkapital
Innskutt egenkapital



Aksjekapital	100 000	100 000
Annen innskutt egenkapital	457 101	457 101
Sum innskutt egenkapital	557 101	557 101
Opptjent egenkapital		
Udekket tap	472 015	509 636
Sum opptjent egenkapital	-472 015	-509 636
Sum egenkapital	85 086	47 465
Gjeld		
Langsiktig gjeld		
Annen langsiktig gjeld		
Langsiktig konserngjeld 3	247 526	247 526
Sum annen langsiktig gjeld	247 526	247 526
Sum langsiktig gjeld	247 526	247 526
Kortsiktig gjeld		
Gjeld til		
kredittinstitusjoner	206 747	
Leverandørgjeld 3	332 379	196 378
Skyldig offentlige avgifter	205 743	163 959
Annen kortsiktig gjeld	215 985	206 374
Sum kortsiktig gjeld	960 853	566 711
Sum gjeld	1 208 379	814 237
SUM EGENKAPITAL OG GJELD	1 293 465	861 702



Organisasjonsnr: 967 346 691
HØIDEN BIL OG BÅTELEKTRO AS

NOTEOPPLYSNINGER - SELSKAP - alle poster oppgitt i hele tall

Note

Antall aksjer og aksjeeiere

Note

Antall årsverk i regnskapsåret

Virksomheten har hatt følgende antall årsverk:
3.00

Omløpsmidler Startdato Sluttdato Endring

Skattemessig fremf.undersk. Startdato Sluttdato Endring

Kortsiktig gjeld Startdato Sluttdato Endring



Årsregnskap 2021

HØIDEN BIL OG BÅTELEKTRO AS

Organisasjonsnr: 967 346 691



Resultatregnskap
HØIDEN BIL OG BÅTELEKTRO AS

Driftsinntekter og driftskostnader	Note	2021	2020
Salgsinntekt		3 545 109	3 446 880
Annen driftsinntekt		315	0
Sum driftsinntekter		3 545 424	3 446 880
Varekostnad		909 026	1 264 830
Lønnskostnad	1	1 558 148	1 358 143
Avskrivning av driftsmidler og immaterielle eiendeler	2	12 000	4 772
Annen driftskostnad		982 484	733 108
Sum driftskostnader		3 461 658	3 360 853
Driftsresultat		83 766	86 027
Finansinntekter og finanskostnader			
Annen finansinntekt		6 880	3 410
Annen rentekostnad		13 576	532
Annen finanskostnad		39 449	32 470
Resultat av finansposter		-46 145	-29 592
Ordinært resultat før skattekostnad		37 620	56 435
Skattekostnad på ordinært resultat	4	0	0
Årsresultat		37 620	56 435
Overføringer			
Overført til udekket tap		-37 620	-56 435
Sum overføringer		37 620	56 435



Balanse
HØIDEN BIL OG BÅTELEKTRO AS

Eiendeler	Note	2021	2020
Anleggsmidler			
<i>Varige driftsmidler</i>			
Maskiner og anlegg	2	22 378	34 378
Sum varige driftsmidler		22 378	34 378
 <i>Finansielle anleggsmidler</i>			
Investeringer i aksjer og andeler		3 000	3 000
Sum finansielle anleggsmidler		3 000	3 000
 Sum anleggsmidler		 25 378	 37 378
 Omløpsmidler			
<i>Varer</i>			
Lager av varer og annen beholdning		1 156 522	675 325
Sum varer		1 156 522	675 325
 <i>Fordringer</i>			
Kundefordringer		42 253	22 261
Andre kortsiktige fordringer		48 192	19 414
Sum fordringer		90 445	41 675
 <i>Bankinnskudd, kontanter o.l</i>			
Bankinnskudd, kontanter o.l.		21 120	107 325
Sum bankinnskudd, kontanter o.l		21 120	107 325
 Sum omløpsmidler		 1 268 087	 824 324
 Sum eiendeler		 1 293 465	 861 702





Balanse


HØIDEN BIL OG BÅTELEKTRO AS


Egenkapital og gjeld	Note	2021	2020
Egenkapital			
Innskutt egenkapital			
Aksjekapital		100 000	100 000
Annen innskutt egenkapital		457 101	457 101
Sum innskutt egenkapital		557 101	557 101
Opptjent egenkapital			
Udekket tap		-472 015	-509 636
Sum opptjent egenkapital		-472 015	-509 636
Sum egenkapital		85 086	47 465
Gjeld			
Annen langsiktig gjeld			
Langsiktig konserngjeld	3	247 526	247 526
Sum annen langsiktig gjeld		247 526	247 526
Kortsiktig gjeld			
Gjeld til kredittinstitusjoner		206 747	0
Leverandørgjeld	3	332 379	196 378
Skyldig offentlige avgifter		205 743	163 959
Annen kortsiktig gjeld		215 985	206 374
Sum kortsiktig gjeld		960 853	566 711
Sum gjeld		1 208 379	814 237
Sum egenkapital og gjeld		1 293 465	861 702

Stokke, 7/4 - 2022
Styret i HØIDEN BIL OG BÅTELEKTRO AS


Christian Ulvin Berg
styreleder


Andreas Steen Hanssen
styremedlem/daglig leder


Heljar Sørensen
styremedlem


Sejad Jakupovic
styremedlem


Ulrik Andre Krona
styremedlem



Noter til regnskapet 2021

Regnskapsprinsipper

Årsregnskapet er satt opp i samsvar med regnskapsloven og NRS 8 - God regnskapsskikk for små foretak.

Driftsinntekter

Inntektsføring ved salg av varer skjer på leveringstidspunktet. Tjenester inntektsføres etter hvert som de leveres.

Skatt

Skattekostnaden i resultatregnskapet omfatter både periodens betalbare skatt og endring i utsatt skatt. Utsatt skatt er beregnet med 22 % på grunnlag av de midlertidige forskjeller som eksisterer mellom regnskapsmessige og skattemessige verdier, samt ligningsmessig underskudd til fremføring ved utgangen av regnskapsåret. Skatteøkende og skattereduserende midlertidige forskjeller som reverserer eller kan reverseres i samme periode er utlignet og nettoført.

Klassifisering og vurdering av anleggsmidler

Anleggsmidler omfatter eiendeler bestemt til varig eie og bruk. Anleggsmidler er vurdert til anskaffelseskost. Varige driftsmidler balanseføres og avskrives over driftsmidlets økonomiske levetid. Avskrivningsperioden for fast eiendom anskaffet etter 2009 er dekomponert i en del som gjelder råbygget og en del som gjelder faste tekniske installasjoner. Varige driftsmidler nedskrives til gjenvinnbart beløp ved verdifall som forventes ikke å være forbigående. Gjenvinnbart beløp er det høyeste av netto salgsverdi og verdi i bruk. Verdi i bruk er nåverdi av fremtidige kontantstrømmer knyttet til eiendelen. Nedskrivningen reverseres når grunnlaget for nedskrivningen ikke lenger er til stede.

Klassifisering og vurdering av omløpsmidler

Omløpsmidler og kortsiktig gjeld omfatter normalt poster som forfaller til betaling innen ett år etter balansedagen, samt poster som knytter seg til varekretsløpet. Omløpsmidler vurderes til laveste verdi av anskaffelseskost og virkelig verdi.

Varer

Varer er vurdert til det laveste av anskaffelseskost og netto salgsverdi.

Fordringer

Kundefordringer og andre fordringer oppføres til pålydende etter fradrag for avsetning til forventet tap. Avsetning til tap gjøres på grunnlag av en individuell vurdering av de enkelte fordringene.

Note 1 Lønnskostnader, antall ansatte, godtgjørelser, lån til ansatte mm

<u>Lønnskostnader</u>	<u>2021</u>	<u>2020</u>
Lønninger	1 348 780	1 182 587
Arbeidsgiveravgift	190 178	159 455
Pensjonskostnader	46 603	48 172
Andre ytelser	-27 413	-32 071
Sum	1 558 148	1 358 143
Gjennomsnittlig antall årsverk sysselsatt i regnskapsåret	3	3



Noter til regnskapet 2021

Note 2 Anleggsmidler

	Driftsløsøre, inventar ol.	Sum
Anskaffelseskost pr. 01.01.21	629 384	629 384
= Anskaffelseskost 31.12.21	629 384	629 384
Akkumulerte avskrivninger 31.12.21	607 006	607 006
= Bokført verdi 31.12.21	22 378	22 378
Årets ordinære avskrivninger	12 000	12 000
Økonomisk levetid	3 år	

Note 3 Mellomværende med selskap i samme konsern

Gjeld	2021	2020
Langsiktig gjeld	247 526	247 526
Leverandørgjeld	3 400	23 791
Sum gjeld	250 926	271 317



Noter til regnskapet 2021

Note 4 Skatt

Årets skattekostnad	2021	2020
Resultatført skatt på ordinært resultat:		
Betalbar skatt	0	0
Endring i utsatt skattefordel	0	0
Skattekostnad ordinært resultat	0	0
Skattepliktig inntekt:		
Ordinært resultat før skatt	37 620	56 435
Permanente forskjeller	0	0
Endring i midlertidige forskjeller	-19 483	-6 017
Anvendelse av fremførbart underskudd	-18 137	-50 418
Skattepliktig inntekt	0	0
Betalbar skatt i balansen:		
Betalbar skatt på årets resultat	0	0
Sum betalbar skatt i balansen	0	0

Skatteeffekten av midlertidige forskjeller og underskudd til fremføring som har gitt opphav til utsatt skatt og utsatte skattefordeler, spesifisert på typer av midlertidige forskjeller

	2021	2020	Endring
Varige driftsmidler	-3 936	1 486	5 422
Varebeholdning	-8 833	-8 833	0
Fordringer	23	-24 882	-24 905
Sum	-12 746	-32 229	-19 483
Akkumulert fremførbart underskudd	-469 373	-487 510	-18 137
Inngår ikke i beregningen av utsatt skatt	482 118	519 739	37 620
Utsatt skattefordel (22 %)	0	0	0

I henhold til God regnskapsskikk for små foretak balanseføres ikke utsatt skattefordel.

Note 5 Fortsatt drift

Resultatet for 2021 viser et overskudd på kr 37 620 etter skatt, mot kr. 56 435 i 2020. Arbeidskapitalen er positiv med kr 307.234 mot kr 257.613 pr 31.12.2020. Egenkapitalen er positiv med kr 85 086. Siden oppkjøpet i 2017 har ledelsen iverksatt tiltak for på sikt øke omsetningen noe de siste års regnskap viser med en omsetningsvekst på kr 263 746 i 2020 og kr 447 514 i 2019. 2021 har ikke hatt tilsvarende økning, med kr 98.229. Det har vært utfordringer med kapasiteten grunnet fravær under pandemien. Det vurderes at ordretilgangen er god nå som kapasiteten er tilbake på normalen.

Staben er forsterket noe som vil gi økt arbeidskraft som må til for å få økt aktivitet. Styret forventer økt omsetning i 2022, stabil bruttofortjeneste og dermed økt overskudd. Selskapets likviditet er tilfredsstillende og styret vurderer at forutsetningene for fortsatt drift er til stede og legger det til grunn for sin virksomhet.