



ÅRSREGNSKAPET FOR REGNSKAPSÅRET 2023 - GENERELL INFORMASJON

Enheten

Organisasjonsnummer: 999 556 558
Organisasjonsform: Aksjeselskap
Foretaksnavn: INGENIØRKONSULT AS
Forretningsadresse: Bygdøy allé 12
0262 OSLO

Regnskapsår

Årsregnskapets periode: 01.01.2023 - 31.12.2023

Konsern

Morselskap i konsern: Nei

Regnskapsregler

Regler for små foretak benyttet: Ja
Benyttet ved utarbeidelsen av årsregnskapet til selskapet: Regnskapslovens alminnelige regler

Årsregnskapet fastsatt av kompetent organ

Bekreftet av representant for selskapet: Steinar Gulbrand Bratlie
Dato for fastsettelse av årsregnskapet: 31.07.2024

Grunnlag for avgivelse

År 2023: Årsregnskapet er elektronisk innlevert
År 2022: Tall er hentet fra elektronisk innlevert årsregnskap fra 2023

Det er ikke krav til at årsregnskapet m.v. som sendes til Regnskapsregisteret er undertegnet. Kontrollen på at dette er utført ligger hos revisor/enhetens øverste organ. Sikkerheten ivaretas ved at innsender har rolle/rettighet for innsending av årsregnskapet via Altinn, og ved at det bekreftes at årsregnskapet er fastsatt av kompetent organ.

Brønnøysundregistrene, 14.09.2025



Resultatregnskap

Beløp i: NOK	Note	2023	2022
RESULTATREGNSKAP			
Inntekter			
Salgsinntekt		904 750	1 005 550
Annen driftsinntekt		49 000	
Sum inntekter		953 750	1 005 550
Kostnader			
Varekostnad		2 062	20 785
Lønnskostnad	1	-320 906	325 298
Annen driftskostnad		312 879	282 693
Sum kostnader		-5 965	628 777
Driftsresultat		959 715	376 773
Finansinntekter og finanskostnader			
Annen renteinntekt		35	
Annen finansinntekt			4 413
Sum finansinntekter		35	4 413
Annen rentekostnad		488 213	1 038
Sum finanskostnader		488 213	1 038
Netto finans		-488 178	3 375
Ordinært resultat før skattekostnad		471 537	380 148
Skattekostnad på resultat	2	103 967	83 650
Ordinært resultat etter skattekostnad		367 570	296 498
Årsresultat	3	367 570	296 498
Årsresultat etter minoritetsinteresser		367 570	296 498
Totalresultat		367 570	296 498
Overføringer og disponeringer			
Avgitt konsernbidrag		368 608	



Resultatregnskap

Beløp i: NOK	Note	2023	2022
Avsatt til annen egenkapital			296 498
Overført fra annen egenkapital		-1 038	
Sum overføringer og disponeringer		367 570	296 498



Balanse

Beløp i: NOK	Note	2023	2022
BALANSE - EIENDELER			
Anleggsmidler			
Immaterielle eiendeler			
Utsatt skattefordel	2		
Varige driftsmidler			
Tomter, bygninger o.a. fast eiendom		6 458 085	
Sum varige driftsmidler		6 458 085	
Finansielle anleggsmidler			
Lån til foretak i samme konsern	4	7 670 463	6 027 544
Andre langsiktige fordringer	4		
Sum finansielle anleggsmidler		7 670 463	6 027 544
Sum anleggsmidler		14 128 548	6 027 544
Omløpsmidler			
Varer			
Sum varer		2 085 896	
Fordringer			
Kundefordringer		657 500	707 750
Andre kortsiktige fordringer		68 231	
Sum fordringer		725 731	707 750
Bankinnskudd, kontanter og lignende			
Bankinnskudd, kontanter o.l.		80 523	3 972
Sum bankinnskudd, kontanter og lignende		80 523	3 972
Sum omløpsmidler		2 892 150	711 722
SUM EIENDELER		17 020 698	6 739 266

BALANSE - EGENKAPITAL OG GJELD



Balanse

Beløp i: NOK	Note	2023	2022
Egenkapital			
Innskutt egenkapital			
Aksjekapital	5	30 000	30 000
Beholdning av egne aksjer	5		
Sum innskutt egenkapital		30 000	30 000
Opptjent egenkapital			
Annen egenkapital		5 749 285	5 750 323
Sum opptjent egenkapital		5 749 285	5 750 323
Sum egenkapital	3	5 779 285	5 780 323
Gjeld			
Langsiktig gjeld			
Utsatt skatt	2		
Annen langsiktig gjeld			
Gjeld til kredittinstitusjoner		8 487 932	
Sum annen langsiktig gjeld		8 487 932	
Sum langsiktig gjeld		8 487 932	0
Kortsiktig gjeld			
Leverandørgjeld		116 262	46 929
Betalbar skatt	2		83 650
Skyldig offentlige avgifter		91 790	78 233
Kortsiktig konserngjeld		472 575	
Annen kortsiktig gjeld		2 072 854	750 131
Sum kortsiktig gjeld		2 753 481	958 943
Sum gjeld		11 241 413	958 943
SUM EGENKAPITAL OG GJELD		17 020 698	6 739 266



Brønnøysundregistrene

ÅRSREGNSKAP FOR REGNSKAPSÅRET 2023 - GENERELL INFORMASJON

Journalnummer: 2024 733414

Enheten

Organisasjonsnummer: 999 556 558
Organisasjonsform: Aksjeselskap
Foretaksnavn: INGENIØRKONSULT AS
Forretningsadresse: Bygdøy allé 12
0262 OSLO

Regnskapsår

Årsregnskapets periode: 01.01.2023 - 31.12.2023

Konsern

Morselskap i konsern: Nei

Regnskapsregler

Regler for små foretak benyttet: Ja
Benyttet ved utarbeidelsen av
årsregnskapet til selskapet: Regnskapslovens alminnelige regler

Årsregnskapet fastsatt av kompetent organ

Bekreftet av representant for selskapet: Steinar Gulbrand Bratlie
Dato for fastsettelse av årsregnskapet: 31.07.2024

Revisjon

Selskapet har besluttet at årsregnskapet
ikke skal revideres: Ja
Årsregnskapet er utarbeidet av ekstern
autorisert regnskapsfører: Ja
Ekstern autorisert regnskapsfører har i
løpet av regnskapsåret bistått ved den
løpende regnskapsføringen eller utført
andre tjenester for selskapet enn å
utarbeide årsregnskapet: Ja

Grunnlag for avgivelse

År 2023: Årsregnskap er elektronisk innlevert.
År 2022: Tall er hentet fra elektronisk innlevert årsregnskap fra 2023.

Det er ikke krav til at årsregnskapet m.v. som sendes til Regnskapsregisteret er undertegnet. Kontrollen på at dette er utført ligger hos revisor/enhetens øverste organ. Sikkerheten ivaretas ved at innsender har rolle/rettighet for innsending av årsregnskapet via Altinn, og ved at det bekreftes at årsregnskapet er fastsatt av kompetent organ.

Brønnøysundregistrene, 20.08.2024

Brønnøysundregistrene
Postadresse: Postboks 900, 8910 Brønnøysund
Telefon: 75 00 75 00
E-post: firmapost@brreg.no Internett: www.brreg.no
Organisasjonsnummer: 974 760 673



Organisasjonsnr: 999 556 558
INGENIØRKONSULT AS

RESULTATREGNSKAP

Beløp i: NOK	Note	2023	2022
RESULTATREGNSKAP			
Inntekter			
Salgsinntekt		904 750	1 005 550
Annen driftsinntekt		49 000	
Sum inntekter		953 750	1 005 550
Kostnader			
Varekostnad		2 062	20 785
Lønnskostnad	1	-320 906	325 298
Annen driftskostnad		312 879	282 693
Sum kostnader		-5 965	628 777
Driftsresultat		959 715	376 773
Finansinntekter og finanskostnader			
Annen renteinntekt		35	
Annen finansinntekt			4 413
Sum finansinntekter		35	4 413
Annen rentekostnad		488 213	1 038
Sum finanskostnader		488 213	1 038
Netto finans		-488 178	3 375
Ordinært resultat før skattekostnad			
Skattekostnad på resultat	2	471 537	380 148
Skattekostnad på resultat		103 967	83 650
Ordinært resultat etter skattekostnad		367 570	296 498
Årsresultat	3	367 570	296 498
Årsresultat etter minoritetsinteresser		367 570	296 498
Totalresultat		367 570	296 498
Overføringer og disponeringer			
Avgitt konsernbidrag		368 608	
Avsatt til annen egenkapital			296 498
Overført fra annen egenkapital		-1 038	
Sum overføringer og disponeringer		367 570	296 498



Organisasjonsnr: 999 556 558
INGENIØRKONSULT AS

BALANSE

Beløp i: NOK	Note	2023	2022
BALANSE - EIENDELER			
Anleggsmidler			
Immaterielle eiendeler			
Utsatt skattefordel	2		
Varige driftsmidler			
Tomter, bygninger o.a. fast eiendom		6 458 085	
Sum varige driftsmidler		6 458 085	
Finansielle anleggsmidler			
Lån til foretak i samme konsern	4	7 670 463	6 027 544
Andre langsiktige fordringer	4		
Sum finansielle anleggsmidler		7 670 463	6 027 544
Sum anleggsmidler		14 128 548	6 027 544
Omløpsmidler			
Varer			
Sum varer		2 085 896	
Fordringer			
Kundefordringer		657 500	707 750
Andre kortsiktige fordringer		68 231	
Sum fordringer		725 731	707 750
Bankinnskudd, kontanter og lignende			
Bankinnskudd, kontanter o. l.		80 523	3 972
Sum bankinnskudd, kontanter og lignende		80 523	3 972
Sum omløpsmidler		2 892 150	711 722
SUM EIENDELER		17 020 698	6 739 266
BALANSE - EGENKAPITAL OG GJELD			
Egenkapital			
Innskutt egenkapital			
Aksjekapital	5	30 000	30 000
Beholdning av egne aksjer	5		



Sum innskutt egenkapital		30 000	30 000
Opptjent egenkapital			
Annen egenkapital		5 749 285	5 750 323
Sum opptjent egenkapital		5 749 285	5 750 323
Sum egenkapital	3	5 779 285	5 780 323
Gjeld			
Langsiktig gjeld			
Utsatt skatt	2		
Annen langsiktig gjeld			
Gjeld til kredittinstitusjoner		8 487 932	
Sum annen langsiktig gjeld		8 487 932	
Sum langsiktig gjeld		8 487 932	0
Kortsiktig gjeld			
Leverandørgjeld		116 262	46 929
Betalbar skatt	2		83 650
Skyldig offentlige avgifter		91 790	78 233
Kortsiktig konserngjeld		472 575	
Annen kortsiktig gjeld		2 072 854	750 131
Sum kortsiktig gjeld		2 753 481	958 943
Sum gjeld		11 241 413	958 943
SUM EGENKAPITAL OG GJELD		17 020 698	6 739 266



Organisasjonsnr: 999 556 558
INGENIØRKONSULT AS

NOTEOPPLYSNINGER - SELSKAP - alle poster oppgitt i hele tall

Note

1

Antall årsverk i regnskapsåret

1.00

Sum Beløp

Balanseført verdi 31.12. Varige driftsmidler Immaterielle eiend.

Konsernregnskap

Morselskapet sitt navn

Forretningskontor for morselskapet

Begrunnelse for at datterselskap er utelatt fra konsolideringen

Samlet beløp - tilknyttet selskap Årets Fjorårets

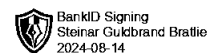
Samlet beløp - foretak i samme konsern Årets Fjorårets

Samlet beløp - foretak i samme konsern Årets Fjorårets

Samlet beløp - felles kontrollert virksomhet Årets Fjorårets

Pantstillelse Beløp

Beholdning av egne aksjer Antall Pålydende Andel av aksjek.



Årsregnskap 2023 for Ingeniørkonsult AS

Resultatregnskap
Balanse
Noter til regnskapet

Utarbeidet av:

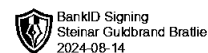
NORIAN
a part of ECIT



RESULTATREGNSKAP

INGENIØRKONSULT AS

DRIFTSINNEKTER OG DRIFTSKOSTNADER	Note	2023	2022
Salgsinntekt		904 750	1 005 550
Annen driftsinntekt		49 000	0
Sum driftsinntekter		953 750	1 005 550
Varekostnad		2 062	20 785
Lønnskostnad	1	-320 906	325 298
Annen driftskostnad		312 879	282 693
Sum driftskostnader		-5 965	628 777
Driftsresultat		959 715	376 773
FINANSINNEKTER OG FINANSKOSTNADER			
Annen renteinntekt		35	0
Annen finansinntekt		0	4 413
Annen rentekostnad		488 213	1 038
Resultat av finansposter		-488 178	3 375
Resultat før skattekostnad		471 537	380 148
Skattekostnad på resultat	2	103 967	83 650
Resultat		367 570	296 498
Årsresultat	3	367 570	296 498
OVERFØRINGER			
Avsatt konsernbidrag		368 608	0
Avsatt til annen egenkapital		0	296 498
Overført fra annen egenkapital		1 038	0
Sum overføringer		367 570	296 498



BALANSE

INGENIØRKONSULT AS

EIENDELER	Note	2023	2022
ANLEGGSMIDLER			
FINANSIELLE ANLEGGSMIDLER			
Lån til foretak i samme konsern	4	7 670 463	6 027 544
Sum finansielle anleggsmidler		7 670 463	6 027 544
Sum anleggsmidler		7 670 463	6 027 544
OMLØPSMIDLER			
Lager av varer og annen beholdning		8 543 981	0
FORDRINGER			
Kundefordringer		657 500	707 750
Andre kortsiktige fordringer		68 231	0
Sum fordringer		725 731	707 750
Bankinnskudd, kontanter o.l.		80 523	3 972
Sum omløpsmidler		9 350 235	711 722
Sum eiendeler		17 020 698	6 739 266



BALANSE

INGENIØRKONSULT AS

EGENKAPITAL OG GJELD	Note	2023	2022
EGENKAPITAL			
INNSKUTT EGENKAPITAL			
Aksjekapital	5	30 000	30 000
Sum innskutt egenkapital		30 000	30 000
OPPTJENT EGENKAPITAL			
Annen egenkapital		5 749 285	5 750 323
Sum opptjent egenkapital		5 749 285	5 750 323
Sum egenkapital	3	5 779 285	5 780 323
GJELD			
Gjeld til kredittinstitusjoner		8 487 932	0
Sum annen langsiktig gjeld		8 487 932	0
KORTSIKTIG GJELD			
Leverandørgjeld		116 262	46 929
Betalbar skatt	2	0	83 650
Skyldig offentlige avgifter		91 790	78 233
Konserngjeld		472 575	0
Annen kortsiktig gjeld		2 072 854	750 131
Sum kortsiktig gjeld		2 753 481	958 943
Sum gjeld		11 241 413	958 943
Sum egenkapital og gjeld		17 020 698	6 739 266

Oslo, 31.07.2024
Styret i Ingeniørkonsult AS

Steinar Gulbrand Bratlie
styreleder



Regnskapsprinsipper

Årsregnskapet er satt opp i samsvar med regnskapsloven og NRS 8 - God regnskapsskikk for små foretak.

Årsregnskapet er utarbeidet med forutsetning om fortsatt drift.

SKATT

Skattekostnaden i resultatregnskapet omfatter både periodens betalbare skatt og endring i utsatt skatt. Utsatt skatt er beregnet med 22 % på grunnlag av de midlertidige forskjeller som eksisterer mellom regnskapsmessige og skattemessige verdier, samt ligningsmessig underskudd til fremføring ved utgangen av regnskapsåret. Skatteøkende og skattereduserende midlertidige forskjeller som reverserer eller kan reverseres i samme periode er utlignet og nettoført.

KLASSIFISERING OG VURDERING AV OMLØPSMIDLER

Omløpsmidler og kortsiktig gjeld omfatter normalt poster som forfaller til betaling innen ett år etter balansedagen, samt poster som knytter seg til varekretsløpet. Omløpsmidler vurderes til laveste verdi av anskaffelseskost og virkelig verdi.

VARER

Varer er vurdert til det laveste av anskaffelseskost og netto salgsverdi.

FORDRINGER

Kundefordringer og andre fordringer oppføres til pålydende etter fradrag for avsetning til forventet tap. Avsetning til tap gjøres på grunnlag av en individuell vurdering av de enkelte fordringene.



Note 1 Lønnskostnader

Ingeniørkonsult AS har hatt 1 ansatte som er registrert med arbeidsforhold. Det er ikke utbetalt lønn og andre ytelser til ansatt i 2023. Selskapet har ikke krav til å etablere OTP ordning.

Note 2 Skatt

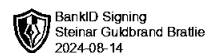
Årets skattekostnad	2023	2022
Resultatført skatt på ordinært resultat:		
Betalbar skatt	103 967	83 650
Endring i utsatt skattefordel	0	0
Skattekostnad ordinært resultat	103 967	83 650
Skattepliktig inntekt:		
Resultat før skatt	471 537	380 148
Permanente forskjeller	1 039	81
Avgitt konsernbidrag	-472 575	0
Skattepliktig inntekt	1	380 229
Betalbar skatt i balansen:		
Betalbar skatt på årets resultat	103 967	83 650
Betalbar skatt på avgitt konsernbidrag	-103 967	0
Sum betalbar skatt i balansen	0	83 650

Skatteeffekten av midlertidige forskjeller som har gitt opphav til utsatt skatt og utsatte skattefordeler, spesifisert på typer av midlertidige forskjeller

	2023	2022	Endring
Utsatt skatt (22 %)	0	0	0

Note 3 Egenkapital

	Aksjekapital	Annen innskutt egenkapital	Annen egenkapital	Sum
Pr. 01.01.2023	30 000	0	5 750 323	5 780 323
Årets resultat			367 570	367 570
Avgitt konsernbidrag etter skatt			-368 608	-368 608
Pr 31.12.2023	30 000	0	5 749 285	5 779 285



Note 4 Fordringer

Fordringer gjelder rentefritt lån til morselskap Linne Invest AS på kr. 7 670 453.

Note 5 Aksjonærer

AKSJEKAPITALEN I INGENIØRKONSULT AS PR. 31.12 BESTÅR AV:

	Antall	Pålydende	Bokført
Ordinære aksjer	100 000	0,3	30 000
Sum	100 000		30 000

EIERSTRUKTUR

De største aksjonærene i % pr. 31.12 var:

	Ordinære	Eierandel	Stemmeandel
LINNE INVEST AS	100 000	100,0	100,0



Årsregnskap 2023 for Ingeniørkonsult AS

Resultatregnskap
Balanse
Noter til regnskapet

Utarbeidet av:

NORIAN
a part of ECIT



RESULTATREGNSKAP

INGENIØRKONSULT AS

DRIFTSINNEKTER OG DRIFTSKOSTNADER	Note	2023	2022
Salgsinntekt		904 750	1 005 550
Annen driftsinntekt		49 000	0
Sum driftsinntekter		953 750	1 005 550
Varekostnad		2 062	20 785
Lønnskostnad	1	-320 906	325 298
Annen driftskostnad		312 879	282 693
Sum driftskostnader		-5 965	628 777
Driftsresultat		959 715	376 773
FINANSINNEKTER OG FINANSKOSTNADER			
Annen renteinntekt		35	0
Annen finansinntekt		0	4 413
Annen rentekostnad		488 213	1 038
Resultat av finansposter		-488 178	3 375
Resultat før skattekostnad		471 537	380 148
Skattekostnad på resultat	2	103 967	83 650
Resultat		367 570	296 498
Årsresultat	3	367 570	296 498
OVERFØRINGER			
Avsatt konsernbidrag		368 608	0
Avsatt til annen egenkapital		0	296 498
Overført fra annen egenkapital		1 038	0
Sum overføringer		367 570	296 498



BALANSE

INGENIØRKONSULT AS

EIENDELER	Note	2023	2022
ANLEGGSMIDLER			
Tomter, bygninger o.a. fast eiendom		6 458 085	0
Sum varige driftsmidler		6 458 085	0
FINANSIELLE ANLEGGSMIDLER			
Lån til foretak i samme konsern	4	7 670 463	6 027 544
Sum finansielle anleggsmidler		7 670 463	6 027 544
Sum anleggsmidler		14 128 548	6 027 544
OMLØPSMIDLER			
Lager av varer og annen beholdning		2 085 896	0
FORDRINGER			
Kundefordringer		657 500	707 750
Andre kortsiktige fordringer		68 231	0
Sum fordringer		725 731	707 750
Bankinnskudd, kontanter o.l.		80 523	3 972
Sum omløpsmidler		2 892 150	711 722
Sum eiendeler		17 020 698	6 739 266



BALANSE

INGENIØRKONSULT AS

EGENKAPITAL OG GJELD	Note	2023	2022
EGENKAPITAL			
INNSKUTT EGENKAPITAL			
Aksjekapital	5	30 000	30 000
Sum innskutt egenkapital		30 000	30 000
OPPTJENT EGENKAPITAL			
Annen egenkapital		5 749 285	5 750 323
Sum opptjent egenkapital		5 749 285	5 750 323
Sum egenkapital	3	5 779 285	5 780 323
GJELD			
Gjeld til kredittinstitusjoner		8 487 932	0
Sum annen langsiktig gjeld		8 487 932	0
KORTSIKTIG GJELD			
Leverandørgjeld		116 262	46 929
Betalbar skatt	2	0	83 650
Skyldig offentlige avgifter		91 790	78 233
Konserngjeld		472 575	0
Annen kortsiktig gjeld		2 072 854	750 131
Sum kortsiktig gjeld		2 753 481	958 943
Sum gjeld		11 241 413	958 943
Sum egenkapital og gjeld		17 020 698	6 739 266

Oslo, 31.07.2024
Styret i Ingeniørkonsult AS

Steinar Gulbrand Bratlie
styreleder



Regnskapsprinsipper

Årsregnskapet er satt opp i samsvar med regnskapsloven og NRS 8 - God regnskapsskikk for små foretak.

Årsregnskapet er utarbeidet med forutsetning om fortsatt drift.

SKATT

Skattekostnaden i resultatregnskapet omfatter både periodens betalbare skatt og endring i utsatt skatt. Utsatt skatt er beregnet med 22 % på grunnlag av de midlertidige forskjeller som eksisterer mellom regnskapsmessige og skattemessige verdier, samt ligningsmessig underskudd til fremføring ved utgangen av regnskapsåret. Skatteøkende og skattereduserende midlertidige forskjeller som reverserer eller kan reverseres i samme periode er utlignet og nettoført.

KLASSIFISERING OG VURDERING AV ANLEGGSMIDLER

Anleggsmidler omfatter eiendeler bestemt til varig eie og bruk. Anleggsmidler er vurdert til anskaffelseskost. Varige driftsmidler balanseføres og avskrives over driftsmidlets økonomiske levetid. Avskrivningsperioden for fast eiendom anskaffet etter 2009 er dekomponert i en del som gjelder råbygget og en del som gjelder faste tekniske installasjoner. Varige driftsmidler nedskrives til gjenvinnbart beløp ved verdifall som forventes ikke å være forbigående. Gjenvinnbart beløp er det høyeste av netto salgsverdi og verdi i bruk. Verdi i bruk er nåverdi av fremtidige kontantstrømmer knyttet til eiendelen. Nedskrivningen reverseres når grunnlaget for nedskrivningen ikke lenger er til stede.

KLASSIFISERING OG VURDERING AV OMLØPSMIDLER

Omløpsmidler og kortsiktig gjeld omfatter normalt poster som forfaller til betaling innen ett år etter balansedagen, samt poster som knytter seg til varekretsløpet. Omløpsmidler vurderes til laveste verdi av anskaffelseskost og virkelig verdi.

VARER

Varer er vurdert til det laveste av anskaffelseskost og netto salgsverdi.

FORDRINGER

Kundefordringer og andre fordringer oppføres til pålydende etter fradrag for avsetning til forventet tap. Avsetning til tap gjøres på grunnlag av en individuell vurdering av de enkelte fordringene.



Note 1 Lønnskostnader

Ingeniørkonsult AS har hatt 1 ansatte som er registrert med arbeidsforhold. Det er ikke utbetalt lønn og andre ytelser til ansatt i 2023. Selskapet har ikke krav til å etablere OTP ordning.

Note 2 Skatt

Årets skattekostnad	2023	2022
Resultatført skatt på ordinært resultat:		
Betalbar skatt	103 967	83 650
Endring i utsatt skattefordel	0	0
Skattekostnad ordinært resultat	103 967	83 650
Skattepliktig inntekt:		
Resultat før skatt	471 537	380 148
Permanente forskjeller	1 039	81
Avgitt konsernbidrag	-472 575	0
Skattepliktig inntekt	1	380 229
Betalbar skatt i balansen:		
Betalbar skatt på årets resultat	103 967	83 650
Betalbar skatt på avgitt konsernbidrag	-103 967	0
Sum betalbar skatt i balansen	0	83 650

Skatteeffekten av midlertidige forskjeller som har gitt opphav til utsatt skatt og utsatte skattefordeler, spesifisert på typer av midlertidige forskjeller

	2023	2022	Endring
Utsatt skatt (22 %)	0	0	0

Note 3 Egenkapital

	Aksjekapital	Annen innskutt egenkapital	Annen egenkapital	Sum
Pr. 01.01.2023	30 000	0	5 750 323	5 780 323
Årets resultat			367 570	367 570
Avgitt konsernbidrag etter skatt			-368 608	-368 608
Pr 31.12.2023	30 000	0	5 749 285	5 779 285



Note 4 Fordringer

Fordringer gjelder rentefritt lån til morselskap Linne Invest AS på kr. 7 670 453.

Note 5 Aksjonærer

AKSJEKAPITALEN I INGENIØRKONSULT AS PR. 31.12 BESTÅR AV:

	Antall	Pålydende	Bokført
Ordinære aksjer	100 000	0,3	30 000
Sum	100 000		30 000

EIERSTRUKTUR

De største aksjonærene i % pr. 31.12 var:

	Ordinære	Eierandel	Stemmeandel
LINNE INVEST AS	100 000	100,0	100,0