



ÅRSREGNSKAPET FOR REGNSKAPSÅRET 2023 - GENERELL INFORMASJON

Enheten

Organisasjonsnummer: 930 015 067
Organisasjonsform: Aksjeselskap
Foretaksnavn: KRAKADALEN AS
Forretningsadresse: Roastrandvegen 86
5580 ØLEN

Regnskapsår

Årsregnskapets periode: 01.01.2023 - 31.12.2023

Konsern

Morselskap i konsern: Nei

Regnskapsregler

Regler for små foretak benyttet: Ja
Benyttet ved utarbeidelsen av årsregnskapet til selskapet: Regnskapslovens alminnelige regler

Årsregnskapet fastsatt av kompetent organ

Bekreftet av representant for selskapet: Andreas Hustveit
Dato for fastsettelse av årsregnskapet: 02.05.2024

Grunnlag for avgivelse

År 2023: Årsregnskapet er elektronisk innlevert
År 2022: Tall er hentet fra elektronisk innlevert årsregnskap fra 2023

Det er ikke krav til at årsregnskapet m.v. som sendes til Regnskapsregisteret er undertegnet. Kontrollen på at dette er utført ligger hos revisor/enhetens øverste organ. Sikkerheten ivaretas ved at innsender har rolle/rettighet for innsending av årsregnskapet via Altinn, og ved at det bekreftes at årsregnskapet er fastsatt av kompetent organ.

Brønnøysundregistrene, 08.05.2025



Resultatregnskap

| Beløp i: NOK | Note | 2023 | 2022 |
|---|------|-----------------|----------------|
| RESULTATREGNSKAP | | | |
| Inntekter | | | |
| Salgsinntekt | | 39 500 | 10 000 |
| Sum inntekter | | 39 500 | 10 000 |
| Kostnader | | | |
| Annen driftskostnad | | 12 175 | 9 103 |
| Sum kostnader | | 12 175 | 9 103 |
| Driftsresultat | | 27 325 | 897 |
| Finansinntekter og finanskostnader | | | |
| Sum finansinntekter | | 0 | 0 |
| Annen rentekostnad | | 227 573 | 39 514 |
| Sum finanskostnader | | -227 573 | -39 514 |
| Netto finans | | -227 573 | -39 514 |
| Resultat før skattekostnad | | -200 248 | -38 617 |
| Skattekostnad | 1, 2 | 0 | 0 |
| Årsresultat | | -200 248 | -38 617 |
| Overføringer og disponeringer | | | |
| Udekket tap | | -200 248 | -38 617 |
| Sum overføringer og disponeringer | | -200 248 | -38 617 |



Balanse

| Beløp i: NOK | Note | 2023 | 2022 |
|--|------|------------------|------------------|
| BALANSE - EIENDELER | | | |
| Anleggsmidler | | | |
| Immaterielle eiendeler | | | |
| Sum immaterielle eiendeler | | 0 | 0 |
| Varige driftsmidler | | | |
| Sum varige driftsmidler | | 0 | 0 |
| Finansielle anleggsmidler | | | |
| Investeringer i tilknyttet selskap | 3 | 5 250 000 | 5 250 000 |
| Sum finansielle anleggsmidler | | 5 250 000 | 5 250 000 |
| Sum anleggsmidler | | 5 250 000 | 5 250 000 |
| Omløpsmidler | | | |
| Varer | | | |
| Sum varer | | 0 | 0 |
| Fordringer | | | |
| Sum fordringer | | 0 | 0 |
| Investeringer | | | |
| Sum investeringer | | 0 | 0 |
| Bankinnskudd, kontanter og lignende | | | |
| Bankinnskudd, kontanter og lignende | | 0 | 10 385 |
| Sum bankinnskudd, kontanter og lignende | | 0 | 10 385 |
| Sum omløpsmidler | | 0 | 10 385 |
| SUM EIENDELER | | 5 250 000 | 5 260 385 |

BALANSE - EGENKAPITAL OG GJELD

Egenkapital



Balanse

| Beløp i: NOK | Note | 2023 | 2022 |
|--|------|------------------|------------------|
| Innskutt egenkapital | | | |
| Aksjekapital | 4 | 46 000 | 46 000 |
| Overkurs | 4 | 1 060 000 | 1 060 000 |
| Annen innskutt egenkapital | 4 | -11 570 | -11 570 |
| Sum innskutt egenkapital | | 1 094 430 | 1 094 430 |
| Opptjent egenkapital | | | |
| Udekket tap | 4 | 238 865 | 38 617 |
| Sum opptjent egenkapital | | -238 865 | -38 617 |
| Sum egenkapital | | 855 565 | 1 055 813 |
| Gjeld | | | |
| Langsiktig gjeld | | | |
| Sum avsetninger for forpliktelser | | 0 | 0 |
| Annen langsiktig gjeld | | | |
| Øvrig langsiktig gjeld | 5 | 4 335 714 | 4 187 022 |
| Sum annen langsiktig gjeld | | 4 335 714 | 4 187 022 |
| Sum langsiktig gjeld | | 4 335 714 | 4 187 022 |
| Kortsiktig gjeld | | | |
| Leverandørgjeld | | 0 | 3 050 |
| Annen kortsiktig gjeld | | 58 721 | 14 500 |
| Sum kortsiktig gjeld | | 58 721 | 17 550 |
| Sum gjeld | | 4 394 435 | 4 204 572 |
| SUM EGENKAPITAL OG GJELD | | 5 250 000 | 5 260 385 |



Brønnøysundregistrene

ÅRSREGNSKAP FOR REGNSKAPSÅRET 2023 - GENERELL INFORMASJON

Journalnummer: 2024 396662

Enheten

Organisasjonsnummer: 930 015 067
Organisasjonsform: Aksjeselskap
Foretaksnavn: KRAKADALEN AS
Forretningsadresse: Roastrandvegen 86
5580 ØLEN

Regnskapsår

Årsregnskapets periode: 01.01.2023 - 31.12.2023

Konsern

Morselskap i konsern: Nei

Regnskapsregler

Regler for små foretak benyttet: Ja
Benyttet ved utarbeidelsen av
årsregnskapet til selskapet: Regnskapslovens alminnelige regler

Årsregnskapet fastsatt av kompetent organ

Bekreftet av representant for selskapet: Andreas Hustveit
Dato for fastsettelse av årsregnskapet: 02.05.2024

Revisjon

Selskapet har besluttet at årsregnskapet
ikke skal revideres: Ja
Årsregnskapet er utarbeidet av ekstern
autorisert regnskapsfører: Ja
Ekstern autorisert regnskapsfører har i
løpet av regnskapsåret bistått ved den
løpende regnskapsføringen eller utført
andre tjenester for selskapet enn å
utarbeide årsregnskapet: Ja

Grunnlag for avgivelse

År 2023: Årsregnskap er elektronisk innlevert.
År 2022: Tall er hentet fra elektronisk innlevert årsregnskap fra 2023.

Det er ikke krav til at årsregnskapet m.v. som sendes til Regnskapsregisteret er undertegnet. Kontrollen på at dette er utført ligger hos revisor/enhetens øverste organ. Sikkerheten ivaretas ved at innsender har rolle/rettighet for innsending av årsregnskapet via Altinn, og ved at det bekreftes at årsregnskapet er fastsatt av kompetent organ.

Brønnøysundregistrene, 06.05.2024

Brønnøysundregistrene
Postadresse: Postboks 900, 8910 Brønnøysund
Telefon: 75 00 75 00
E-post: firmapost@brreg.no Internett: www.brreg.no
Organisasjonsnummer: 974 760 673



Organisasjonsnr: 930 015 067
KRAKADALEN AS

RESULTATREGNSKAP

| Beløp i: NOK | Note | 2023 | 2022 |
|---|-------------|-----------------|----------------|
| RESULTATREGNSKAP | | | |
| Inntekter | | | |
| Salgsinntekt | | 39 500 | 10 000 |
| Sum inntekter | | 39 500 | 10 000 |
| Kostnader | | | |
| Annen driftskostnad | | 12 175 | 9 103 |
| Sum kostnader | | 12 175 | 9 103 |
| Driftsresultat | | 27 325 | 897 |
| Finansinntekter og finanskostnader | | | |
| Sum finansinntekter | | 0 | 0 |
| Annen rentekostnad | | 227 573 | 39 514 |
| Sum finanskostnader | | -227 573 | -39 514 |
| Netto finans | | -227 573 | -39 514 |
| Resultat før skattekostnad | | -200 248 | -38 617 |
| Skattekostnad | 1, 2 | 0 | 0 |
| Årsresultat | | -200 248 | -38 617 |
| Overføringer og disponeringer | | | |
| Udekket tap | | -200 248 | -38 617 |
| Sum overføringer og disponeringer | | -200 248 | -38 617 |



Organisasjonsnr: 930 015 067
KRAKADALEN AS

BALANSE

Beløp i: NOK **Note** **2023** **2022**

BALANSE - EIENDELER

| | | | |
|--|---|------------------|------------------|
| Anleggsmidler | | | |
| Immaterielle eiendeler | | | |
| Sum immaterielle eiendeler | | 0 | 0 |
| Varige driftsmidler | | | |
| Sum varige driftsmidler | | 0 | 0 |
| Finansielle anleggsmidler | | | |
| Investeringer i tilknyttet selskap | 3 | 5 250 000 | 5 250 000 |
| Sum finansielle anleggsmidler | | 5 250 000 | 5 250 000 |
| Sum anleggsmidler | | 5 250 000 | 5 250 000 |
| Omløpsmidler | | | |
| Varer | | | |
| Sum varer | | 0 | 0 |
| Fordringer | | | |
| Sum fordringer | | 0 | 0 |
| Investeringer | | | |
| Sum investeringer | | 0 | 0 |
| Bankinnskudd, kontanter og lignende | | | |
| Bankinnskudd, kontanter og lignende | | 0 | 10 385 |
| Sum bankinnskudd, kontanter og lignende | | 0 | 10 385 |
| Sum omløpsmidler | | 0 | 10 385 |
| SUM EIENDELER | | 5 250 000 | 5 260 385 |

BALANSE - EGENKAPITAL OG GJELD

| | | | |
|-----------------------------|---|-----------|-----------|
| Egenkapital | | | |
| Innskutt egenkapital | | | |
| Aksjekapital | 4 | 46 000 | 46 000 |
| Overkurs | 4 | 1 060 000 | 1 060 000 |
| Annen innskutt egenkapital | 4 | -11 570 | -11 570 |
| Sum innskutt egenkapital | | 1 094 430 | 1 094 430 |

Opptjent egenkapital



| | | | |
|-----------------------------------|---|------------------|------------------|
| Udekket tap | 4 | 238 865 | 38 617 |
| Sum opptjent egenkapital | | -238 865 | -38 617 |
| Sum egenkapital | | 855 565 | 1 055 813 |
| Gjeld | | | |
| Langsiktig gjeld | | | |
| Sum avsetninger for forpliktelses | | 0 | 0 |
| Annen langsiktig gjeld | | | |
| Øvrig langsiktig gjeld | 5 | 4 335 714 | 4 187 022 |
| Sum annen langsiktig gjeld | | 4 335 714 | 4 187 022 |
| Sum langsiktig gjeld | | 4 335 714 | 4 187 022 |
| Kortsiktig gjeld | | | |
| Leverandørgjeld | | 0 | 3 050 |
| Annen kortsiktig gjeld | | 58 721 | 14 500 |
| Sum kortsiktig gjeld | | 58 721 | 17 550 |
| Sum gjeld | | 4 394 435 | 4 204 572 |
| SUM EGENKAPITAL OG GJELD | | 5 250 000 | 5 260 385 |



Organisasjonsnr: 930 015 067
KRAKADALEN AS

NOTEOPPLYSNINGER - SELSKAP - alle poster oppgitt i hele tall

Note

Regnskapsprinsipper

Årsregnskapet er satt opp i samsvar med regnskapsloven og god regnskapsskikk for små foretak. Salgsinntekter Inntektsføring ved salg av varer skjer på leveringstidspunktet. Tjenester inntektsføres etter hvert som de leveres. Klassifisering og vurdering av balanseposter Anleggsmidler er eiendeler bestemt til varig eie eller bruk. Eiendeler som er knyttet til varekretsløpet er klassifisert som omløpsmidler. Langsiktig gjeld er gjeld som forfaller senere enn ett år etter transaksjonsdagen. Første års avdrag på langsiktige fordringer og langsiktig gjeld klassifiseres likevel ikke som omløpsmiddel og kortsiktig gjeld. Omløpsmidler vurderes til laveste av anskaffelseskost og virkelig verdi. Kortsiktig gjeld balanseføres til nominelt beløp på etableringstidspunktet. Anleggsmidler vurderes til anskaffelseskost. Varige anleggsmidler avskrives etter en fornuftig avskrivningsplan. Anleggsmidlene nedskrives til virkelig verdi ved verdifall som ikke forventes å være forbigående. Langsiktig gjeld med unntak av andre avsetninger balanseføres til nominelt beløp på etableringstidspunktet. Aksjer i tilknyttede selskap Investeringer der vi har 20-50% av stemmeberettiget kapital og betydelig innflytelse defineres som tilknyttede selskap (såfremt vi ikke har bestemmende innflytelse på en måte som gjør at selskapet blir definert som datterselskap). Oversikt over selskap som er tilknyttede selskap er angitt i nummerert note til regnskapet. Andel i tilknyttet selskap vurderes etter kostmetoden i selskapsregnskapet. Skatt Skattekostnaden i resultatregnskapet omfatter periodens betalbare skatt som blir utlignet og forfaller til betaling i neste regnskapsår i tillegg til endring i utsatt skatt. Utsatt skatt er beregnet med skattesatsen ved utgangen av regnskapsåret (22%) på grunnlag av skattereduserende og skatteøkende midlertidige forskjeller som reverserer eller kan reversere i samme periode er utlignet og nettoført. Selskapet har ikke endret regnskapsprinsipp fra 2022 til 2023.

Note

Antall årsverk i regnskapsåret
0.00

| <u>Sum</u> | <u>Beløp</u> |
|------------|--------------|
|------------|--------------|

| | |
|---------------------------------|--|
| <u>Balanseført verdi 31.12.</u> | <u>Varige driftsmidler Immaterielle eiend.</u> |
|---------------------------------|--|

Konsernregnskap

Morselskapet sitt navn

Forretningskontor for morselskapet



Begrunnelse for at datterselskap er utelatt fra konsolideringen

Samlet beløp - tilknyttet selskap Årets Fjorårets

Samlet beløp - foretak i samme konsern Årets Fjorårets

Samlet beløp - foretak i samme konsern Årets Fjorårets

Samlet beløp - felles kontrollert virksomhet Årets Fjorårets

Pantstillelse Beløp

Beholdning av egne aksjer Antall Pålydende Andel av aksjek.

Note

5

Gjeld

Gjeld som forfaller til betaling mer enn fem år etter regnskapsårets slutt
1909708.00

Gjeld sikret ved pant eller lignende sikkerhet i eiendeler
3926006.00

Balanseført verdi av de pantsatte eiendeler
5250000.00

Summen av garantiforpliktelser som ikke er regnskapsført

Garantiforpliktelser som er sikret ved pant

Aksjene i Ølen Eiendom AS stilles som sikkerhet for lånet fra Nappholmen AS.

Mer om gjeld



Årsregnskap for
KRAKADALEN AS
930015067
Regnskapsår
01.01.2023 - 31.12.2023



KRAKADALEN AS
930 015 067



Resultatregnskap

| | Note | 2023 | 15.09 - 31.12.2022 |
|-----------------------------------|------|-----------------|-----------------------|
| Driftsinntekter | | | |
| Salgsinntekt | | 39 500 | 10 000 |
| Sum driftsinntekter | | 39 500 | 10 000 |
| Driftskostnader | | | |
| Annen driftskostnad | | -12 175 | -9 103 |
| Sum driftskostnader | | -12 175 | -9 103 |
| Driftsresultat | | 27 325 | 897 |
| Finanskostnader | | | |
| Annen rentekostnad | | -227 573 | -39 514 |
| Sum finanskostnader | | -227 573 | -39 514 |
| Netto finans | | -227 573 | -39 514 |
| Resultat før skattekostnad | | -200 248 | -38 617 |
| Skattekostnad | 1, 2 | 0 | 0 |
| Årsresultat | | -200 248 | -38 617 |
| Overføringer | | | |
| Udekket tap | | -200 248 | -38 617 |
| Sum overføringer | | -200 248 | -38 617 |



KRAKADALEN AS
930 015 067

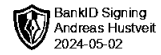


Balanse

| | Note | 31.12.2023 | 31.12.2022 |
|--|------|------------------|------------------|
| EIENDELER | | | |
| Anleggsmidler | | | |
| Finansielle anleggsmidler | | | |
| Investeringer i tilknyttet selskap | 3 | 5 250 000 | 5 250 000 |
| Sum finansielle anleggsmidler | | 5 250 000 | 5 250 000 |
| Sum anleggsmidler | | 5 250 000 | 5 250 000 |
| Omløpsmidler | | | |
| Bankinnskudd, kontanter og lignende | | | |
| Bankinnskudd, kontanter og lignende | | 0 | 10 385 |
| Sum bankinnskudd, kontanter og lignende | | 0 | 10 385 |
| Sum omløpsmidler | | 0 | 10 385 |
| SUM EIENDELER | | 5 250 000 | 5 260 385 |



KRAKADALEN AS
930 015 067



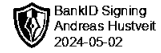
Balanse

| | Note | 31.12.2023 | 31.12.2022 |
|-----------------------------------|------|------------------|------------------|
| EGENKAPITAL OG GJELD | | | |
| Egenkapital | | | |
| Innskutt egenkapital | | | |
| Aksjekapital | 4 | 46 000 | 46 000 |
| Overkurs | 4 | 1 060 000 | 1 060 000 |
| Annen innskutt egenkapital | 4 | -11 570 | -11 570 |
| Sum innskutt egenkapital | | 1 094 430 | 1 094 430 |
| Opptjent egenkapital | | | |
| Udekket tap | 4 | -238 865 | -38 617 |
| Sum opptjent egenkapital | | -238 865 | -38 617 |
| Sum egenkapital | | 855 565 | 1 055 813 |
| Gjeld | | | |
| Annen langsiktig gjeld | | | |
| Øvrig langsiktig gjeld | 5 | 4 335 714 | 4 187 022 |
| Sum annen langsiktig gjeld | | 4 335 714 | 4 187 022 |
| Kortsiktig gjeld | | | |
| Leverandørgjeld | | 0 | 3 050 |
| Annen kortsiktig gjeld | | 58 721 | 14 500 |
| Sum kortsiktig gjeld | | 58 721 | 17 550 |
| Sum gjeld | | 4 394 435 | 4 204 572 |
| SUM EGENKAPITAL OG GJELD | | 5 250 000 | 5 260 385 |

Andreas Hustveit
styrets leder



KRAKADALEN AS
930 015 067



Noter

Regnskapsprinsipper

Årsregnskapet er satt opp i samsvar med regnskapsloven og god regnskapsskikk for små foretak.

Salgsinntekter

Inntektsføring ved salg av varer skjer på leveringstidspunktet. Tjenester inntektsføres etter hvert som de leveres.

Klassifisering og vurdering av balanseposter

Anleggsmidler er eiendeler bestemt til varig eie eller bruk. Eiendeler som er knyttet til varekretsløpet er klassifisert som omløpsmidler. Langsiktig gjeld er gjeld som forfaller senere enn ett år etter transaksjonsdagen. Første års avdrag på langsiktige fordringer og langsiktig gjeld klassifiseres likevel ikke som omløpsmiddel og kortsiktig gjeld.

Omløpsmidler vurderes til laveste av anskaffelseskost og virkelig verdi. Kortsiktig gjeld balanseføres til nominelt beløp på etableringstidspunktet. Anleggsmidler vurderes til anskaffelseskost. Varige anleggsmidler avskrives etter en fornuftig avskrivningsplan. Anleggsmidlene nedskrives til virkelig verdi ved verdifall som ikke forventes å være forbigående. Langsiktig gjeld med unntak av andre avsetninger balanseføres til nominelt beløp på etableringstidspunktet.

Aksjer i tilknyttede selskap

Investeringer der vi har 20-50% av stemmeberettiget kapital og betydelig innflytelse defineres som tilknyttede selskap (såfremt vi ikke har bestemmende innflytelse på en måte som gjør at selskapet blir definert som datterselskap). Oversikt over selskap som er tilknyttede selskap er angitt i nummerert note til regnskapet.

Andel i tilknyttet selskap vurderes etter kostmetoden i selskapsregnskapet.

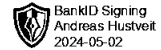
Skatt

Skattekostnaden i resultatregnskapet omfatter periodens betalbare skatt som blir utlignet og forfaller til betaling i neste regnskapsår i tillegg til endring i utsatt skatt. Utsatt skatt er beregnet med skattesatsen ved utgangen av regnskapsåret (22%) på grunnlag av skattereduserende og skatteøkende midlertidige forskjeller som reverserer eller kan reversere i samme periode er utlignet og nettoført.

Selskapet har ikke endret regnskapsprinsipp fra 2022 til 2023.



KRAKADALEN AS
930 015 067



Antall årsverk

Selskapet har ikke hatt ansatte i løpet av regnskapsåret.

Note 1 - Spesifisering av skatt

| | 2023 | 15.09 - 31.12.2022 |
|-----------------------|-----------------|-----------------------|
| Skattepliktig inntekt | | |
| Resultat før skatt | -200 248 | 0 |
| Skattepliktig inntekt | -200 248 | 0 |

Note 2 - Midlertidige forskjeller - utsatt skatt/skattefordel

Utsatt skatt/utsatt skattefordel i balansen avsettes på grunnlag av forskjeller mellom regnskapsmessige og skattemessige verdier i henhold til norsk regnskapsstandard for skatt.

Midlertidige skatteøkende og skattereduserende forskjeller som kan utlignes er nettoført.

| Midlertidige forskjeller knyttet til: | 01.01.2023 | 31.12.2023 | Endring |
|---|----------------|-----------------|----------------|
| Fremførbart underskudd | -50 187 | -250 435 | 200 248 |
| Netto forskjeller | -50 187 | -250 435 | 200 248 |
| Skattereduserende forskjeller som ikke kan utlignes | 50 187 | 250 435 | -200 248 |
| Sum midlertidige forskjeller som påvirker betalbar skatt | 0 | 0 | 0 |
| Utsatt skatt 31.12.2023 basert på 22 % | 0 | 0 | 0 |

Note 3 - Investeringer i tilknyttet selskap

Selskapet har følgende aksjer i tilknyttet selskap:

| | Antall aksjer | Andel |
|-----------------|---------------|-------|
| Ølen Eiendom AS | 499 | 25% |

Note 4 - Egenkapital

| | Selskapskapital | Overkurs | Annen innsk. EK | Udekket tap | Sum |
|-------------------------------|-----------------|------------------|--------------------|-----------------|----------------|
| Egenkapital 31.12.2022 | 46 000 | 1 060 000 | -11 570 | -38 617 | 1 055 813 |
| Årsresultat | 0 | 0 | 0 | -200 248 | -200 248 |
| Egenkapital 31.12.2023 | 46 000 | 1 060 000 | -11 570 | -238 865 | 855 565 |

Note 5 - Gjeld og garantiforpliktelser

| | Beløp |
|---|-----------|
| Del av gjelden som forfaller til betaling mer enn fem år etter regnskapsårets slutt | 1 909 708 |
| Gjeld som er sikret ved pant eller lignende sikkerhet i eiendeler | 3 926 006 |
| Balanseført verdi av pantsatte eiendeler | 5 250 000 |
| Summen av garantiforpliktelser som ikke er regnskapsført | 0 |

Garantiforpliktelser som er sikret ved pant

Aksjene i Ølen Eiendom AS stilles som sikkerhet for lånet fra Nappholmen AS.