

**ÅRSREGNSKAPET FOR REGNSKAPSÅRET 2023 - GENERELL INFORMASJON****Enheten**

Organisasjonsnummer: 933 121 054  
Organisasjonsform: Aksjeselskap  
Foretaksnavn: FJORDSERVICE AS  
Forretningsadresse: Slemmestadv 416  
1390 VOLLEN

**Regnskapsår**

Årsregnskapets periode: 01.01.2023 - 31.12.2023

**Konsern**

Morselskap i konsern: Ja  
Konsernregnskap lagt ved: Nei

**Regnskapsregler**

Regler for små foretak benyttet: Ja  
Benyttet ved utarbeidelsen av årsregnskapet til selskapet: Regnskapslovens alminnelige regler

**Årsregnskapet fastsatt av kompetent organ**

Bekreftet av representant for selskapet: INSIGNIS AS  
Dato for fastsettelse av årsregnskapet: 23.05.2024

**Grunnlag for avgivelse**

År 2023: Årsregnskapet er elektronisk innlevert  
År 2022: Tall er hentet fra elektronisk innlevert årsregnskap fra 2023

*Det er ikke krav til at årsregnskapet m.v. som sendes til Regnskapsregisteret er undertegnet. Kontrollen på at dette er utført ligger hos revisor/enhetens øverste organ. Sikkerheten ivaretas ved at innsender har rolle/rettighet for innsending av årsregnskapet via Altinn, og ved at det bekreftes at årsregnskapet er fastsatt av kompetent organ.*

Brønnøysundregistrene, 20.06.2025



### Resultatregnskap

Beløp i: NOK	Note	2023	2022
<b>RESULTATREGNSKAP</b>			
<b>Inntekter</b>			
Salgsinntekt			155 802 688
Annen driftsinntekt		9 115 177	8 105 435
<b>Sum inntekter</b>		<b>9 115 177</b>	<b>163 908 123</b>
<b>Kostnader</b>			
Varekostnad		2 559 116	96 756 397
Lønnskostnad	1	1 636 014	2 087 221
Avskrivning av driftsmidler og immaterielle eiendeler	2, 3	3 936 133	3 101 737
Annen driftskostnad	1	2 593 885	5 967 510
<b>Sum kostnader</b>		<b>10 725 148</b>	<b>107 912 865</b>
<b>Driftsresultat</b>		<b>-1 609 970</b>	<b>55 995 258</b>
<b>Finansinntekter og finanskostnader</b>			
Inntekt på investering i annet foretak i samme konsern		6 105 849	5 531 843
Renteinntekt fra foretak i samme konsern		371 400	
Annen renteinntekt		205	556
Annen finansinntekt		25 556	6 715
<b>Sum finansinntekter</b>		<b>6 503 010</b>	<b>5 539 114</b>
Annen rentekostnad		6 192 573	6 260 635
Annen finanskostnad			75
<b>Sum finanskostnader</b>		<b>6 192 573</b>	<b>6 260 710</b>
<b>Netto finans</b>		<b>310 437</b>	<b>-721 596</b>
<b>Ordinært resultat før skattekostnad</b>		<b>-1 299 533</b>	<b>55 273 662</b>
Skattekostnad på resultat	4	-251 984	12 165 643
<b>Ordinært resultat etter skattekostnad</b>		<b>-1 047 549</b>	<b>43 108 019</b>
<b>Årsresultat</b>	5	<b>-1 047 549</b>	<b>43 108 019</b>
<b>Årsresultat etter minoritetsinteresser</b>		<b>-1 047 549</b>	<b>43 108 019</b>



## Resultatregnskap

<b>Beløp i: NOK</b>	<b>Note</b>	<b>2023</b>	<b>2022</b>
<b>Totalresultat</b>		<b>-1 047 549</b>	<b>43 108 019</b>
<b>Overføringer og disponeringer</b>			
Konsernbidrag			117 000
Avsatt til annen egenkapital			42 991 019
Overført fra annen egenkapital		-1 047 549	
<b>Sum overføringer og disponeringer</b>		<b>-1 047 549</b>	<b>43 108 019</b>



## Balanse

Beløp i: NOK	Note	2023	2022
<b>BALANSE - EIENDELER</b>			
<b>Anleggsmidler</b>			
<b>Immaterielle eiendeler</b>			
Konsesjoner, patenter, lisenser, varemerker ol.	2	29 684	44 528
Utsatt skattefordel	4	927 440	675 456
<b>Sum immaterielle eiendeler</b>		<b>957 124</b>	<b>719 984</b>
<b>Varige driftsmidler</b>			
Tomter, bygninger og annen fast eiendom	3	71 535 341	75 055 188
Maskiner og anlegg	3		
Skip og flytende installasjoner	3		
Driftsløsøre, inventar, verktøy, kontormaskiner, ol.	3	529 043	772 985
<b>Sum varige driftsmidler</b>	3, 6	<b>72 064 384</b>	<b>75 828 173</b>
<b>Finansielle anleggsmidler</b>			
Investering i datterselskap	7	621 000	621 000
Lån til foretak i samme konsern	8	32 273 540	37 783 690
<b>Sum finansielle anleggsmidler</b>		<b>32 894 540</b>	<b>38 404 690</b>
<b>Sum anleggsmidler</b>		<b>105 916 048</b>	<b>114 952 847</b>
<b>Omløpsmidler</b>			
<b>Varer</b>			
<b>Sum varer</b>		<b>34 902 885</b>	<b>35 186 992</b>
<b>Fordringer</b>			
Kundefordringer	9	1 065 641	1 474 558
Andre fordringer		230 702	1 743 473
Konsernfordringer	8	6 105 849	16 930 589
<b>Sum fordringer</b>		<b>7 402 191</b>	<b>20 148 620</b>
<b>Investeringer</b>			
Markedsbaserte aksjer		2 000	2 000
<b>Sum investeringer</b>		<b>2 000</b>	<b>2 000</b>
<b>Bankinnskudd, kontanter og lignende</b>			



## Balanse

Beløp i: NOK	Note	2023	2022
Bankinnskudd, kontanter o.l.	10	1 972 429	883 077
<b>Sum bankinnskudd, kontanter og lignende</b>		<b>1 972 429</b>	<b>883 077</b>
<b>Sum omløpsmidler</b>		<b>44 279 505</b>	<b>56 220 689</b>
<b>SUM EIENDELER</b>		<b>150 195 554</b>	<b>171 173 536</b>

## BALANSE - EGENKAPITAL OG GJELD

### Egenkapital

#### Innskutt egenkapital

Aksjekapital (5 000 aksjer à kr 100,00)	11	500 000	500 000
<b>Sum innskutt egenkapital</b>		<b>500 000</b>	<b>500 000</b>

#### Opptjent egenkapital

Annen egenkapital		44 374 563	45 422 112
<b>Sum opptjent egenkapital</b>		<b>44 374 563</b>	<b>45 422 112</b>

<b>Sum egenkapital</b>	5	<b>44 874 563</b>	<b>45 922 112</b>
------------------------	---	-------------------	-------------------

### Gjeld

#### Langsiktig gjeld

Utsatt skatt	4		
<b>Annen langsiktig gjeld</b>			
Gjeld til kredittinstitusjoner	6	101 485 000	83 615 024
<b>Sum annen langsiktig gjeld</b>		<b>101 485 000</b>	<b>83 615 024</b>

<b>Sum langsiktig gjeld</b>		<b>101 485 000</b>	<b>83 615 024</b>
-----------------------------	--	--------------------	-------------------

#### Kortsiktig gjeld

Leverandørgjeld		276 191	11 851 747
Betalbar skatt	4		12 711 754
Skyldig offentlige avgifter		386 382	84 811
Kortsiktig konserngjeld	8	1 564 948	15 425 328
Annen kortsiktig gjeld		1 608 470	1 562 760
<b>Sum kortsiktig gjeld</b>		<b>3 835 991</b>	<b>41 636 400</b>



## Balanse

<b>Beløp i: NOK</b>	<b>Note</b>	<b>2023</b>	<b>2022</b>
Sum gjeld		105 320 991	125 251 424
<b>SUM EGENKAPITAL OG GJELD</b>		<b>150 195 554</b>	<b>171 173 536</b>
<b>POSTER UTENOM BALANSEN</b>			
Garantistillelser	6		
Pantstillelser	6		



## Brønnøysundregistrene

### ÅRSREGNSKAP FOR REGNSKAPSÅRET 2023 - GENERELL INFORMASJON

Journalnummer: 2024 507295

#### Enheten

Organisasjonsnummer: 933 121 054  
Organisasjonsform: Aksjeselskap  
Foretaksnavn: FJORDSERVICE AS  
Forretningsadresse: Slemmestadv 416  
1390 VOLLEN

#### Regnskapsår

Årsregnskapets periode: 01.01.2023 - 31.12.2023

#### Konsern

Morselskap i konsern: Ja  
Konsernregnskap lagt ved: Nei

#### Regnskapsregler

Regler for små foretak benyttet: Ja  
Benyttet ved utarbeidelsen av  
årsregnskapet til selskapet: Regnskapslovens alminnelige regler

#### Årsregnskapet fastsatt av kompetent organ

Bekreftet av representant for selskapet: INSIGNIS AS  
Dato for fastsettelse av årsregnskapet: 23.05.2024

#### Grunnlag for avgivelse

År 2023: Årsregnskap er elektronisk innlevert.  
År 2022: Tall er hentet fra elektronisk innlevert årsregnskap fra 2023.

*Det er ikke krav til at årsregnskapet m.v. som sendes til Regnskapsregisteret er undertegnet. Kontrollen på at dette er utført ligger hos revisor/enhetens øverste organ. Sikkerheten ivaretas ved at innsender har rolle/rettighet for innsending av årsregnskapet via Altinn, og ved at det bekreftes at årsregnskapet er fastsatt av kompetent organ.*

Brønnøysundregistrene, 22.06.2024



Organisasjonsnr: 933 121 054  
FJORDSERVICE AS

## RESULTATREGNSKAP

Beløp i: NOK	Note	2023	2022
<b>RESULTATREGNSKAP</b>			
<b>Inntekter</b>			
Salgsinntekt			155 802 688
Annen driftsinntekt		9 115 177	8 105 435
<b>Sum inntekter</b>		<b>9 115 177</b>	<b>163 908 123</b>
<b>Kostnader</b>			
Varekostnad		2 559 116	96 756 397
Lønnskostnad	1	1 636 014	2 087 221
Avskrivning av driftsmidler og immaterielle eiendeler	2, 3	3 936 133	3 101 737
Annen driftskostnad	1	2 593 885	5 967 510
<b>Sum kostnader</b>		<b>10 725 148</b>	<b>107 912 865</b>
<b>Driftsresultat</b>		<b>-1 609 970</b>	<b>55 995 258</b>
<b>Finansinntekter og finanskostnader</b>			
Inntekt på investering i annet foretak i samme konsern		6 105 849	5 531 843
Renteinntekt fra foretak i samme konsern		371 400	
Annen renteinntekt		205	556
Annen finansinntekt		25 556	6 715
<b>Sum finansinntekter</b>		<b>6 503 010</b>	<b>5 539 114</b>
Annen rentekostnad		6 192 573	6 260 635
Annen finanskostnad			75
<b>Sum finanskostnader</b>		<b>6 192 573</b>	<b>6 260 710</b>
<b>Netto finans</b>		<b>310 437</b>	<b>-721 596</b>
<b>Ordinært resultat før skattekostnad</b>			
Skattekostnad på resultat	4	-251 984	12 165 643
<b>Ordinært resultat etter skattekostnad</b>		<b>-1 047 549</b>	<b>43 108 019</b>
<b>Årsresultat</b>	5	<b>-1 047 549</b>	<b>43 108 019</b>
<b>Årsresultat etter minoritetsinteresser</b>		<b>-1 047 549</b>	<b>43 108 019</b>
<b>Totalresultat</b>		<b>-1 047 549</b>	<b>43 108 019</b>
<b>Overføringer og disponeringer</b>			



Konsernbidrag		117 000
Avsatt til annen egenkapital		42 991 019
Overført fra annen egenkapital	-1 047 549	
<b>Sum overføringer og disponeringer</b>	<b>-1 047 549</b>	<b>43 108 019</b>



Organisasjonsnr: 933 121 054  
FJORDSERVICE AS

## BALANSE

Beløp i: NOK	Note	2023	2022
<b>BALANSE - EIENDELER</b>			
<b>Anleggsmidler</b>			
<b>Immaterielle eiendeler</b>			
Konsesjoner, patenter, lisenser, varemerker ol.	2	29 684	44 528
Utsatt skattefordel	4	927 440	675 456
<b>Sum immaterielle eiendeler</b>		<b>957 124</b>	<b>719 984</b>
<b>Varige driftsmidler</b>			
Tomter, bygninger og annen fast eiendom	3	71 535 341	75 055 188
Maskiner og anlegg	3		
Skip og flytende installasjoner	3		
Driftsløsøre, inventar, verktøy, kontormaskiner, ol.	3	529 043	772 985
<b>Sum varige driftsmidler</b>	<b>3, 6</b>	<b>72 064 384</b>	<b>75 828 173</b>
<b>Finansielle anleggsmidler</b>			
Investering i datterselskap	7	621 000	621 000
Lån til foretak i samme konsern	8	32 273 540	37 783 690
<b>Sum finansielle anleggsmidler</b>		<b>32 894 540</b>	<b>38 404 690</b>
<b>Sum anleggsmidler</b>		<b>105 916 048</b>	<b>114 952 847</b>
<b>Omløpsmidler</b>			
<b>Varer</b>			
<b>Sum varer</b>		<b>34 902 885</b>	<b>35 186 992</b>
<b>Fordringer</b>			
Kundefordringer	9	1 065 641	1 474 558
Andre fordringer		230 702	1 743 473
Konsernfordringer	8	6 105 849	16 930 589
<b>Sum fordringer</b>		<b>7 402 191</b>	<b>20 148 620</b>
<b>Investeringer</b>			
Markedsbaserte aksjer		2 000	2 000
<b>Sum investeringer</b>		<b>2 000</b>	<b>2 000</b>
<b>Bankinnskudd, kontanter og lignende</b>			
Bankinnskudd, kontanter o. l.	10	1 972 429	883 077
<b>Sum bankinnskudd, kontanter og lignende</b>		<b>1 972 429</b>	<b>883 077</b>



Sum omløpsmidler		44 279 505	56 220 689
<b>SUM EIENDELER</b>		<b>150 195 554</b>	<b>171 173 536</b>
<b>BALANSE - EGENKAPITAL OG GJELD</b>			
<b>Egenkapital</b>			
<b>Innskutt egenkapital</b>			
Aksjekapital (5 000 aksjer à kr 100,00)	11	500 000	500 000
<b>Sum innskutt egenkapital</b>		<b>500 000</b>	<b>500 000</b>
<b>Opptjent egenkapital</b>			
Annen egenkapital		44 374 563	45 422 112
<b>Sum opptjent egenkapital</b>		<b>44 374 563</b>	<b>45 422 112</b>
<b>Sum egenkapital</b>	<b>5</b>	<b>44 874 563</b>	<b>45 922 112</b>
<b>Gjeld</b>			
<b>Langsiktig gjeld</b>			
Utsatt skatt	4		
<b>Annen langsiktig gjeld</b>			
Gjeld til kredittinstitusjoner	6	101 485 000	83 615 024
<b>Sum annen langsiktig gjeld</b>		<b>101 485 000</b>	<b>83 615 024</b>
<b>Sum langsiktig gjeld</b>		<b>101 485 000</b>	<b>83 615 024</b>
<b>Kortsiktig gjeld</b>			
Leverandørgjeld		276 191	11 851 747
Betalbar skatt	4		12 711 754
Skyldig offentlige avgifter		386 382	84 811
Kortsiktig konserngjeld	8	1 564 948	15 425 328
Annen kortsiktig gjeld		1 608 470	1 562 760
<b>Sum kortsiktig gjeld</b>		<b>3 835 991</b>	<b>41 636 400</b>
<b>Sum gjeld</b>		<b>105 320 991</b>	<b>125 251 424</b>
<b>SUM EGENKAPITAL OG GJELD</b>		<b>150 195 554</b>	<b>171 173 536</b>
<b>POSTER UTENOM BALANSEN</b>			
Garantistillelser	6		
Pantstillelser	6		



Organisasjonsnr: 933 121 054  
FJORDSERVICE AS

NOTEOPPLYSNINGER - SELSKAP - alle poster oppgitt i hele tall

**Note**

1

Antall årsverk i regnskapsåret  
2.00

Sum Beløp

Balanseført verdi 31.12. Varige driftsmidler Immaterielle eiend.

**Konsernregnskap**

Morselskapet sitt navn

Forretningskontor for morselskapet

**Begrunnelse for at datterselskap er utelatt fra konsolideringen**

Samlet beløp - tilknyttet selskap Årets Fjorårets

Samlet beløp - foretak i samme konsern Årets Fjorårets


Samlet beløp - foretak i samme konsern Årets Fjorårets

Samlet beløp - felles kontrollert virksomhet Årets Fjorårets

Pantstillelse Beløp


Beholdning av egne aksjer Antall Pålydende Andel av aksjek.





 BankID Signing  
Ole-Henrik Skirstad  
2024-05-28

 BankID Signing  
Finn A. Bostad  
2024-05-28

 BankID Signing  
Morten Bøgerud  
2024-05-28

 BankID Signing  
Morten Gjeruksen  
2024-05-28


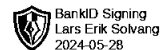
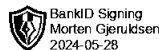
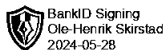
 BankID Signing  
Lars Erik Solvang  
2024-05-28

 BankID Signing  
Morten Alois Lager  
2024-05-28

# Årsregnskap 2023 Fjordservice AS

**Resultatregnskap  
Balanse  
Noter til regnskapet**


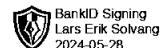
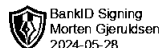
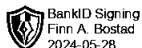
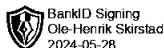
**Org.nr.: 933 121 054**



## Resultatregnskap

Fjordservice AS

Driftsinntekter og driftskostnader	Note	2023	2022
Salgsinntekt		0	155 802 688
Annen driftsinntekt		9 115 177	8 105 435
<b>Sum driftsinntekter</b>		<b>9 115 177</b>	<b>163 908 123</b>
Varekostnad		2 559 116	96 756 397
Lønnskostnad	1	1 636 014	2 087 221
Avskrivning av driftsmidler og immaterielle eiendeler	2, 3	3 936 133	3 101 737
Annen driftskostnad	1	2 593 885	5 967 510
<b>Sum driftskostnader</b>		<b>10 725 148</b>	<b>107 912 865</b>
<b>Driftsresultat</b>		<b>-1 609 970</b>	<b>55 995 258</b>
<b>Finansinntekter og finanskostnader</b>			
Inntekt på investering i annet foretak i samme konsern		6 105 849	5 531 843
Renteinntekt fra foretak i samme konsern		371 400	0
Annen renteinntekt		205	556
Annen finansinntekt		25 556	6 715
Annen rentekostnad		6 192 573	6 260 635
Annen finanskostnad		0	75
<b>Resultat av finansposter</b>		<b>310 437</b>	<b>-721 596</b>
Resultat før skattekostnad		-1 299 533	55 273 662
Skattekostnad på resultat	4	-251 984	12 165 643
<b>Årsresultat</b>	<b>5</b>	<b>-1 047 549</b>	<b>43 108 019</b>
<b>Overføringer</b>			
Mottatt konsernbidrag		0	-117 000
Avsatt til annen egenkapital		0	42 991 019
Overført fra annen egenkapital		1 047 549	0
<b>Sum overføringer</b>		<b>-1 047 549</b>	<b>43 108 019</b>



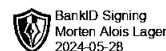
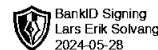
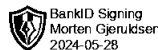
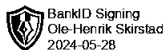
## Balanse

Fjordservice AS

Eiendeler	Note	2023	2022
<b>Anleggsmidler</b>			
<b>Immaterielle eiendeler</b>			
Konsesjoner, patenter, lisenser, varemerker ol.	2	29 684	44 528
Utsatt skattefordel	4	927 440	675 456
<b>Sum immaterielle eiendeler</b>		<b>957 124</b>	<b>719 984</b>
<b>Varige driftsmidler</b>			
Tomter, bygninger og annen fast eiendom	3	71 535 341	75 055 188
Driftsløsøre, inventar, verktøy, kontormaskiner, ol.	3	529 043	772 985
<b>Sum varige driftsmidler</b>	<b>3, 6</b>	<b>72 064 384</b>	<b>75 828 173</b>
<b>Finansielle anleggsmidler</b>			
Investeringer i datterselskap	7	621 000	621 000
Lån til foretak i samme konsern	8	32 273 540	37 783 690
<b>Sum finansielle anleggsmidler</b>		<b>32 894 540</b>	<b>38 404 690</b>
<b>Sum anleggsmidler</b>		<b>105 916 048</b>	<b>114 952 847</b>
<b>Omløpsmidler</b>			
Prosjekter under utvikling		34 902 885	35 186 992
<b>Fordringer</b>			
Kundefordringer	9	1 065 641	1 474 558
Andre fordringer		230 702	1 743 473
Konsernfordringer	8	6 105 849	16 930 589
<b>Sum fordringer</b>		<b>7 402 191</b>	<b>20 148 620</b>
<b>Investeringer</b>			
Markedsbaserte aksjer		2 000	2 000
<b>Sum investeringer</b>		<b>2 000</b>	<b>2 000</b>
Bankinnskudd, kontanter o.l.	10	1 972 429	883 077
<b>Sum omløpsmidler</b>		<b>44 279 505</b>	<b>56 220 689</b>
<b>Sum eiendeler</b>		<b>150 195 554</b>	<b>171 173 536</b>

Fjordservice AS

Side 3



## Balanse

Fjordservice AS

Egenkapital og gjeld	Note	2023	2022
<strong>Egenkapital</strong>			
<strong>Innskutt egenkapital</strong>			
Aksjekapital (5 000 aksjer à kr 100,00)	11	500 000	500 000
<strong>Sum innskutt egenkapital</strong>		<strong>500 000</strong>	<strong>500 000</strong>
<strong>Opptjent egenkapital</strong>			
Annen egenkapital		44 374 563	45 422 112
<strong>Sum opptjent egenkapital</strong>		<strong>44 374 563</strong>	<strong>45 422 112</strong>
<strong>Sum egenkapital</strong>	<strong>5</strong>	<strong>44 874 563</strong>	<strong>45 922 112</strong>
<strong>Gjeld</strong>			
<strong>Annen langsiktig gjeld</strong>			
Gjeld til kredittinstitusjoner	6	101 485 000	83 615 024
<strong>Sum annen langsiktig gjeld</strong>		<strong>101 485 000</strong>	<strong>83 615 024</strong>
<strong>Kortsiktig gjeld</strong>			
Leverandørgjeld		276 191	11 851 747
Betalbar skatt	4	0	12 711 754
Skyldig offentlige avgifter		386 382	84 811
Konserngjeld	8	1 564 948	15 425 328
Annen kortsiktig gjeld		1 608 470	1 562 760
<strong>Sum kortsiktig gjeld</strong>		<strong>3 835 991</strong>	<strong>41 636 400</strong>
<strong>Sum gjeld</strong>		<strong>105 320 991</strong>	<strong>125 251 424</strong>
<strong>Sum egenkapital og gjeld</strong>		<strong>150 195 554</strong>	<strong>171 173 536</strong>

Vollen , 23.05.2024  
Styret i Fjordservice AS

Morten Alois Lager  
styreleder

Morten Bogerud  
styremedlem

Finn Audun Bostad  
styremedlem

Lars-Erik Solvang  
styremedlem

Ole-Henrik Skirstad  
styremedlem

Morten Gjeruldsen  
daglig leder

Fjordservice AS

Side 4



BankID Signing  
Ole-Henrik Skirstad  
2024-05-28



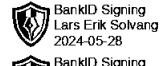
BankID Signing  
Finn A. Bostad  
2024-05-28



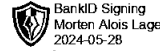
BankID Signing  
Morten Bøgerud  
2024-05-28



BankID Signing  
Morten Gjeruksen  
2024-05-28



BankID Signing  
Lars Erik Solvang  
2024-05-28



BankID Signing  
Morten Alois Lager  
2024-05-28

Årsregnskapet er satt opp i samsvar med regnskapsloven og NRS 8 - God regnskapsskikk for små foretak.

## Driftsinntekter

Inntektsføring ved salg av varer skjer på leveringstidspunktet. Tjenester inntektsføres etter hvert som de leveres.

## Skatt

Skattekostnaden i resultatregnskapet omfatter både periodens betalbare skatt og endring i utsatt skatt. Utsatt skatt er beregnet med 22 % på grunnlag av de midlertidige forskjeller som eksisterer mellom regnskapsmessige og skattemessige verdier, samt ligningsmessig underskudd til fremføring ved utgangen av regnskapsåret. Skatteøkende og skattereduserende midlertidige forskjeller som reverserer eller kan reverseres i samme periode er utlignet og nettoført.

## Klassifisering og vurdering av anleggsmidler

Anleggsmidler omfatter eiendeler bestemt til varig eie og bruk. Anleggsmidler er vurdert til anskaffelseskost. Varige driftsmidler balanseføres og avskrives over driftsmidlets økonomiske levetid. Avskrivningsperioden for fast eiendom anskaffet etter 2009 er dekomponert i en del som gjelder råbygget og en del som gjelder faste tekniske installasjoner. Varige driftsmidler nedskrives til gjenvinnbart beløp ved verdifall som forventes ikke å være forbigående. Gjenvinnbart beløp er det høyeste av netto salgsverdi og verdi i bruk. Verdi i bruk er nåverdi av fremtidige kontantstrømmer knyttet til eiendelen. Nedskrivningen reverseres når grunnlaget for nedskrivningen ikke lenger er til stede.

## Klassifisering og vurdering av omløpsmidler

Omløpsmidler og kortsiktig gjeld omfatter normalt poster som forfaller til betaling innen ett år etter balansedagen, samt poster som knytter seg til varekretsløpet. Omløpsmidler vurderes til laveste verdi av anskaffelseskost og virkelig verdi.

## Aksjer i datterselskap

Datterselskap vurderes etter kostmetoden i selskapsregnskapet. Investeringen er vurdert til anskaffelseskost for aksjene med mindre nedskrivning har vært nødvendig. Det er foretatt nedskrivning til virkelig verdi når verdifall skyldes årsaker som ikke kan forventes å være forbigående og det må anses nødvendig etter god regnskapsskikk. Nedskrivninger er reversert når grunnlaget for nedskrivning ikke lenger er til stede.

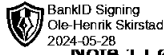
Utbytte, konsernbidrag og andre utdelinger fra datterselskap er inntektsført samme år som det er avsatt i givers regnskap. Overstiger utbytte / konsernbidraget andelen av opptjent resultat etter anskaffelsestidspunktet, representerer den overskytende del tilbakebetaling av investert kapital, og utdelingene er fratrukket investeringens verdi i balansen til morselskapet.

## Fordringer

Kundefordringer og andre fordringer oppføres til pålydende etter fradrag for avsetning til forventet tap. Avsetning til tap gjøres på grunnlag av en individuell vurdering av de enkelte fordringene.

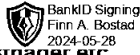
## Konsernforhold

Selskapet inngår som et datterselskap av Sportskameratene AS, som har forretningsadresse i Oslo. Det utarbeides konsernregnskap og selskapet inngår i konsolideringen jfr. Regnskapsloven § 3-2. Konsernregnskapet er tilgjengelig på morselskapets forretningsadresse. Det er ikke utarbeidet et eget konsernregnskap for selskapet med datterselskaper jf unntaket fra konsernregnskapsplikt i regnskapslovens § 3-7. Selskapet har ikke endret regnskapsprinsipp fra fjoråret.



BankID Signing  
Ole-Henrik Skirstad  
2024-05-28

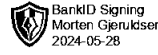
**NOTE 1 LØNNSKOSTNADER ETC.**



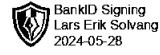
BankID Signing  
Finn A. Bostad  
2024-05-28



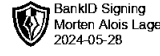
BankID Signing  
Morten Bøgerud  
2024-05-28



BankID Signing  
Morten Gjeruksen  
2024-05-28



BankID Signing  
Lars Erik Solvang  
2024-05-28



BankID Signing  
Morten Alois Lager  
2024-05-28

## Lønnskostnader

	2023	2022
Lønninger	1 240 697	1 734 043
Arbeidsgiveravgift	265 560	208 216
Pensjonskostnader	118 054	83 006
Andre ytelser	11 702	61 956
<b>Sum</b>	<b>1 636 014</b>	<b>2 087 221</b>

Selskapet har i 2023 sysselsatt 2 årsverk.

## Pensjonsforpliktelser

Selskapet er pliktig til å ha tjenstepensjonsordning etter lov om obligatorisk tjenstepensjon. Selskapets pensjonsordninger tilfredsstiller kravene i denne lov.

## Revisor

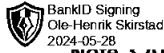
Kostnadsført revisjonshonorar for 2023 utgjør kr 154 000 ekskl. mva. Herav kommer honorar for andre tjenester med kr 17 500 ekskl. mva.

## Note 2 Immaterielle eiendeler

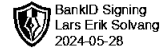
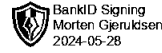
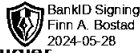
	Elektronisk bookingsystem	Totalt
Anskaffelseskost 01.01.2023	74 215	74 215
<b>Anskaffelseskost 31.12.2023</b>	<b>74 215</b>	<b>74 215</b>
Akkumulerte avskrivninger 31.12	44 529	44 529
<b>Bokført verdi 31.12.2023</b>	<b>29 686</b>	<b>29 686</b>
Årets avskrivninger	14 843	14 843
<b>Akk. av- og nedskrivninger 31.12.2023</b>	<b>14 843</b>	<b>14 843</b>
Avskrivningssatser	20 %	
Økonomisk levetid	5 år	
Avskrivningsplan	Lineær	

## Endring i avskrivningsplan

Det er ingen endring i avskrivningsplan, jf. rskl § 7-12.



**NOTE 5 Anleggsmidler**



	Tomt	Bygninger og annen fast eiendom	Driftsløsøre, inventar ol.	Sum
Anskaffelseskost pr. 01.01.23	5 612 647	87 479 795	3 601 931	96 694 373
+ Tilgang kjøpte driftsmidler		95 000	62 500	157 500
<b>= Anskaffelseskost 31.12.23</b>	<b>5 612 647</b>	<b>87 574 795</b>	<b>3 664 431</b>	<b>96 851 873</b>
Av- og nedskrivninger pr. 01.01.23		18 037 155	2 879 005	20 916 160
+ Årets ordinære avskrivninger		3 614 830	306 450	3 921 280
<b>= Av- og nedskrivninger pr. 31.12.23</b>		<b>21 651 985</b>	<b>3 185 455</b>	<b>24 837 440</b>
Bokført verdi 01.01.23	5 612 647	69 442 640	722 926	75 778 213
+ Tilgang i året		95 000	62 500	157 500
- Årets avskrivning og nedskrivning anlegg		3 614 830	306 450	3 921 280
<b>= Bokført verdi 31.12.23</b>	<b>5 612 647</b>	<b>65 922 810</b>	<b>478 976</b>	<b>72 014 433</b>
Økonomisk levetid		5 år	5 år	
Avskrivningstype		Lineær	Lineær	

I tillegg eier selskapet kunst til bokført verdi kr. 50.058 vurdert ikke avskrivbart.



BankID Signing  
Ole-Henrik Skirstad  
2024-05-28  
**NOTE 4 Skatt**

BankID Signing  
Finn A. Bostad  
2024-05-28

BankID Signing  
Morten Bøgerud  
2024-05-28

BankID Signing  
Morten Gjeruksen  
2024-05-28

BankID Signing  
Lars Erik Solvang  
2024-05-28

BankID Signing  
Morten Alois Lager  
2024-05-28

<b>Årets skattekostnad</b>	<b>2023</b>	<b>2022</b>
Resultatført skatt på ordinært resultat:		
Betalbar skatt	0	12 744 754
Endring i utsatt skattefordel	-251 984	-579 111
<b>Skattekostnad ordinært resultat</b>	<b>-251 984</b>	<b>12 165 643</b>
Skattepliktig inntekt:		
Resultat før skatt	-1 299 533	55 273 662
Permanente forskjeller	-5 951 697	-5 507 131
Endring i midlertidige forskjeller	419 434	2 632 323
Mottatt konsernbidrag	6 105 849	5 531 843
Avgitt konsernbidrag	0	-150 000
<b>Skattepliktig inntekt</b>	<b>-725 948</b>	<b>57 780 697</b>
Betalbar skatt i balansen:		
Betalbar skatt på årets resultat	-1 343 287	11 527 748
Betalbar skatt på avgitt konsernbidrag	0	-33 000
Betalbar skatt på mottatt konsernbidrag	1 343 287	1 217 005
<b>Sum betalbar skatt i balansen</b>	<b>0</b>	<b>12 711 753</b>

Skatteeffekten av midlertidige forskjeller som har gitt opphav til utsatt skatt og utsatte skattefordeler, spesifisert på typer av midlertidige forskjeller

	<b>2023</b>	<b>2022</b>	<b>Endring</b>
Varige driftsmidler	-3 806 234	-2 278 090	1 528 144
Prosjekter under utvikling	369 129	369 129	0
Fordringer	-52 586	-1 161 296	-1 108 710
<b>Sum</b>	<b>-3 489 690</b>	<b>-3 070 257</b>	<b>419 434</b>
Akkumulert fremførbart underskudd	-725 948	0	725 948
<b>Grunnlag for utsatt skattefordel</b>	<b>-4 215 638</b>	<b>-3 070 257</b>	<b>1 145 381</b>
<b>Utsatt skattefordel (22 %)</b>	<b>-927 440</b>	<b>-675 456</b>	<b>251 984</b>

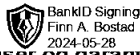
## Note 5 Egenkapital

	<b>Aksjekapital</b>	<b>Annen egenkapital</b>	<b>Sum egenkapital</b>
Pr. 31.12.2022	500 000	45 422 112	45 922 112
Årets resultat		-1 047 549	-1 047 549
<b>Pr 31.12.2023</b>	<b>500 000</b>	<b>44 374 563</b>	<b>44 874 563</b>



BankID Signing  
Ole-Henrik Skirstad  
2024-05-28

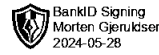
**Note 6 Pantsutveier og garantier**



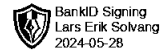
BankID Signing  
Finn A. Bostad  
2024-05-28



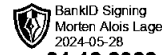
BankID Signing  
Morten Bøgerud  
2024-05-28



BankID Signing  
Morten Gjeruksen  
2024-05-28



BankID Signing  
Lars Erik Solvang  
2024-05-28



BankID Signing  
Morten Alois Lager  
2024-05-28

	31.12.2023	31.12.2022
<b>Gjeld</b>		
Gjeld til kredittinstitusjoner	101 485 000	69 999 000
Byggelån	0	13 616 024
<b>Sum</b>	<b>101 485 000</b>	<b>83 615 024</b>
<b>Eiendeler</b>		
Balanseført verdi av eiendeler pantsatt for egen gjeld	70 814 466	74 886 160
Balanseført verdi av prosjekter i arbeid pantsatt for egen gjeld	35 798 653	36 123 476
<b>Sum</b>	<b>106 613 119</b>	<b>111 009 636</b>

## Note 7 Investering i datterselskap

Foretaksnavn	Foretakssted	Eierandel/ stemmeandel	Selskapets egenkapital 2023	Selskapets resultat for 2023
Båtplanter Vollen AS	Asker	100 %	1 286 579	4 756 901

## Note 8 Mellomværende med selskap i samme konsern

	Langsiktig konsernfordring 2023	2022	Kortsiktig konsernfordring 2023	2022
Foretak i samme konsern	32 273 540	37 783 690	6 105 849	16 930 589
<b>Sum</b>	<b>32 273 540</b>	<b>37 783 690</b>	<b>6 105 849</b>	<b>16 930 589</b>

	Kortsiktig konserngjeld 2023	2022	Langsiktig konserngjeld 2023	2022
Foretak i samme konsern	1 564 948	15 425 328	0	0
<b>Sum</b>	<b>1 564 948</b>	<b>15 425 328</b>	<b>0</b>	<b>0</b>

Konsernmellomværende er renteberegnet.



BankID Signing  
Ole-Henrik Skirstad  
2024-05-28

**Note 9 Kundefordringer**

BankID Signing  
Finn A. Bostad  
2024-05-28

BankID Signing  
Morten Bøgerud  
2024-05-28

BankID Signing  
Morten Gjeruksen  
2024-05-28

BankID Signing  
Lars Erik Solvang  
2024-05-28

BankID Signing  
Morten Alois Lager  
2024-05-28

Kundefordringer er vurdert til pålydende, nedskrevet med forventet tap på fordringer.

	2023	2022
Kundefordringer til pålydende	1 118 227	2 643 536
Avsetning til dekning av usikre fordringer	-52 586	-1 168 978
<b>Netto oppførte kundefordringer</b>	<b>1 065 641</b>	<b>1 474 558</b>
Endring i avsetning til tap	-1 116 392	1 104 357
Realiserte tap	1 038 404	0
<b>Sum resultatførte tap på krav</b>	<b>-77 988</b>	<b>1 104 357</b>

## Note 10 Bankinnskudd

Innestående midler på skattetrekkskonto (bundne midler) er på kr. 479 281. Skyldig skattetrekk er kr 53 221

## Note 11 Aksjonærer

Aksjekapitalen i Fjordservice AS pr. 31.12 består av:

	Antall	Pålydende	Bokført
Ordinære aksjer	5 000	100,0	500 000
<b>Sum</b>	<b>5 000</b>		<b>500 000</b>

## Eierstruktur

De største aksjonærene i % pr. 31.12 var:

	Ordinære	Eierandel	Stemmeandel
VOLLEN MARINA AS	5 000	100,0	100,0



## INSIGNIS

Til generalforsamlingen i Fjordservice AS

### Uavhengig revisors beretning

#### Konklusjon

Vi har revidert årsregnskapet for Fjordservice AS som viser et underskudd på kr. 1 047 549,-. Årsregnskapet består av balanse per 31. desember 2023, resultatregnskap for regnskapsåret avsluttet per denne datoen og noter til årsregnskapet, herunder et sammendrag av viktige regnskapsprinsipper.

Etter vår mening

- oppfyller årsregnskapet gjeldende lovkrav, og
- gir årsregnskapet et rettviseende bilde av selskapets finansielle stilling per 31. desember 2023 og av dets resultater for regnskapsåret avsluttet per denne datoen i samsvar med regnskapslovens regler og god regnskapsskikk i Norge.

#### Grunnlag for konklusjonen

Vi har gjennomført revisjonen i samsvar med International Standards on Auditing (ISA-ene). Våre oppgaver og plikter i henhold til disse standardene er beskrevet nedenfor under "Revisors oppgaver og plikter ved revisjonen av årsregnskapet". Vi er uavhengige av selskapet i samsvar med kravene i relevante lover og forskrifter i Norge og International Code of Ethics for Professional Accountants (inkludert internasjonale uavhengighetsstandarder) utstedt av International Ethics Standards Board for Accountants (IESBA-reglene), og vi har overholdt våre øvrige etiske forpliktelser i samsvar med disse kravene. Innhentet revisjonsbevis er etter vår vurdering tilstrekkelig og hensiktsmessig som grunnlag for vår konklusjon.

#### Ledelsens ansvar for årsregnskapet

Styret og daglig leder (ledelsen) er ansvarlige for å utarbeide årsregnskapet og for at det gir et rettviseende bilde i samsvar med regnskapslovens regler og god regnskapsskikk i Norge. Ledelsen er også ansvarlig for slik intern kontroll som den finner nødvendig for å kunne utarbeide et årsregnskap som ikke inneholder vesentlig feilinformasjon, verken som følge av misligheter eller utilsiktede feil.

Ved utarbeidelsen av årsregnskapet må ledelsen ta standpunkt til selskapets evne til fortsatt drift og opplyse om forhold av betydning for fortsatt drift. Forutsetningen om fortsatt drift skal legges til grunn for årsregnskapet så lenge det ikke er sannsynlig at virksomheten vil bli avvirket.

#### Revisors oppgaver og plikter ved revisjonen av årsregnskapet

Vårt mål er å oppnå betryggende sikkerhet for at årsregnskapet som helhet ikke inneholder vesentlig feilinformasjon, verken som følge av misligheter eller utilsiktede feil, og å avgi en revisjonsberetning som inneholder vår konklusjon. Betryggende sikkerhet er en høy grad av sikkerhet, men ingen garanti for at en revisjon utført i samsvar med ISA-ene, alltid vil avdekke vesentlig feilinformasjon. Feilinformasjon kan oppstå som følge av misligheter eller utilsiktede feil. Feilinformasjon er å anse som vesentlig dersom den enkeltvis eller samlet med rimelighet kan forventes å påvirke de økonomiske beslutningene som brukerne foretar på grunnlag av årsregnskapet.

For videre beskrivelse av revisors oppgaver og plikter vises det til:

<https://revisorforeningen.no/revisjonsberetninger>

INSIGNIS AS

Sandakerveien 138, 0484 Oslo


Org.nr. 917 835 810 MVA, Foretaksregisteret

[www.insignis.no](http://www.insignis.no)



# INSIGNIS

Oslo, den 23. mai 2024  
Insignis AS

  
Henning Nilsen  
statsautorisert revisor