



## ÅRSREGNSKAPET FOR REGNSKAPSÅRET 2021 - GENERELL INFORMASJON

### Enheten

Organisasjonsnummer: 923 888 586  
Organisasjonsform: Aksjeselskap  
Foretaksnavn: VIRINCO GROUP AS  
Forretningsadresse: Grønland 1  
3045 DRAMMEN

### Regnskapsår

Årsregnskapets periode: 01.01.2021 - 31.12.2021

### Konsern

Morselskap i konsern: Ja  
Konsernregnskap lagt ved: Nei

### Regnskapsregler

Regler for små foretak benyttet: Ja  
Benyttet ved utarbeidelsen av årsregnskapet til selskapet: Regnskapslovens alminnelige regler

### Årsregnskapet fastsatt av kompetent organ

Bekreftet av representant for selskapet: Tom Andres Alstad Lomsdalen  
Dato for fastsettelse av årsregnskapet: 10.06.2022

### Grunnlag for avgivelse

År 2021: Årsregnskapet er elektronisk innlevert  
År 2020: Tall er hentet fra elektronisk innlevert årsregnskap fra 2021

*Det er ikke krav til at årsregnskapet m.v. som sendes til Regnskapsregisteret er undertegnet. Kontrollen på at dette er utført ligger hos revisor/enhetens øverste organ. Sikkerheten ivaretas ved at innsender har rolle/rettighet for innsending av årsregnskapet via Altinn, og ved at det bekreftes at årsregnskapet er fastsatt av kompetent organ.*

Brønnøysundregistrene, 09.07.2023



### Resultatregnskap

Beløp i: NOK	Note	2021	2020
<b>RESULTATREGNSKAP</b>			
<b>Inntekter</b>			
Sum inntekter		0	0
<b>Kostnader</b>			
Annen driftskostnad	4	471 940	107 533
Sum kostnader		471 940	107 533
<b>Driftsresultat</b>		<b>-471 940</b>	<b>-107 533</b>
<b>Finansinntekter og finanskostnader</b>			
Inntekt på investering i datterselskap	2	471 944	21 510 413
Sum finansinntekter		471 944	21 510 413
Annen rentekostnad		4	
Sum finanskostnader		4	
<b>Netto finans</b>		<b>471 940</b>	<b>21 510 413</b>
<b>Ordinært resultat før skattekostnad</b>		<b>0</b>	<b>21 402 880</b>
<b>Ordinært resultat etter skattekostnad</b>		<b>0</b>	<b>21 402 880</b>
<b>Årsresultat</b>		<b>0</b>	<b>21 402 880</b>
<b>Årsresultat etter minoritetsinteresser</b>			<b>21 402 880</b>
<b>Overføringer og disponeringer</b>			
Tilleggsutbytte	6	3 000 000	
Overføringer annen egenkapital	6	-3 000 000	21 402 880
Sum overføringer og disponeringer			21 402 880



### Balanse

Beløp i: NOK	Note	2021	2020
<b>BALANSE - EIENDELER</b>			
<b>Anleggsmidler</b>			
<b>Immaterielle eiendeler</b>			
<b>Finansielle anleggsmidler</b>			
Investering i datterselskap	2	21 643 549	21 622 348
Investeringer i tilknyttet selskap	2	23 494 278	21 994 338
<b>Sum finansielle anleggsmidler</b>		<b>45 137 827</b>	<b>43 616 686</b>
<b>Sum anleggsmidler</b>		<b>45 137 827</b>	<b>43 616 686</b>
<b>Omløpsmidler</b>			
<b>Varer</b>			
<b>Fordringer</b>			
Konsernfordringer	2	2 056 434	18 587 533
<b>Sum fordringer</b>		<b>2 056 434</b>	<b>18 587 533</b>
<b>Bankinnskudd, kontanter og lignende</b>			
Bankinnskudd, kontanter o.l.		745 579	96 558
<b>Sum bankinnskudd, kontanter og lignende</b>		<b>745 579</b>	<b>96 558</b>
<b>Sum omløpsmidler</b>		<b>2 802 012</b>	<b>18 684 091</b>
<b>SUM EIENDELER</b>		<b>47 939 840</b>	<b>62 300 777</b>
<b>BALANSE - EGENKAPITAL OG GJELD</b>			
<b>Egenkapital</b>			
<b>Innskutt egenkapital</b>			
Aksjekapital	5,6	311 404	309 062
Overkurs	6	18 339 606	18 154 448
<b>Sum innskutt egenkapital</b>		<b>18 651 010</b>	<b>18 463 510</b>
<b>Opptjent egenkapital</b>			



## Balanse

<b>Beløp i: NOK</b>	<b>Note</b>	<b>2021</b>	<b>2020</b>
Annen egenkapital	6	18 780 040	21 758 838
<b>Sum opptjent egenkapital</b>		<b>18 780 040</b>	<b>21 758 838</b>
<b>Sum egenkapital</b>		<b>37 431 050</b>	<b>40 222 348</b>
<b>Sum langsiktig gjeld</b>		<b>0</b>	<b>0</b>
<b>Kortsiktig gjeld</b>			
Leverandørgjeld		28 401	5 181
Kortsiktig konserngjeld	2	10 480 389	22 024 338
Annen kortsiktig gjeld			48 909
<b>Sum kortsiktig gjeld</b>		<b>10 508 790</b>	<b>22 078 428</b>
<b>Sum gjeld</b>		<b>10 508 790</b>	<b>22 078 428</b>
<b>SUM EGENKAPITAL OG GJELD</b>		<b>47 939 840</b>	<b>62 300 777</b>



## Brønnøysundregistrene

### ÅRSREGNSKAP FOR REGNSKAPSÅRET 2021 - GENERELL INFORMASJON

Journalnummer: 2022 449048

#### Enheten

Organisasjonsnummer: 923 888 586  
Organisasjonsform: Aksjeselskap  
Foretaksnavn: VIRINCO GROUP AS  
Forretningsadresse: Gråterudveien 20  
3036 DRAMMEN

#### Regnskapsår

Årsregnskapets periode: 01.01.2021 - 31.12.2021

#### Konsern

Morselskap i konsern: Ja  
Konsernregnskap lagt ved: Nei

#### Regnskapsregler

Regler for små foretak benyttet: Ja  
Benyttet ved utarbeidelsen av  
årsregnskapet til selskapet: Regnskapslovens alminnelige regler

#### Årsregnskapet fastsatt av kompetent organ

Bekreftet av representant for selskapet: Tom Andres Alstad Lomsdalen  
Dato for fastsettelse av årsregnskapet: 10.06.2022

#### Revisjon

Årsregnskapet er utarbeidet av ekstern  
autorisert regnskapsfører: Ja  
Ekstern autorisert regnskapsfører har i  
løpet av regnskapsåret bistått ved den  
løpende regnskapsføringen eller utført  
andre tjenester for selskapet enn å  
utarbeide årsregnskapet: Ja

#### Grunnlag for avgivelse

År 2021: Årsregnskap er elektronisk innlevert.  
År 2020: Tall er hentet fra elektronisk innlevert årsregnskap fra 2021.

*Det er ikke krav til at årsregnskapet m.v. som sendes til Regnskapsregisteret er undertegnet. Kontrollen på at dette er utført ligger hos revisor/enhetens øverste organ. Sikkerheten ivaretas ved at innsender har rolle/rettighet for innsending av årsregnskapet via Altinn, og ved at det bekreftes at årsregnskapet er fastsatt av kompetent organ.*

Brønnøysundregistrene, 18.06.2022

---

Brønnøysundregistrene  
Postadresse: Postboks 900, 8910 Brønnøysund  
Telefon: 75 00 75 00  
E-post: firmapost@brreg.no Internett: www.brreg.no  
Organisasjonsnummer: 974 760 673



Organisasjonsnr: 923 888 586  
VIRINCO GROUP AS

## RESULTATREGNSKAP

Beløp i: NOK	Note	2021	2020
<b>RESULTATREGNSKAP</b>			
<b>Inntekter</b>			
Sum inntekter		0	0
<b>Kostnader</b>			
Annen driftskostnad	4	471 940	107 533
Sum kostnader		471 940	107 533
<b>Driftsresultat</b>		<b>-471 940</b>	<b>-107 533</b>
<b>Finansinntekter og finanskostnader</b>			
Inntekt på investering i datterselskap	2	471 944	21 510 413
Sum finansinntekter		471 944	21 510 413
Annen rentekostnad		4	
Sum finanskostnader		4	
<b>Netto finans</b>		<b>471 940</b>	<b>21 510 413</b>
<b>Ordinært resultat før skattekostnad</b>		<b>0</b>	<b>21 402 880</b>
<b>Ordinært resultat etter skattekostnad</b>		<b>0</b>	<b>21 402 880</b>
<b>Årsresultat</b>		<b>0</b>	<b>21 402 880</b>
<b>Årsresultat etter minoritetsinteresser</b>			<b>21 402 880</b>
<b>Overføringer og disponeringer</b>			
Tilleggsutbytte	6	3 000 000	
Overføringer annen egenkapital	6	-3 000 000	21 402 880
Sum overføringer og disponeringer			21 402 880



Organisasjonsnr: 923 888 586  
VIRINCO GROUP AS

## BALANSE

Beløp i: NOK Note 2021 2020

### BALANSE - EIENDELER

#### Anleggsmidler Immaterielle eiendeler

##### Finansielle anleggsmidler

Investering i datterselskap	2	21 643 549	21 622 348
Investeringer i tilknyttet selskap	2	23 494 278	21 994 338
<b>Sum finansielle anleggsmidler</b>		<b>45 137 827</b>	<b>43 616 686</b>
<b>Sum anleggsmidler</b>		<b>45 137 827</b>	<b>43 616 686</b>

#### Omløpsmidler Varer

##### Fordringer

Konsernfordringer	2	2 056 434	18 587 533
<b>Sum fordringer</b>		<b>2 056 434</b>	<b>18 587 533</b>

#### Bankinnskudd, kontanter og lignende

Bankinnskudd, kontanter o. l.		745 579	96 558
<b>Sum bankinnskudd, kontanter og lignende</b>		<b>745 579</b>	<b>96 558</b>

**Sum omløpsmidler** 2 802 012 18 684 091

**SUM EIENDELER** 47 939 840 62 300 777

### BALANSE - EGENKAPITAL OG GJELD

#### Egenkapital

##### Innskutt egenkapital

Aksjekapital	5, 6	311 404	309 062
Overkurs	6	18 339 606	18 154 448
<b>Sum innskutt egenkapital</b>		<b>18 651 010</b>	<b>18 463 510</b>

##### Opptjent egenkapital

Annen egenkapital	6	18 780 040	21 758 838
<b>Sum opptjent egenkapital</b>		<b>18 780 040</b>	<b>21 758 838</b>

**Sum egenkapital** 37 431 050 40 222 348

**Sum langsiktig gjeld** 0 0



<b>Kortsiktig gjeld</b>			
Leverandørgjeld		28 401	5 181
Kortsiktig konserngjeld	2	10 480 389	22 024 338
Annen kortsiktig gjeld			48 909
<b>Sum kortsiktig gjeld</b>		<b>10 508 790</b>	<b>22 078 428</b>
<b>Sum gjeld</b>		<b>10 508 790</b>	<b>22 078 428</b>
<b>SUM EGENKAPITAL OG GJELD</b>		<b>47 939 840</b>	<b>62 300 777</b>



Organisasjonsnr: 923 888 586  
VIRINCO GROUP AS

NOTEOPPLYSNINGER - SELSKAP - alle poster oppgitt i hele tall

## Note

Antall årsverk i regnskapsåret  
0.00

<u>Sum</u>	<u>Beløp</u>
<u>Balanseført verdi 31.12.</u>	<u>Varige driftsmidler Immaterielle eiend.</u>

## Konsernregnskap

Morselskapet sitt navn

Forretningskontor for morselskapet

Begrunnelse for at datterselskap er utelatt fra konsolideringen

Konsern, tilknyttet selskap m.v. - fordringer og gjeld

## Fordringer

<u>Samlet beløp - tilknyttet selskap</u>	<u>Årets</u>	<u>Fjorårets</u>
--	--------------	------------------

<u>Samlet beløp - foretak i samme konsern</u>	<u>Årets</u>	<u>Fjorårets</u>
---	--------------	------------------

<u>Samlet beløp - foretak i samme konsern</u>	<u>Årets</u>	<u>Fjorårets</u>
---	--------------	------------------

<u>Samlet beløp - felles kontrollert virksomhet</u>	<u>Årets</u>	<u>Fjorårets</u>
---	--------------	------------------

<u>Pantstillelse</u>	<u>Beløp</u>
----------------------	--------------

<u>Beholdning av egne aksjer</u>	<u>Antall</u>	<u>Pålydende</u>	<u>Andel av aksjek.</u>
----------------------------------	---------------	------------------	-------------------------



**Note**

**Lån og sikkerhetsstillelse til medlemmer**

Er det gitt lån eller sikkerhetsstillelse til ledende personer: Nei

Opplysninger om:

Medlemmer av:

**Mer om lån og sikkerhetsstillelse**

**Note**

**Noteopplysninger ut over minimumskravene for små foretak**

Fullstendige noteopplysninger fremkommer av vedlagte PDF-dokument



**Årsregnskap 2021  
for**

**Virinco Group AS**

**Foretaksnr. 923888586**

**Utarbeidet av:**  
Amesto Accounthouse Sør AS  
Autorisert regnskapsførerselskap  
Sankt Halvards gate 2B  
3015 DRAMMEN  
Organisasjonsnr. 912976904

**amesto**  
AccountHouse



Virinco Group AS

## Resultatregnskap

	Note	2021	nov 19-des 20
<b>DRIFTSINNEKTER OG DRIFTSKOSTNADER</b>			
Driftsinntekter			
<b>Sum driftsinntekter</b>		<b>0</b>	<b>0</b>
Driftskostnader			
Annen driftskostnad	4	471 940	107 533
<b>Sum driftskostnader</b>		<b>471 940</b>	<b>107 533</b>
<b>DRIFTSRESULTAT</b>		<b>(471 940)</b>	<b>(107 533)</b>
<b>FINANSINNEKTER OG FINANSKOSTNADER</b>			
Finansinntekter			
Inntekt på investering i datterselskap	2	471 944	21 510 413
<b>Sum finansinntekter</b>		<b>471 944</b>	<b>21 510 413</b>
Finanskostnader			
Annen rentekostnad		4	0
<b>Sum finanskostnader</b>		<b>4</b>	<b>0</b>
<b>NETTO FINANSPOSTER</b>		<b>471 940</b>	<b>21 510 413</b>
<b>ORDINÆRT RES. FØR SKATTEKOSTNAD</b>		<b>0</b>	<b>21 402 880</b>
Skattekostnad på ordinært resultat	3	0	0
<b>ORDINÆRT RESULTAT</b>		<b>0</b>	<b>21 402 880</b>
<b>ÅRSRESULTAT</b>		<b>0</b>	<b>21 402 880</b>
<b>OVERF. OG DISPONERINGER</b>			
Tilleggsutbytte	6	3 000 000	0
Overføringer annen egenkapital	6	(3 000 000)	21 402 880
<b>SUM OVERF. OG DISP.</b>		<b>0</b>	<b>21 402 880</b>

Årsregnskap for Virinco Group AS

Organisasjonsnr. 923888586



Virinco Group AS

## Balanse pr. 31.12.2021

	Note	31.12.2021	31.12.2020
<b>EIENDELER</b>			
<b>ANLEGGSMIDLER</b>			
<b>Finansielle anleggsmidler</b>			
Investeringer i datterselskap	2	21 643 549	21 622 348
Investeringer i tilknyttet selskap	2	23 494 278	21 994 338
<b>Sum finansielle anleggsmidler</b>		<b>45 137 827</b>	<b>43 616 686</b>
<b>SUM ANLEGGSMIDLER</b>		<b>45 137 827</b>	<b>43 616 686</b>
<b>OMLØPSMIDLER</b>			
<b>Fordringer</b>			
Fordringer på konsernselskap	2	2 056 434	18 587 533
<b>Sum fordringer</b>		<b>2 056 434</b>	<b>18 587 533</b>
Bankinnskudd, kontanter o.l.		745 579	96 558
<b>SUM OMLØPSMIDLER</b>		<b>2 802 012</b>	<b>18 684 091</b>
<b>SUM EIENDELER</b>		<b>47 939 840</b>	<b>62 300 777</b>



Virinco Group AS

## Balanse pr. 31.12.2021

	Note	31.12.2021	31.12.2020
<b>EGENKAPITAL OG GJELD</b>			
<b>EGENKAPITAL</b>			
<b>Innskutt egenkapital</b>			
Aksjekapital	5,6	311 404	309 062
Overkurs	6	18 339 606	18 154 448
<b>Sum innskutt egenkapital</b>		<b>18 651 010</b>	<b>18 463 510</b>
<b>Opptjent egenkapital</b>			
Annen egenkapital	6	18 780 040	21 758 838
<b>Sum opptjent egenkapital</b>		<b>18 780 040</b>	<b>21 758 838</b>
<b>SUM EGENKAPITAL</b>		<b>37 431 050</b>	<b>40 222 348</b>
<b>GJELD</b>			
<b>KORTSIKTIG GJELD</b>			
Leverandørgjeld		28 401	5 181
Kortsiktig gjeld til konsernselskap	2	10 480 389	22 024 338
Annen kortsiktig gjeld		0	48 909
<b>SUM KORTSIKTIG GJELD</b>		<b>10 508 790</b>	<b>22 078 428</b>
<b>SUM GJELD</b>		<b>10 508 790</b>	<b>22 078 428</b>
<b>SUM EGENKAPITAL OG GJELD</b>		<b>47 939 840</b>	<b>62 300 777</b>

Drammen, \_\_\_ / \_\_\_ 2022

I styret for Virinco Group AS

.....  
**Janne Tvedt Morstøl**  
Styreleder

.....  
**Tom Andres Alstad Lomsdalen**  
Styremedlem / dgl. leder

.....  
**Satvir Singh Parmar**  
Styremedlem

.....  
**Richard Evje Pettersen**  
Styremedlem

.....  
**Bjørn Runar Hagen**  
Styremedlem

.....  
**Øystein Fallo**  
Styremedlem

.....  
**Vidar Grønås**  
Styremedlem



Virinco Group AS

## Noter 2021

### Note 1 - Regnskapsprinsipper

Årsregnskapet er satt opp i samsvar med regnskapsloven og god regnskapsskikk for små foretak. Selskapet ble stiftet 11.11.2019, slik at sammenligningstallene omfatter perioden 11.11.19-31.12.2020, med mindre annet er angitt.

#### Salgsinntekter

Tjenestesalg inntektsføres i den perioden de er levert/opptjent.

#### Omløpsmidler og kortsiktig gjeld

Omløpsmidler og kortsiktig gjeld omfatter normalt poster som forfaller til betaling innen ett år etter siste dag i regnskapsåret, samt poster som knytter seg til varekretsløpet. Omløpsmidler vurderes til laveste verdi av anskaffelseskost og antatt virkelig verdi (Laveste verdis prinsipp).

#### Anleggsmidler og langsiktig gjeld

Anleggsmidler omfatter eiendeler bestemt til varig eie og bruk for virksomheten. Anleggsmidler er vurdert til anskaffelseskost. Nedskrivninger blir reversert når grunnlaget for nedskrivningen ikke lenger finnes å være til stede. Langsiktig gjeld balanseføres til nominelt beløp.

#### Fordringer

Kundefordringer føres opp i balansen til pålydende etter fradrag for avsetning til påregnelig tap. Avsetning til påregnelig tap gjøres på grunnlag av en individuell vurdering av de enkelte fordringene. I tillegg gjøres det for øvrige kundefordringer en uspesifisert avsetning for å dekke antatt tap. Andre fordringer er også gjenstand for en tilsvarende vurdering.

#### Skatt

Skattekostnaden i resultatregnskapet omfatter periodens betalbare skatt som blir utlignet og forfaller til betaling i neste regnskapsår i tillegg til endring i utsatt skatt. Utsatt skatt er beregnet med skattesatsen ved utgangen av regnskapsåret (22 %) på grunnlag av skattereduserende og skatteøkende midlertidige forskjeller som eksisterer mellom regnskapsmessige og skattemessige verdier. I beregningen er det også medtatt ligningsmessig framførbart underskudd ved regnskapsårets utgang. Skatteøkende og skattereduserende midlertidige forskjeller som reverserer eller kan reversere i samme periode er utlignet og nettoført. Utsatt skattefordel balanseføres i den grad skattefordelen antas å kunne utnyttes gjennom fremtidige skattepliktige overskudd.



Virinco Group AS

## Noter 2021

### Note 2 - Investering i datter- og tilknyttede selskap, mellomværender

<b>Datterselskap, forretningskontor:</b>	<b>Eier- andel %</b>	<b>Årsresultat 2021</b>	<b>Bokf. EK 31.12.2021</b>
Virinco AS, Drammen	100,0 %	2 064 447	11 117 237
Virinco Technology AS, Drammen	100,0 %	1 336	62 519

<b>Tilknyttede selskap:</b>	<b>Eier- andel %</b>	<b>Årsresultat 2021</b>	<b>Bokf. EK 31.12.2021</b>
Vicotee AS, Drammen	47,09 %	-5 448 611	23 564 626

	<b>Anskaff.- kost:</b>	<b>Bokført verdi:</b>	<b>(Andel) lign.verdi:</b>
Virinco AS	21 236 390	21 236 390	12 233 517
Virinco Technology AS 1)	407 159	407 159	44 726
Vicotee AS	23 494 278	23 494 278	0
<b>SUM</b>	<b>45 137 827</b>	<b>45 137 827</b>	<b>12 278 243</b>

1) Bokført verdi inkluderer ytt konsernbidrag i 2021 fra Virinco AS.

Mellomværender med konsern-/tilknyttede selskap:

<b>Kortsiktig gjeld:</b>	<b>2021</b>	<b>2020</b>
Virinco AS - Korts. gjeld	10 480 389	22 024 338
<b>Sum gjeld</b>	<b>10 480 389</b>	<b>22 024 338</b>

<b>Fordringer:</b>	<b>2021</b>	<b>2020</b>
Mottatt konsernbidrag i år	471 944	97 533
Innt.ført utbytte fra Virinco AS	0	16 490 000
Virinco AS - andre fordringer	40 846	0
Virinco Technology AS - fordr.	1 543 644	2 000 000
<b>Sum fordringer</b>	<b>2 056 434</b>	<b>18 587 533</b>



Virinco Group AS

## Noter 2021

### Note 3 - Skatt

<b>Årets skattegrunnlag</b>	<b>2021</b>	
Resultat før skattekostnader	0	
Permanente og andre forskjeller	-471 944	
Mottatt konsernbidrag	471 944	
<b>Skattbar inntekt</b>	<b>0</b>	
<b>Årets skattekostnad</b>	<b>2021</b>	<b>2020</b>
Betalbar skatt	0	0
<b>Samlede ordinære skattekostnader</b>	<b>0</b>	<b>0</b>
<b>Midlertidige forskjeller og balanseført utsatt skatt</b>	<b>2021</b>	<b>2020</b>
<b>Sum positive skatteøkende forskjeller</b>	<b>0</b>	<b>0</b>
<b>Sum negative skatteøkende forskjeller</b>	<b>0</b>	<b>0</b>
<b>Grunnlag for beregning av utsatt skatt / skattefordel</b>	<b>0</b>	<b>0</b>

### Note 4 - Lønn, ansatte, revisor

Selskapet har hatt 0 ansatte i regnskapsåret. Foretaket er ikke pliktig til å ha ordning etter lov om obligatorisk tjenstepensjon.

<b>Spesifikasjon av lønnskostnader</b>	<b>2021</b>	<b>2020</b>
Lønn	0	0
<b>Totalt</b>	<b>0</b>	<b>0</b>

### Ytelser til ledende personer og revisor

Revisjonshonorar (inkl. mva), som består av:		
Revisjon	22 050	9 375
Samlet honorar til revisor	22 050	9 375



Virinco Group AS

## Noter 2021

### Note 5 - Aksjekapital, aksjonærer

Selskapet har 311 404 aksjer pålydende kr 1 pr. aksje, samlet aksjekapital utgjør kr 311 404.

Selskapet har 11 aksjonærer. Følgende 5 aksjonærer eier mer enn 5 % av aksjene:

Navn	Foretaksnr	Antall	Eierandel
Investech AS	922 721 742	76 000	24,41 %
Third Invest AS	998 912 679	67 000	21,52 %
Haghold AS	922 721 769	51 000	16,38 %
Fallo Invest AS	922 721 688	48 000	15,41 %
Borthwick Invest AS	922 721 726	17 000	5,46 %
Øvrige		52 404	16,83 %
SUM		311 404	100,00 %

### Indirekte eierandel hos selskapets styre og ledelse:

Navn	Stilling:	Indir. eierandel:
Tom Andres A. Lomsdalen	Styremedlem/daglig leder	21,52 %
Richard Evje Pettersen	Styremedlem	24,41 %
Bjørn Runar Hagen	Styremedlem	16,38 %
Satvir Singh Parmar	Styremedlem	4,29 %
Øystein Fallo	Styremedlem	15,41 %
Vidar Grønås	Styremedlem	4,17 %
Janne T. Morstøl	Styreleder	0,75 %

### Opsjon på rettet aksjeemisjon:

Selskapet har inngått følgende avtale om kjøpsopsjon med styreleder Janne Tvedt Morstøl / hennes heleide selskap Grindvoll AS:

Opsjon på rettet emisjon på 2.342 aksjer til kurs 80,06, totalt NOK 187.500,-, utøves innen 16.2.2023.



Virinco Group AS

## Noter 2021

### Note 6 - Egenkapital

	Aksjekapital	Overkurs	Annen egenkapital	Sum egenkapital
Pr 1.1.	309 062	18 154 448	21 758 838	40 222 348
+Fra årets resultat			0	0
+/-Andre transaksjoner:	2 342	185 158	-2 978 799	-2 791 299
<b>Pr 31.12.</b>	<b>311 404</b>	<b>18 339 606</b>	<b>18 780 040</b>	<b>37 431 050</b>

Andre transaksjoner består av:

Emisjon 26.2.21	2 342	185 158		187 500
Tilleggsutbytte 8.12.21			-3 000 000	-3 000 000
Netto konsernbidrag mellom 2 datterselskap, fra Virinco AS til Virinco Technology AS:			21 201	21 201



*Ajour Audit*

Ajour Audit AS  
Statsautoriserte revisorer

Jaktveien 17  
1710 Sarpborg  
Tel. +47 97 68 24 54  
Epost: post@ajouraudit.no  
Org.nr. NO 926 094 297 MVA

Til generalforsamlingen i  
Virinco Group AS

## Uavhengig revisors beretning

### Konklusjon

Vi har revidert Virinco Group AS sitt årsregnskap som viser et overskudd på kr 0. Årsregnskapet består av balanse per 31. desember 2021, resultatregnskap for regnskapsåret avsluttet per denne datoen og noter til årsregnskapet, herunder et sammendrag av viktige regnskapsprinsipper.

Etter vår mening

- oppfyller årsregnskapet gjeldende lovkrav, og
- gir årsregnskapet et rettviseende bilde av selskapets finansielle stilling per 31. desember 2021 og av dets resultat for regnskapsåret avsluttet per denne datoen i samsvar med regnskapslovens regler og god regnskapsskikk i Norge.

### Grunnlag for konklusjonen

Vi har gjennomført revisjonen i samsvar med de internasjonale revisjonsstandardene International Standards on Auditing (ISA-ene). Våre oppgaver og plikter i henhold til disse standardene er beskrevet nedenfor under Revisors oppgaver og plikter ved revisjonen av årsregnskapet. Vi er uavhengige av selskapet slik det kreves i lov, forskrift og International Code of Ethics for Professional Accountants (inkludert internasjonale uavhengighetsstandarder) utstedt av the International Ethics Standards Board for Accountants (IESBA-reglene), og vi har overholdt våre øvrige etiske forpliktelser i samsvar med disse kravene. Innhentet revisjonsbevis er etter vår vurdering tilstrekkelig og hensiktsmessig som grunnlag for vår konklusjon.

### Ledelsens ansvar for årsregnskapet

Ledelsen (styret og daglig leder) er ansvarlig for å utarbeide årsregnskapet og for at det gir et rettviseende bilde i samsvar med regnskapslovens regler og god regnskapsskikk i Norge. Ledelsen er også ansvarlig for slik intern kontroll som den finner nødvendig for å kunne utarbeide et årsregnskap som ikke inneholder vesentlig feilinformasjon, verken som følge av misligheter eller utilsiktede feil.

Ved utarbeidelsen av årsregnskapet må ledelsen ta standpunkt til selskapets evne til fortsatt drift og opplyse om forhold av betydning for fortsatt drift. Forutsetningen om fortsatt drift skal legges til grunn for årsregnskapet så lenge det ikke er sannsynlig at virksomheten vil bli avvirket.

### Revisors oppgaver og plikter ved revisjonen av årsregnskapet

Vårt mål er å oppnå betryggende sikkerhet for at årsregnskapet som helhet ikke inneholder vesentlig feilinformasjon, verken som følge av misligheter eller utilsiktede feil, og å avgi en revisjonsberetning som inneholder vår konklusjon. Betryggende sikkerhet er en høy grad av sikkerhet, men ingen garanti for at en revisjon utført i samsvar med ISA-ene, alltid vil avdekke vesentlig feilinformasjon som eksisterer. Feilinformasjon kan oppstå som følge av misligheter eller utilsiktede feil. Feilinformasjon blir vurdert som



*Ajour Audit*

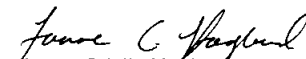
vesentlig dersom den enkeltvis eller samlet med rimelighet kan forventes å påvirke økonomiske beslutninger som brukerne foretar basert på årsregnskapet.

Som del av en revisjon i samsvar med ISA-ene, utøver vi profesjonelt skjønn og utviser profesjonell skepsis gjennom hele revisjonen. I tillegg:

- identifiserer og vurderer vi risikoen for vesentlig feilinformasjon i årsregnskapet, enten det skyldes misligheter eller utilsiktede feil. Vi utformer og gjennomfører revisjons handlinger for å håndtere slike risikoer, og innhenter revisjonsbevis som er tilstrekkelig og hensiktsmessig som grunnlag for vår konklusjon. Risikoen for at vesentlig feilinformasjon som følge av misligheter ikke blir avdekket, er høyere enn for feilinformasjon som skyldes utilsiktede feil, siden misligheter kan innebære samarbeid, forfalskning, bevisste utelatelser, uriktige fremstillinger eller overstyring av intern kontroll.
- opparbeider vi oss en forståelse av den interne kontroll som er relevant for revisjonen, for å utforme revisjons handlinger som er hensiktsmessige etter omstendighetene, men ikke for å gi uttrykk for en mening om effektiviteten av selskapets interne kontroll.
- evaluerer vi om de anvendte regnskapsprinsippene er hensiktsmessige og om regnskapsestimaterne og tilhørende noteopplysninger utarbeidet av ledelsen er rimelige.
- konkluderer vi på hensiktsmessigheten av ledelsens bruk av fortsatt drift-forutsetningen ved avleggelsen av årsregnskapet, basert på innhentede revisjonsbevis, og hvorvidt det foreligger vesentlig usikkerhet knyttet til hendelser eller forhold som kan skape tvil av betydning om selskapets evne til fortsatt drift. Dersom vi konkluderer med at det eksisterer vesentlig usikkerhet, kreves det at vi i revisjonsberetningen henleder oppmerksomheten på tilleggsopplysningene i årsregnskapet, eller, dersom slike tilleggsopplysninger ikke er tilstrekkelige, at vi modifiserer vår konklusjon om årsregnskapet og årsberetningen. Våre konklusjoner er basert på revisjonsbevis innhentet inntil datoen for revisjonsberetningen. Etterfølgende hendelser eller forhold kan imidlertid medføre at selskapet ikke fortsetter driften.
- evaluerer vi den samlede presentasjonen, strukturen og innholdet i årsregnskapet, inkludert tilleggsopplysningene, og hvorvidt årsregnskapet gir uttrykk for de underliggende transaksjonene og hendelsene på en måte som gir et rettviseende bilde.

Vi kommuniserer med styret blant annet om det planlagte omfanget av revisjonen og til hvilken tid revisjonsarbeidet skal utføres. Vi utveksler også informasjon om forhold av betydning som vi har avdekket i løpet av revisjonen, herunder om eventuelle svakheter av betydning i den interne kontrollen.

Sarpsborg, 19.mai 2022  
**Ajour Audit AS**

  
Janne Cristin Høglund  
statsautorisert revisor



 BankID Signing  
Richard Evje Pettersen  
2022-04-25

 BankID Signing  
Øystein Fallo  
2022-04-25

 BankID Signing  
Vicar Grønås  
2022-04-25

 BankID Signing  
Bjørn Runar Hagen  
2022-04-26

 BankID Signing  
Satvir Singh Parmar  
2022-04-26

 BankID Signing  
Tom Andres Alstad Lomsdaler  
2022-04-27

 BankID Signing  
Janne Tvedt Morstel  
2022-05-01

# Årsregnskap 2021 for

## Virinco Group AS

Foretaksnr. 923888586

**Utarbeidet av:**  
Amesto AccountHouse Sør AS  
Autorisert regnskapsførerselskap  
Sankt Halvards gate 2B  
3015 DRAMMEN  
Organisasjonsnr. 912976904




**amesto**  
AccountHouse



Virinco Group AS

## Resultatregnskap

	Note	2021	nov 19-
<b>DRIFTSINNTEKTER OG DRIFTSKOSTNADER</b>			
Driftsinntekter			
Sum driftsinntekter		0	0
Driftskostnader			
Annen driftskostnad	4	471 940	107 533
Sum driftskostnader		471 940	107 533
<b>DRIFTSRESULTAT</b>		<b>(471 940)</b>	<b>(107 533)</b>
<b>FINANSINNTEKTER OG FINANSKOSTNADER</b>			
Finansinntekter			
Inntekt på investering i datterselskap	2	471 944	21 510 413
Sum finansinntekter		471 944	21 510 413
Finanskostnader			
Annen rentekostnad		4	0
Sum finanskostnader		4	0
<b>NETTO FINANSPOSTER</b>		<b>471 940</b>	<b>21 510 413</b>
<b>ORDINÆRT RES. FØR SKATTEKOSTNAD</b>		<b>0</b>	<b>21 402 880</b>
Skattekostnad på ordinært resultat	3	0	0
<b>ORDINÆRT RESULTAT</b>		<b>0</b>	<b>21 402 880</b>
<b>ÅRSRESULTAT</b>		<b>0</b>	<b>21 402 880</b>
<b>OVERF. OG DISPONERINGER</b>			
Tilleggsutbytte	6	3 000 000	0
Overføringer annen egenkapital	6	(3 000 000)	21 402 880
<b>SUM OVERF. OG DISP.</b>		<b>0</b>	<b>21 402 880</b>

 BankID Signing  
Richard Evje Pettersen  
2022-04-25 BankID Signing  
Øystein Fallo  
2022-04-25 BankID Signing  
Vicar Grønås  
2022-04-25 BankID Signing  
Bjørn Runar Hagen  
2022-04-26 BankID Signing  
Satvir Singh Parmar  
2022-04-26 BankID Signing  
Tom Andres Alstad Lomsdaler  
2022-04-27 BankID Signing  
Janne Tvedt Morstøl  
2022-05-01



Virinco Group AS


**Balanse pr. 31.12.2021**


	Note	31.12.2021	31.12.2021
<b>EIENDELER</b>			
<b>ANLEGGSMIDLER</b>			
<b>Finansielle anleggsmidler</b>			
Investeringer i datterselskap	2	21 643 549	21 622 348
Investeringer i tilknyttet selskap	2	23 494 278	21 994 338
<b>Sum finansielle anleggsmidler</b>		<b>45 137 827</b>	<b>43 616 686</b>
<b>SUM ANLEGGSMIDLER</b>		<b>45 137 827</b>	<b>43 616 686</b>
<b>OMLØPSMIDLER</b>			
<b>Fordringer</b>			
Fordringer på konsernselskap	2	2 056 434	18 587 533
<b>Sum fordringer</b>		<b>2 056 434</b>	<b>18 587 533</b>
Bankinnskudd, kontanter o.l.		745 579	96 558
<b>SUM OMLØPSMIDLER</b>		<b>2 802 012</b>	<b>18 684 091</b>
<b>SUM EIENDELER</b>		<b>47 939 840</b>	<b>62 300 777</b>


 BankID Signing  
Richard Evje Pettersen  
2022-04-25


 BankID Signing  
Øystein Fallo  
2022-04-25

 BankID Signing  
Vidar Grønås  
2022-04-25

 BankID Signing  
Bjørn Runar Hagen  
2022-04-26

 BankID Signing  
Satvir Singh Parmar  
2022-04-26

 BankID Signing  
Tom Andres Alstad Lomsdaler  
2022-04-27

 BankID Signing  
Janne Tvedt Morstel  
2022-05-01



## Virinco Group AS

## Balanse pr. 31.12.2021

	Note	31.12.2021	31.12.2021
<b>EGENKAPITAL OG GJELD</b>			
<b>EGENKAPITAL</b>			
<b>Innskutt egenkapital</b>			
Aksjekapital	5,6	311 404	309 062
Overkurs	6	18 339 606	18 154 448
<b>Sum innskutt egenkapital</b>		<b>18 651 010</b>	<b>18 463 510</b>
<b>Opptjent egenkapital</b>			
Annen egenkapital	6	18 780 040	21 758 838
<b>Sum opptjent egenkapital</b>		<b>18 780 040</b>	<b>21 758 838</b>
<b>SUM EGENKAPITAL</b>		<b>37 431 050</b>	<b>40 222 348</b>
<b>GJELD</b>			
<b>KORTSIKTIG GJELD</b>			
Leverandørgjeld		28 401	5 181
Kortsiktig gjeld til konsernselskap	2	10 480 389	22 024 338
Annen kortsiktig gjeld		0	48 909
<b>SUM KORTSIKTIG GJELD</b>		<b>10 508 790</b>	<b>22 078 428</b>
<b>SUM GJELD</b>		<b>10 508 790</b>	<b>22 078 428</b>
<b>SUM EGENKAPITAL OG GJELD</b>		<b>47 939 840</b>	<b>62 300 777</b>

Drammen, 21 / 04 - 2022

I styret for Virinco Group AS

.....  
**Janne Tvedt Morstøl**  
Styreleder

.....  
**Tom Andres Alstad Lomsdalen**  
Styremedlem / dgl. leder

.....  
**Satvir Singh Parmar**  
Styremedlem

.....  
**Richard Evje Pettersen**  
Styremedlem

.....  
**Bjørn Runar Hagen**  
Styremedlem

.....  
**Øystein Fallo**  
Styremedlem


.....  
**Vidar Grønås**  
Styremedlem




Virinco Group AS


## Noter 2021


 BankID Signing  
Richard Evje Pettersen  
2022-04-25


 BankID Signing  
Øystein Fallo  
2022-04-25

 BankID Signing  
Vicar Grønås  
2022-04-25

 BankID Signing  
Bjørn Runar Hagen  
2022-04-26

 BankID Signing  
Satvir Singh Parmar  
2022-04-26

 BankID Signing  
Tom Andres Alstad Lomsdaler  
2022-04-27

 BankID Signing  
Janne Tvedt Morstøl  
2022-05-01

### Note 1 - Regnskapsprinsipper

Årsregnskapet er satt opp i samsvar med regnskapsloven og god regnskap foretak. Selskapet ble stiftet 11.11.2019, slik at sammenligningstallene omfatter perioden 11.11.19-31.12.2020, med mindre annet er angitt.

#### Salgsinntekter

Tjenestesalg inntektsføres i den perioden de er levert/opptjent.

#### Omløpsmidler og kortsiktig gjeld

Omløpsmidler og kortsiktig gjeld omfatter normalt poster som forfaller til betaling innen ett år etter siste dag i regnskapsåret, samt poster som knytter seg til varekretsløpet. Omløpsmidler vurderes til laveste verdi av anskaffelseskost og antatt virkelig verdi (Laveste verdis prinsipp).

#### Anleggsmidler og langsiktig gjeld

Anleggsmidler omfatter eiendeler bestemt til varig eie og bruk for virksomheten. Anleggsmidler er vurdert til anskaffelseskost. Nedskrivninger blir reversert når grunnlaget for nedskrivningen ikke lenger finnes å være til stede. Langsiktig gjeld balanseføres til nominelt beløp.

#### Fordringer

Kundefordringer føres opp i balansen til pålydende etter fradrag for avsetning til påregnelig tap. Avsetning til påregnelig tap gjøres på grunnlag av en individuell vurdering av de enkelte fordringene. I tillegg gjøres det for øvrige kundefordringer en uspesifisert avsetning for å dekke antatt tap. Andre fordringer er også gjenstand for en tilsvarende vurdering.

#### Skatt

Skattekostnaden i resultatregnskapet omfatter periodens betalbare skatt som blir utlignet og forfaller til betaling i neste regnskapsår i tillegg til endring i utsatt skatt. Utsatt skatt er beregnet med skattesatsen ved utgangen av regnskapsåret (22 %) på grunnlag av skattereduserende og skatteøkende midlertidige forskjeller som eksisterer mellom regnskapsmessige og skattemessige verdier. I beregningen er det også medtatt ligningsmessig framførbart underskudd ved regnskapsårets utgang. Skatteøkende og skattereduserende midlertidige forskjeller som reverserer eller kan reversere i samme periode er utlignet og nettoført. Utsatt skattefordel balanseføres i den grad skattefordelen antas å kunne utnyttes gjennom fremtidige skattepliktige overskudd.




Virinco Group AS


## Noter 2021


 BankID Signing  
Richard Evje Pettersen  
2022-04-25


 BankID Signing  
Øystein Fallo  
2022-04-25

 BankID Signing  
Vicar Grønås  
2022-04-25

 BankID Signing  
Bjørn Runar Hagen  
2022-04-26

 BankID Signing  
Satvir Singh Parmar  
2022-04-26

 BankID Signing  
Tom Andres Alstad Lomsdaler  
2022-04-27

 BankID Signing  
Janne Tveit Morstel  
2022-05-01

### Note 2 - Investering i datter- og tilknyttede selskap, mellomværender

Datterselskap, forretningskontor:	Eier- andel %	Årsresultat 2021	Bc 31.12.2021
Virinco AS, Drammen	100,0 %	2 064 447	11 117 237
Virinco Technology AS, Drammen	100,0 %	1 336	62 519

Tilknyttede selskap:	Eier- andel %	Årsresultat 2021	Bokf. EK 31.12.2021
Vicotee AS, Drammen	47,09 %	-5 448 611	23 564 626

	Anskaff.- kost:	Bokført verdi:	(Andel) lign.verdi:
Virinco AS	21 236 390	21 236 390	12 233 517
Virinco Technology AS 1)	407 159	407 159	44 726
Vicotee AS	23 494 278	23 494 278	0
<b>SUM</b>	<b>45 137 827</b>	<b>45 137 827</b>	<b>12 278 243</b>

1) Bokført verdi inkluderer ytt konsernbidrag i 2021 fra Virinco AS.

Mellomværender med konsern-/tilknyttede selskap:

Kortsiktig gjeld:	2021	2020
Virinco AS - Korts. gjeld	10 480 389	22 024 338
<b>Sum gjeld</b>	<b>10 480 389</b>	<b>22 024 338</b>

Fordringer:	2021	2020
Mottatt konsernbidrag i år	471 944	97 533
Innt.ført utbytte fra Virinco AS	0	16 490 000
Virinco AS - andre fordringer	40 846	0
Virinco Technology AS - fordr.	1 543 644	2 000 000
<b>Sum fordringer</b>	<b>2 056 434</b>	<b>18 587 533</b>




Virinco Group AS

## Noter 2021


 BankID Signing  
Richard Evje Pettersen  
2022-04-25


 BankID Signing  
Øystein Fallo  
2022-04-25

 BankID Signing  
Vidar Grønås  
2022-04-25

 BankID Signing  
Bjørn Runar Hagen  
2022-04-26

 BankID Signing  
Satvir Singh Parmar  
2022-04-26

 BankID Signing  
Tom Andres Alstad Lomsdaler  
2022-04-27

 BankID Signing  
Janne Tvedt Morstøl  
2022-05-01

### Note 3 - Skatt

#### Årets skattegrunnlag

2021

Resultat før skattekostnader	0
Permanente og andre forskjeller	-471 944
Mottatt konsernbidrag	471 944

#### Skattbar inntekt

0

#### Årets skattekostnad

2021

2020

Betalbar skatt	0	0
Samlede ordinære skattekostnader	0	0

#### Midlertidige forskjeller og balanseført utsatt skatt

2021

2020

Sum positive skatteøkende forskjeller	0	0
Sum negative skatteøkende forskjeller	0	0

#### Grunnlag for beregning av utsatt skatt / skattefordel

0

0

### Note 4 - Lønn, ansatte, revisor

Selskapet har hatt 0 ansatte i regnskapsåret. Foretaket er ikke pliktig til å ha ordning etter lov om obligatorisk tjenstepensjon.

#### Spesifikasjon av lønnskostnader

2021

2020

Lønn	0	0
Totalt	0	0

### Ytelser til ledende personer og revisor

Revisjonshonorar (inkl. mva), som består av:

Revisjon	22 050	9 375
Samlet honorar til revisor	22 050	9 375




Virinco Group AS

## Noter 2021


 BankID Signing  
Richard Evje Pettersen  
2022-04-25


 BankID Signing  
Øystein Fallo  
2022-04-25

 BankID Signing  
Vidar Grønås  
2022-04-25

 BankID Signing  
Bjørn Runar Hagen  
2022-04-26

 BankID Signing  
Satvir Singh Parmar  
2022-04-26

 BankID Signing  
Tom Andres Alstad Lomsdalen  
2022-04-27

 BankID Signing  
Janne Tvedt Morstøl  
2022-05-01

### Note 5 - Aksjekapital, aksjonærer

Selskapet har 311 404 aksjer pålydende kr 1 pr. aksje, samlet aksjekapital utgjør

Selskapet har 11 aksjonærer. Følgende 5 aksjonærer eier mer enn 5 % av aksjene:

Navn	Foretaksnr	Antall	Eierandel
Investech AS	922 721 742	76 000	24,41 %
Third Invest AS	998 912 679	67 000	21,52 %
Haghold AS	922 721 769	51 000	16,38 %
Fallo Invest AS	922 721 688	48 000	15,41 %
Borthwick Invest AS	922 721 726	17 000	5,46 %
Øvrige		52 404	16,83 %
SUM		311 404	100,00 %

### Indirekte eierandel hos selskapets styre og ledelse:

Navn	Stilling:	Indir. eierandel:
Tom Andres A. Lomsdalen	Styremedlem/daglig leder	21,52 %
Richard Evje Pettersen	Styremedlem	24,41 %
Bjørn Runar Hagen	Styremedlem	16,38 %
Satvir Singh Parmar	Styremedlem	4,29 %
Øystein Fallo	Styremedlem	15,41 %
Vidar Grønås	Styremedlem	4,17 %
Janne T. Morstøl	Styreleder	0,75 %

### Opsjon på rettet aksjeemisjon:

Selskapet har inngått følgende avtale om kjøpsopsjon med styreleder Janne Tvedt Morstøl / hennes heleide selskap Grindvoll AS:

Opsjon på rettet emisjon på 2.342 aksjer til kurs 80,06, totalt NOK 187.500,-, utøves innen 16.2.2023.



Virinco Group AS




## Noter 2021

## Note 6 - Egenkapital

	Aksjekapital	Overkurs	Annen egenkapital	egenkapital
Pr 1.1.	309 062	18 154 448	21 758 838	40 222 348
+Fra årets resultat			0	0
+/-Andre transaksjoner:	2 342	185 158	-2 978 799	-2 791 299
<b>Pr 31.12.</b>	<b>311 404</b>	<b>18 339 606</b>	<b>18 780 040</b>	<b>37 431 050</b>

Andre transaksjoner består av:

Emisjon 26.2.21	2 342	185 158		187 500
Tilleggsutbytte 8.12.21			-3 000 000	-3 000 000
Netto konsernbidrag mellom 2 datterselskap, fra Virinco AS til Virinco Technology AS:			21 201	21 201

 BankID Signing  
Richard Evje Pettersen  
2022-04-25 BankID Signing  
Øystein Fallo  
2022-04-25 BankID Signing  
Vicar Grønås  
2022-04-25 BankID Signing  
Bjørn Runar Hagen  
2022-04-26 BankID Signing  
Satvir Singh Parmar  
2022-04-26 BankID Signing  
Tom Andres Alstad Lomsdaler  
2022-04-27 BankID Signing  
Janne Tvedt Morstel  
2022-05-01